

INFORME SEMANAL

Programa Estadual de Controle das Arboviroses - MA

SE 01 A 37 - 31 DE DEZEMBRO DE 2023 ATÉ 14 DE SETEMBRO DE 2024

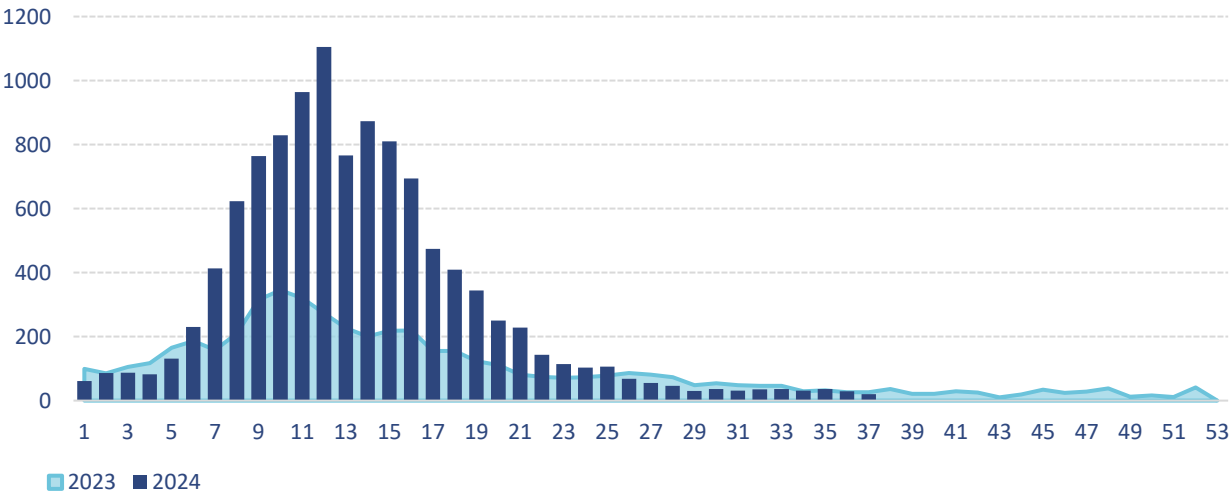
Os dados de Dengue e Outras Arboviroses apresentados neste informe referem-se ao período entre as Semanas Epidemiológicas (SE) 01 a 37 de 2024, com comparações com o mesmo período de 2023. Outras informações podem ser acessadas em: <https://www.saude.ma.gov.br/boletins-epidemiologicos-arboviroses/>



¹Os óbitos em investigação são residentes de: Araguaã, Boa Vista do Gurupi, Buriti Bravo, Itapecuru-Mirim, Olinda Nova do MA, Paço do Lumiar, Santa Luzia, São Bento, São Domingos do MA, São João do Carú, São João do Paraíso, São Mateus do MA, Timon, Turiaçu e Tutóia.

²O óbito confirmado é residente de Brejo, São Luís, Lago Verde e São João dos Patos

Nº DE CASOS PROVÁVEIS DE DENGUE POR SEMANA EPIDEMIOLÓGICA, MARANHÃO, 2023 E 2024



O gráfico acima apresenta os casos prováveis de dengue de 2023 (por curva) e de 2024 (por colunas) ao longo das Semanas Epidemiológicas (SE). A partir da SE06, percebe-se aumento dos casos de Dengue em 2024, em comparação com o ano anterior.

INFORME SEMANAL

Programa Estadual de Controle das Arboviroses - MA

SE 01 A 37 - 31 DE DEZEMBRO DE 2023 ATÉ 14 DE SETEMBRO DE 2024

Chikungunya



Incidência
14,55
Casos/100 mil hab.



2 Óbito²

14
Óbitos em
investigação¹

0,16%
Letalidade

986
Casos Prováveis

669
Casos Confirmados

109
Municípios
Com Casos Prováveis
61
Municípios Com Casos
Confirmados

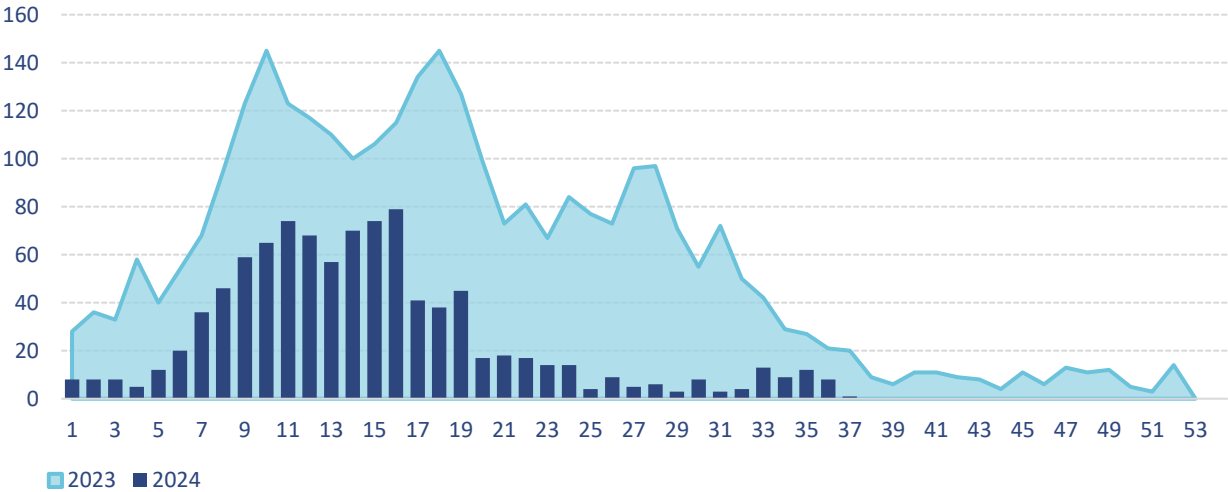
↓ 66%

Em relação ao número de
casos prováveis no mesmo
período de 2023

¹Os óbitos em investigação são residentes de: Araguañã, Buriti Bravo, Itapecuru-Mirim, Olinda Nova do MA, Paço do Lumiar, Palmeirândia, Paulo Ramos, Santa Luzia, São Bento, São José de Ribamar, São Mateus do MA, São Luís e Turiaçu.

²O óbito confirmado é residente de Caxias

Nº DE CASOS PROVÁVEIS DE CHIKUNGUNYA POR SEMANA EPIDEMIOLÓGICA, MARANHÃO, 2023 E 2024



O gráfico acima apresenta os casos prováveis de chikungunya de 2023 (por curva) e de 2024 (por colunas) ao longo das Semanas Epidemiológicas (SE). Observa-se uma redução dos casos em 2024, como é demonstrado as colunas que estão abaixo da linha de curva.

INFORME SEMANAL

Programa Estadual de Controle das Arboviroses - MA

SE 01 A 37 - 31 DE DEZEMBRO DE 2023 ATÉ 14 DE SETEMBRO DE 2024

Zika Vírus



Incidência
4,65
Caso/100 mil hab.



Gestante

0 Óbito

0,00% Letalidade

315

Casos Prováveis

174

Casos Confirmados

72

Municípios
Com Casos Prováveis

23

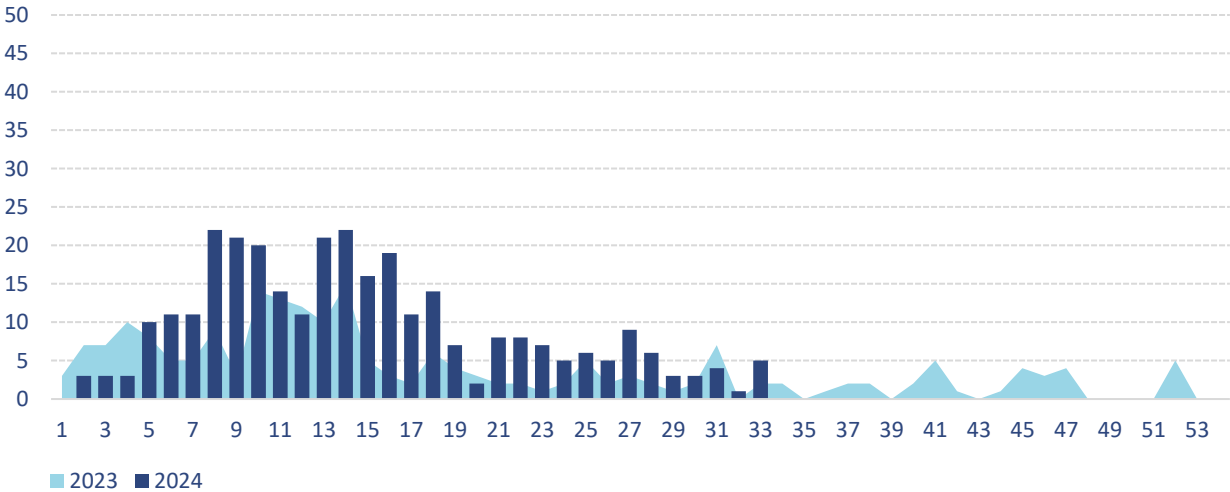
Municípios Com Casos
Confirmados



71%

Em relação ao número de
casos prováveis no mesmo
período de 2023

Nº DE CASOS PROVÁVEIS DE ZIKA POR SEMANA EPIDEMIOLÓGICA, MARANHÃO, 2023 E 2024



O gráfico acima apresenta os casos prováveis de zika vírus de 2023 (por curva) e de 2024 (por colunas) ao longo das Semanas Epidemiológicas (SE). Observa-se um aumento dos casos em 2024, a partir da 5ª SE.

INFORME SEMANAL

Programa Estadual de Controle das Arboviroses - MA

SE 01 A 37 - 31 DE DEZEMBRO DE 2023 ATÉ 14 DE SETEMBRO DE 2024

Nº DE CASOS PROVÁVEIS E CONFIRMADOS DE DENGUE E OUTRAS ARBOVIROSES POR URS, SE 01 A 37, 2024

URS/MUNICIPIO	DENGUE		CHIKUNGUNYA		ZIKA	
	PROV.	CONF.	PROV.	CONF.	PROV.	CONF.
URS - Açailândia	761	265	26	13	3	3
Açailândia	80	33	9	0	1	1
Bom Jesus das Selvas	9	1	0	0	0	0
Buritcupu	338	15	10	6	1	1
Cidelândia	39	36	0	0	0	0
Itinga do Maranhão	9	4	0	0	0	0
São Francisco do Brejão	10	4	2	2	1	1
São Pedro da Água Branca	45	0	1	1	0	0
Vila Nova dos Martírios	231	172	4	4	0	0
URS - Bacabal	136	60	8	3	2	0
Bacabal	41	29	1	1	0	0
Bom Lugar	9	2	0	0	0	0
Brejo de Areia	3	0	2	0	1	0
Conceição do Lago-Açu	7	2	0	0	0	0
Lago Verde	26	7	2	2	0	0
Marajá do Sena	2	2	0	0	0	0
Olho d'Água das Cunhãs	14	13	0	0	0	0
Paulo Ramos	13	4	1	0	0	0
São Luís Gonzaga do Maranhão	17	1	1	0	0	0
Vitorino Freire	2	0	1	0	1	0
Altamira do Maranhão	2	0	0	0	0	0
URS - Balsas	643	368	58	13	12	10
Alto Parnaíba	30	28	1	1	0	0
Balsas	213	173	50	8	10	8
Feira Nova do Maranhão	67	10	0	0	0	0
Formosa da Serra Negra	19	6	0	0	0	0
Fortaleza dos Nogueiras	19	17	0	0	0	0
Loreto	18	17	0	0	0	0
Nova Colinas	3	2	0	0	0	0
Riachão	14	14	0	0	0	0
Sambaíba	14	0	0	0	0	0
São Félix de Balsas	1	0	0	0	0	0
São Pedro dos Crentes	144	87	2	2	2	2

Programa Estadual de Controle das Arboviroses

Fonte: Sinan Online (banco de dados atualizado em 01/10/2024 às 08h33min).
Dados sujeitos à alteração. Dados referentes a SE 01 a 37. *Os casos são pertencentes à data de notificação.

INFORME SEMANAL

Programa Estadual de Controle das Arboviroses - MA

SE 01 A 37 - 31 DE DEZEMBRO DE 2023 ATÉ 14 DE SETEMBRO DE 2024

Nº DE CASOS PROVÁVEIS E CONFIRMADOS DE DENGUE E OUTRAS ARBOVIROSES POR URS, SE 01 A 37, 2024

URS/MUNICIPIO	DENGUE		CHIKUNGUNYA		ZIKA	
	PROV.	CONF.	PROV.	CONF.	PROV.	CONF.
Coroatá	75	59	1	0	1	0
Peritoró	4	2	1	0	1	0
São Mateus do Maranhão	278	265	5	1	2	0
Timbiras	5	1	1	0	1	0
Alto Alegre do Maranhão	44	8	2	0	3	0
URS - Imperatriz	1.365	1.071	140	133	7	7
Amarante do Maranhão	22	17	0	0	0	0
Buritirana	114	2	4	0	0	0
Campestre do Maranhão	50	36	1	1	0	0
Carolina	31	21	0	0	0	0
Davinópolis	46	30	0	0	0	0
Estreito	39	26	0	0	0	0
Governador Edison Lobão	29	29	0	0	0	0
Imperatriz	665	662	130	129	7	7
João Lisboa	60	3	0	0	0	0
Lajeado Novo	44	44	0	0	0	0
Montes Altos	63	19	0	0	0	0
Porto Franco	34	28	0	0	0	0
Ribamar Fiquene	12	10	0	0	0	0
São João do Paraíso	42	39	4	3	0	0
Senador La Rocque	8	4	0	0	0	0
Sítio Novo	106	101	1	0	0	0
URS - Itapecuru-Mirim	267	48	26	12	15	1
Anajatuba	11	6	0	0	0	0
Arari	35	3	4	2	1	0
Belágua	3	0	1	0	3	0
Cantanhede	8	3	5	4	1	0
Itapecuru Mirim	35	7	4	0	2	0
Matões do Norte	19	10	0	0	0	0
Miranda do Norte	40	1	0	0	0	0
Nina Rodrigues	24	3	0	0	0	0
Pirapemas	48	2	0	0	1	0
Presidente Vargas	6	1	1	0	1	0
São Benedito do Rio Preto	7	1	0	0	0	0
Urbano Santos	20	5	3	0	3	0

Programa Estadual de Controle das Arboviroses

Fonte: Sinan Online (banco de dados atualizado em 01/10/2024 às 08h33min).
Dados sujeitos à alteração. Dados referentes a SE 01 a 37. *Os casos são pertencentes à data de notificação.

Nº DE CASOS PROVÁVEIS E CONFIRMADOS DE DENGUE E OUTRAS ARBOVIROSES POR URS, SE 01 A 37, 2024

URS/MUNICIPIO	DENGUE		CHIKUNGUNYA		ZIKA	
	PROV.	CONF.	PROV.	CONF.	PROV.	CONF.
Vargem Grande	1	1	5	5	1	0
Vitória do Mearim	10	5	3	1	2	1
URS - Pedreiras	193	112	11	5	9	2
Bernardo do Mearim	3	2	0	0	0	0
Esperantinópolis	23	23	0	0	0	0
Igarapé Grande	40	39	0	0	0	0
Lago da Pedra	9	2	2	0	2	0
Lago do Junco	21	15	2	0	1	0
Lago dos Rodrigues	10	5	0	0	0	0
Lagoa Grande do Maranhão	10	7	1	0	1	0
Lima Campos	4	2	0	0	1	1
Pedreiras	43	13	5	4	3	1
Poção de Pedras	13	1	0	0	0	0
São Raimundo do Doca Bezerra	1	0	0	0	0	0
São Roberto	8	0	0	0	0	0
Trizidela do Vale	8	3	1	1	1	0
URS - Pinheiro	549	226	26	18	5	1
Apicum-Açu	30	1	1	0	1	0
Bacuri	67	64	1	0	1	0
Bequimão	97	94	0	0	0	0
Cedral	1	0	0	0	0	0
Central do Maranhão	4	1	0	0	0	0
Cururupu	18	12	9	9	0	0
Guimarães	6	2	0	0	0	0
Mirinzal	4	2	0	0	0	0
Pedro do Rosário	10	2	0	0	0	0
Pinheiro	56	27	6	4	1	1
Presidente Sarney	88	1	1	1	0	0
Santa Helena	14	1	4	2	1	0
Turiaçu	33	3	2	1	1	0
Turilândia	108	12	0	0	0	0
Serrano do Maranhão	10	3	2	1	0	0
Peri Mirim	3	1	0	0	0	0
URS - Presidente Dutra	505	237	32	13	2	0
Capinzal do Norte	7	0	0	0	0	0

INFORME SEMANAL

Programa Estadual de Controle das Arboviroses - MA

SE 01 A 37 - 31 DE DEZEMBRO DE 2023 ATÉ 14 DE SETEMBRO DE 2024

Nº DE CASOS PROVÁVEIS E CONFIRMADOS DE DENGUE E OUTRAS ARBOVIROSES POR URS, SE 01 A 37, 2024

URS/MUNICIPIO	DENGUE		CHIKUNGUNYA		ZIKA	
	PROV.	CONF.	PROV.	CONF.	PROV.	CONF.
Dom Pedro	7	4	0	0	0	0
Fortuna	37	28	1	0	0	0
Gonçalves Dias	119	53	0	0	0	0
Governador Archer	50	0	2	1	1	0
Governador Eugênio Barros	4	3	0	0	0	0
Governador Luiz Rocha	19	8	0	0	0	0
Graça Aranha	26	0	0	0	0	0
Joselândia	6	0	0	0	0	0
Presidente Dutra	32	19	1	0	1	0
Santa Filomena do Maranhão	3	2	22	12	0	0
Santo Antônio dos Lopes	33	9	3	0	0	0
São Domingos do Maranhão	66	59	0	0	0	0
São José dos Basílios	16	0	0	0	0	0
Senador Alexandre Costa	29	28	0	0	0	0
Tuntum	51	24	3	0	0	0
URS - Rosário	212	69	47	14	26	4
Axixá	8	1	7	0	0	0
Bacabeira	58	46	20	10	17	2
Barreirinhas	10	2	3	1	3	2
Cachoeira Grande	10	0	2	0	0	0
Humberto de Campos	6	1	1	0	1	0
Icatu	12	3	0	0	0	0
Morros	28	0	3	0	1	0
Presidente Juscelino	4	2	0	0	0	0
Primeira Cruz	2	0	0	0	0	0
Rosário	29	3	7	2	2	0
Santa Rita	42	9	4	1	2	0
Santo Amaro do Maranhão	3	2	0	0	0	0
URS - Santa Inês	482	286	92	72	153	127
Alto Alegre do Pindaré	12	5	3	1	2	0
Bela Vista do Maranhão	1	0	1	0	0	0
Bom Jardim	42	6	1	0	0	0
Governador Newton Bello	48	1	2	1	1	0
Igarapé do Meio	8	4	1	1	0	0
Monção	145	144	1	0	1	0

Programa Estadual de Controle das Arboviroses

Fonte: Sinan Online (banco de dados atualizado em 01/10/2024 às 08h33min).
Dados sujeitos à alteração. Dados referentes a SE 01 a 37. *Os casos são pertencentes à data de notificação.

INFORME SEMANAL

Programa Estadual de Controle das Arboviroses - MA

SE 01 A 37 - 31 DE DEZEMBRO DE 2023 ATÉ 14 DE SETEMBRO DE 2024

Nº DE CASOS PROVÁVEIS E CONFIRMADOS DE DENGUE E OUTRAS ARBOVIROSES POR URS, SE 01 A 37, 2024

URS/MUNICIPIO	DENGUE		CHIKUNGUNYA		ZIKA	
	PROV.	CONF.	PROV.	CONF.	PROV.	CONF.
Pindaré-Mirim	5	3	3	0	5	0
Pio XII	26	16	3	3	2	1
Santa Inês	82	66	73	64	141	126
Santa Luzia	43	22	3	2	0	0
São João do Carú	20	9	1	0	1	0
Satubinha	45	10	0	0	0	0
Tufilândia	5	0	0	0	0	0
URS - São João dos Patos	1.727	1.004	168	108	7	3
Barão de Grajaú	30	25	0	0	0	0
Benedito Leite	97	94	0	0	0	0
Buriti Bravo	91	15	136	86	2	0
Colinas	154	19	5	4	1	1
Jatobá	177	171	0	0	0	0
Lagoa do Mato	28	27	0	0	0	0
Mirador	4	3	0	0	0	0
Nova Iorque	23	4	0	0	0	0
Paraibano	87	5	20	17	2	1
Passagem Franca	12	3	0	0	0	0
Pastos Bons	392	212	6	1	1	1
São Domingos do Azeitão	15	15	0	0	0	0
São João dos Patos	418	397	0	0	1	0
Sucupira do Norte	105	11	0	0	0	0
Sucupira do Riachão	94	3	1	0	0	0
URS - São Luís	1.731	1.660	172	146	37	10
Alcântara	20	4	0	0	0	0
Paço do Lumiar	53	45	9	4	7	1
Raposa	33	9	5	1	4	3
São José de Ribamar	107	99	24	15	15	0
São Luís	1.518	1.503	134	126	11	6
URS - Timon	980	662	91	76	0	0
Matões	103	103	32	32	0	0
Parnarama	133	125	6	6	0	0
São Francisco do Maranhão	43	0	0	0	0	0
Timon	701	434	53	38	0	0
URS - Viana	49	16	14	2	11	0
Cajapió	1	1	0	0	0	0
Cajari	2	2	0	0	0	0

Programa Estadual de Controle das Arboviroses

Fonte: Sinan Online (banco de dados atualizado em 01/10/2024 às 08h33min).
Dados sujeitos à alteração. Dados referentes a SE 01 a 37. *Os casos são pertencentes à data de notificação.

INFORME SEMANAL

Programa Estadual de Controle das Arboviroses - MA

SE 01 A 37 - 31 DE DEZEMBRO DE 2023 ATÉ 14 DE SETEMBRO DE 2024

Nº DE CASOS PROVÁVEIS E CONFIRMADOS DE DENGUE E OUTRAS ARBOVIROSES POR URS, SE 01 A 37, 2024

URS/MUNICIPIO	DENGUE		CHIKUNGUNYA		ZIKA	
	PROV.	CONF.	PROV.	CONF.	PROV.	CONF.
Matinha	5	0	1	0	1	0
Olinda Nova do Maranhão	6	2	2	0	2	0
Palmeirândia	8	0	2	1	1	0
Penalva	5	3	0	0	0	0
São Bento	9	5	5	1	4	0
São Vicente de Ferrer	6	0	3	0	3	0
Viana	5	2	1	0	0	0
Bacurituba	1	0	0	0	0	0
São João Batista	1	1	0	0	0	0
URS - Zé Doca	365	184	11	8	1	0
Amapá do Maranhão	36	1	1	0	0	0
Araguanã	16	11	1	0	1	0
Boa Vista do Gurupi	8	7	0	0	0	0
Cândido Mendes	1	0	0	0	0	0
Carutapera	43	37	0	0	0	0
Centro do Guilherme	5	3	0	0	0	0
Centro Novo do Maranhão	16	12	0	0	0	0
Godofredo Viana	31	3	0	0	0	0
Governador Nunes Freire	11	7	1	1	0	0
Junco do Maranhão	7	0	0	0	0	0
Luís Domingues	15	13	0	0	0	0
Maracaçumé	61	5	2	2	0	0
Maranhãozinho	13	2	0	0	0	0
Nova Olinda do Maranhão	3	1	1	0	0	0
Presidente Médici	1	1	0	0	0	0
Santa Luzia do Paruá	8	2	0	0	0	0
Zé Doca	90	79	5	5	0	0
Total Geral	11.209	7.149	986	669	315	174

Programa Estadual de Controle das Arboviroses

Fonte: Sinan Online (banco de dados atualizado em 01/10/2024 às 08h33min).
Dados sujeitos à alteração. Dados referentes a SE 01 a 37. *Os casos são pertencentes à data de notificação.