

INFORME SEMANAL

Programa Estadual de Controle das Arboviroses - MA

SE 01 A 29 - 31 DE DEZEMBRO DE 2023 ATÉ 20 DE JULHO DE 2024

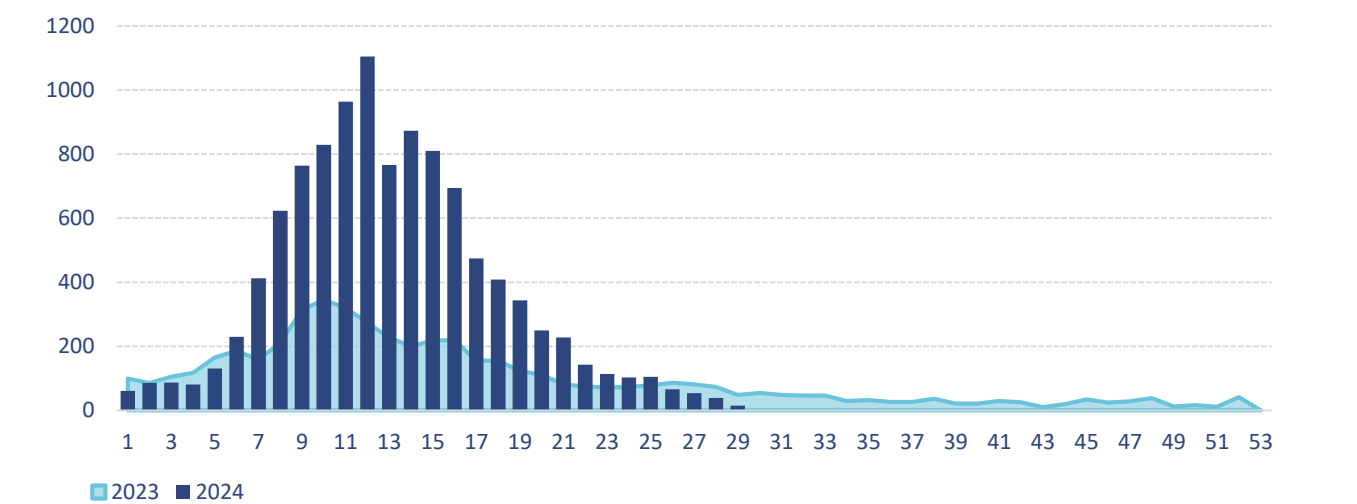
Os dados de Dengue e Outras Arboviroses apresentados neste informe referem-se ao período entre as Semanas Epidemiológicas (SE) 01 a 29 de 2024, com comparações com o mesmo período de 2023. Outras informações podem ser acessadas em: <https://www.saude.ma.gov.br/boletins-epidemiologicos-arboviroses/>



¹Os óbitos em investigação são residentes de: Araguañã, Boa Vista do Gurupi, Itapecuru-Mirim, Olinda Nova do MA, Paço do Lumir, Santa Luzia, São Bento, São Domingos do MA, São João do Paraíso, São João do Carú, São João do Paraíso, São Mateus do MA, Timon, Tutóia.

²O óbito confirmado é residente de Brejo, São Luís, Lago Verde e São João dos Patos

Nº DE CASOS PROVÁVEIS DE DENGUE POR SEMANA EPIDEMIOLÓGICA, MARANHÃO, 2023 E 2024



O gráfico acima apresenta os casos prováveis de dengue de 2023 (por curva) e de 2024 (por colunas) ao longo das Semanas Epidemiológicas (SE). A partir da SE06, percebe-se aumento dos casos de Dengue em 2024, em comparação com o ano anterior.

INFORME SEMANAL

Programa Estadual de Controle das Arboviroses - MA



SES
Secretaria de Estado
da Saúde

SE 01 A 29 - 31 DE DEZEMBRO DE 2023 ATÉ 20 DE JULHO DE 2024

Chikungunya



Incidência
13,62
Casos/100 mil hab.



10
Óbitos em
investigação¹

1 Óbito²

0,16%
Letalidade

923
Casos Prováveis

650
Casos Confirmados

105
Municípios
Com Casos Prováveis
59
Municípios Com Casos
Confirmados

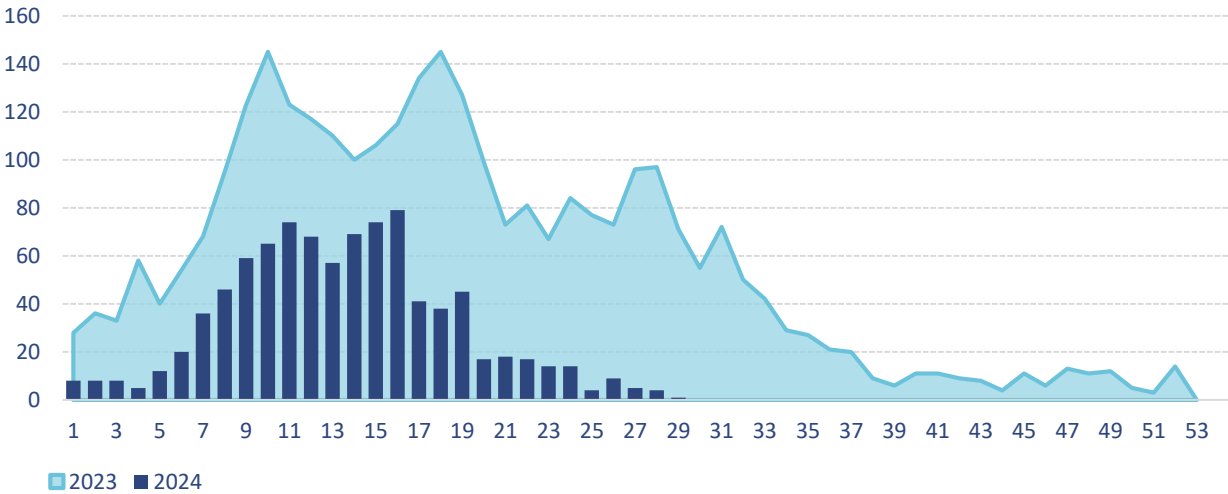
↓ 63%

Em relação ao número de
casos prováveis no mesmo
período de 2023

¹Os óbitos em investigação são residentes de: Araguañã, Itapecuru-Mirim, Olinda Nova do MA, Paço do Lumiar, Palmeirândia, Paulo Ramos, Santa Luzia, São Bento, São Mateus do MA e São Luís.

²O óbito confirmado é residente de Caxias

Nº DE CASOS PROVÁVEIS DE CHIKUNGUNYA POR SEMANA EPIDEMIOLÓGICA, MARANHÃO, 2023 E 2024



O gráfico acima apresenta os casos prováveis de chikungunya de 2023 (por curva) e de 2024 (por colunas) ao longo das Semanas Epidemiológicas (SE). Observa-se uma redução dos casos em 2024, como é demonstrado as colunas que estão abaixo da linha de curva.

INFORME SEMANAL

Programa Estadual de Controle das Arboviroses - MA



SES
Secretaria de Estado
da Saúde

SE 01 A 29 - 31 DE DEZEMBRO DE 2023 ATÉ 20 DE JULHO DE 2024

Zika Vírus



Incidência
3,99
Caso/100 mil hab.



Gestante

0 Óbito

0,00% Letalidade

270

Casos Prováveis

175

Casos Confirmados

69

Municípios
Com Casos Prováveis

23

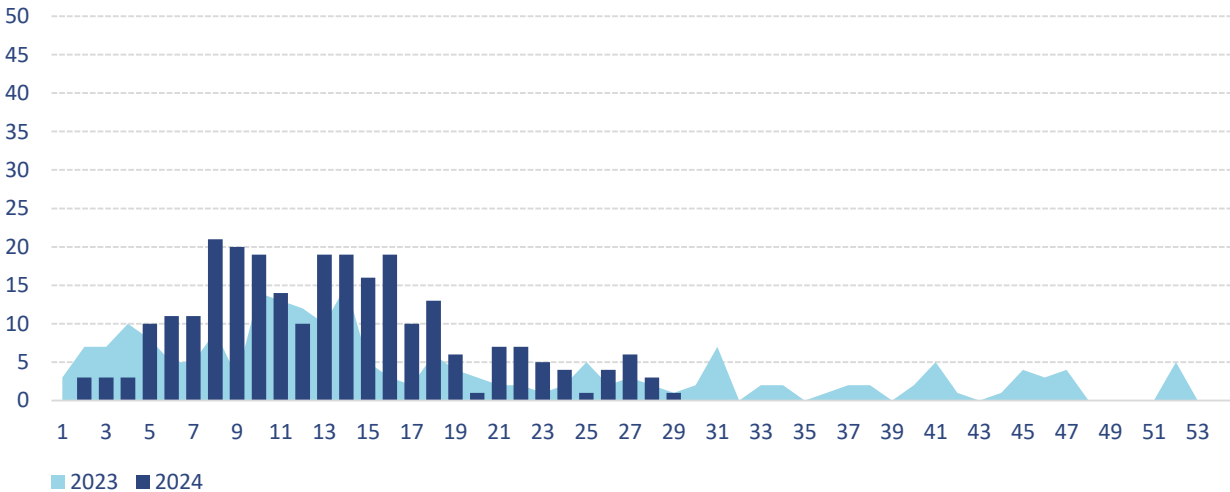
Municípios Com Casos
Confirmados



62%

Em relação ao número de
casos prováveis no mesmo
período de 2023

Nº DE CASOS PROVÁVEIS DE ZIKA POR SEMANA EPIDEMIOLÓGICA, MARANHÃO, 2023 E 2024



O gráfico acima apresenta os casos prováveis de zika vírus de 2023 (por curva) e de 2024 (por colunas) ao longo das Semanas Epidemiológicas (SE). Observa-se um aumento dos casos em 2024, a partir da 5ª SE.

Programa Estadual de Controle das Arboviroses

Fonte: Sinan Online (banco de dados atualizado em 23/07/2024 às 08h33min).

Dados sujeitos à alteração. Dados referentes a SE 01 a 29. *Os casos são pertencentes à data de notificação.

Nº DE CASOS PROVÁVEIS E CONFIRMADOS DE DENGUE E OUTRAS ARBOVIROSES POR URS, SE 01 A 29, 2024

URS/MUNICIPIO	DENGUE		CHIKUNGUNYA		ZIKA	
	PROV.	CONF.	PROV.	CONF.	PROV.	CONF.
URS - Açailândia	754	263	24	13	3	3
Açailândia	77	32	7	0	1	1
Bom Jesus das Selvas	9	1	0	0	0	0
Buritcupu	336	14	10	6	1	1
Cidelândia	39	36	0	0	0	0
Itinga do Maranhão	8	4	0	0	0	0
São Francisco do Brejão	9	4	2	2	1	1
São Pedro da Água Branca	45	0	1	1	0	0
Vila Nova dos Martírios	231	172	4	4	0	0
URS - Bacabal	133	59	7	3	2	0
Bacabal	39	28	1	1	0	0
Bom Lugar	9	2	0	0	0	0
Brejo de Areia	3	0	2	0	1	0
Conceição do Lago-Açu	6	2	0	0	0	0
Lago Verde	26	7	2	2	0	0
Marajá do Sena	2	2	0	0	0	0
Olho d'Água das Cunhãs	14	13	0	0	0	0
Paulo Ramos	13	4	1	0	0	0
São Luís Gonzaga do Maranhão	17	1	0	0	0	0
Vitorino Freire	2	0	1	0	1	0
Altamira do Maranhão	2	0	0	0	0	0
URS - Balsas	640	367	57	12	12	10
Alto Parnaíba	30	28	1	1	0	0
Balsas	212	173	49	7	10	8
Feira Nova do Maranhão	67	10	0	0	0	0
Formosa da Serra Negra	19	6	0	0	0	0
Fortaleza dos Nogueiras	19	17	0	0	0	0
Loreto	18	17	0	0	0	0
Nova Colinas	3	2	0	0	0	0
Riachão	14	14	0	0	0	0
Sambaíba	14	0	0	0	0	0
São Félix de Balsas	1	0	0	0	0	0
São Pedro dos Crentes	144	87	2	2	2	2

INFORME SEMANAL

Programa Estadual de Controle das Arboviroses - MA

SE 01 A 29 - 31 DE DEZEMBRO DE 2023 ATÉ 20 DE JULHO DE 2024



Nº DE CASOS PROVÁVEIS E CONFIRMADOS DE DENGUE E OUTRAS ARBOVIROSES POR URS, SE 01 A 29, 2024

URS/MUNICIPIO	DENGUE		CHIKUNGUNYA		ZIKA	
	PROV.	CONF.	PROV.	CONF.	PROV.	CONF.
São R. das Mangabeiras	7	5	3	2	0	0
Tasso Fragoso	92	8	2	0	0	0
URS - Barra do Corda	449	315	13	7	5	2
Arame	14	0	0	0	0	0
Barra do Corda	219	197	12	7	5	2
Fernando Falcão	12	12	0	0	0	0
Grajaú	113	104	1	0	0	0
Jenipapo dos Vieiras	76	2	0	0	0	0
Itaipava do Grajaú	15	0	0	0	0	0
URS - Caxias	186	127	20	17	4	3
Afonso Cunha	9	0	1	1	0	0
Aldeias Altas	25	23	0	0	0	0
Buriti	10	4	0	0	0	0
Caxias	87	81	15	14	3	3
Coelho Neto	7	2	3	2	0	0
Duque Bacelar	17	16	0	0	0	0
São João do Soter	31	1	1	0	1	0
URS - Chapadinha	165	90	16	7	6	1
Água Doce do Maranhão	10	0	0	0	0	0
Anapurus	3	1	1	0	1	0
Araioses	5	1	0	0	0	0
Brejo	6	2	1	0	1	0
Chapadinha	19	7	9	6	2	1
Magalhães de Almeida	6	0	0	0	0	0
Mata Roma	14	10	0	0	0	0
Milagres do Maranhão	2	0	1	0	1	0
Paulino Neves	7	3	0	0	0	0
Santa Quitéria do Maranhão	2	1	0	0	0	0
Santana do Maranhão	8	0	0	0	0	0
São Bernardo	18	16	2	1	0	0
Tutóia	65	49	2	0	1	0
URS - Codó	414	342	11	2	8	0
Codó	11	8	2	1	0	0

Programa Estadual de Controle das Arboviroses

Fonte: Sinan Online (banco de dados atualizado em 23/07/2024 às 08h33min).
Dados sujeitos à alteração. Dados referentes a SE 01 a 29. *Os casos são pertencentes à data de notificação.

INFORME SEMANAL

Programa Estadual de Controle das Arboviroses - MA

SE 01 A 29 - 31 DE DEZEMBRO DE 2023 ATÉ 20 DE JULHO DE 2024

Nº DE CASOS PROVÁVEIS E CONFIRMADOS DE DENGUE E OUTRAS ARBOVIROSES POR URS, SE 01 A 29, 2024

URS/MUNICIPIO	DENGUE		CHIKUNGUNYA		ZIKA	
	PROV.	CONF.	PROV.	CONF.	PROV.	CONF.
Coroatá	74	58	1	0	1	0
Peritoró	3	2	0	0	1	0
São Mateus do Maranhão	277	265	5	1	2	0
Timbiras	5	1	1	0	1	0
Alto Alegre do Maranhão	44	8	2	0	3	0
URS - Imperatriz	1.348	1.062	139	133	7	7
Amarante do Maranhão	20	16	0	0	0	0
Buritirana	112	2	4	0	0	0
Campestre do Maranhão	49	35	1	1	0	0
Carolina	30	21	0	0	0	0
Davinópolis	46	30	0	0	0	0
Estreito	39	26	0	0	0	0
Governador Edison Lobão	29	29	0	0	0	0
Imperatriz	656	656	129	129	7	7
João Lisboa	60	3	0	0	0	0
Lajeado Novo	44	44	0	0	0	0
Montes Altos	63	19	0	0	0	0
Porto Franco	33	27	0	0	0	0
Ribamar Fiquene	12	10	0	0	0	0
São João do Paraíso	42	39	4	3	0	0
Senador La Rocque	7	4	0	0	0	0
Sítio Novo	106	101	1	0	0	0
URS - Itapecuru-Mirim	261	48	23	12	14	1
Anajatuba	11	6	0	0	0	0
Arari	35	3	4	2	1	0
Belágua	2	0	0	0	2	0
Cantanhede	7	3	5	4	1	0
Itapecuru Mirim	34	7	3	0	2	0
Matões do Norte	19	10	0	0	0	0
Miranda do Norte	40	1	0	0	0	0
Nina Rodrigues	23	3	0	0	0	0
Pirapemas	47	2	0	0	1	0
Presidente Vargas	6	1	1	0	1	0
São Benedito do Rio Preto	7	1	0	0	0	0
Urbano Santos	19	5	3	0	3	0

Programa Estadual de Controle das Arboviroses

Fonte: Sinan Online (banco de dados atualizado em 23/07/2024 às 08h33min).
Dados sujeitos à alteração. Dados referentes a SE 01 a 29. *Os casos são pertencentes à data de notificação.

INFORME SEMANAL

Programa Estadual de Controle das Arboviroses - MA

SE 01 A 29 - 31 DE DEZEMBRO DE 2023 ATÉ 20 DE JULHO DE 2024

Nº DE CASOS PROVÁVEIS E CONFIRMADOS DE DENGUE E OUTRAS ARBOVIROSES POR URS, SE 01 A 29, 2024

URS/MUNICIPIO	DENGUE		CHIKUNGUNYA		ZIKA	
	PROV.	CONF.	PROV.	CONF.	PROV.	CONF.
Vargem Grande	1	1	5	5	1	0
Vitória do Mearim	10	5	2	1	2	1
URS - Pedreiras	187	111	9	4	8	2
Bernardo do Mearim	3	2	0	0	0	0
Esperantinópolis	23	23	0	0	0	0
Igarapé Grande	40	39	0	0	0	0
Lago da Pedra	7	2	1	0	1	0
Lago do Junco	21	15	2	0	1	0
Lago dos Rodrigues	10	5	0	0	0	0
Lagoa Grande do Maranhão	9	7	1	0	1	0
Lima Campos	4	2	0	0	1	1
Pedreiras	40	12	4	3	3	1
Poção de Pedras	13	1	0	0	0	0
São Raimundo do Doca Bezerra	1	0	0	0	0	0
São Roberto	8	0	0	0	0	0
Trizidela do Vale	8	3	1	1	1	0
URS - Pinheiro	544	224	22	15	4	1
Apicum-Açu	30	1	1	0	1	0
Bacuri	67	64	1	0	1	0
Bequimão	97	94	0	0	0	0
Cedral	1	0	0	0	0	0
Central do Maranhão	4	1	0	0	0	0
Cururupu	18	12	9	9	0	0
Guimarães	6	2	0	0	0	0
Mirinzal	4	2	0	0	0	0
Pedro do Rosário	10	2	0	0	0	0
Pinheiro	54	26	6	4	1	1
Presidente Sarney	88	1	0	0	0	0
Santa Helena	14	1	3	1	1	0
Turiaçu	32	3	1	1	0	0
Turilândia	108	12	0	0	0	0
Serrano do Maranhão	8	2	1	0	0	0
Peri Mirim	3	1	0	0	0	0
URS - Presidente Dutra	501	237	31	13	2	0
Capinzal do Norte	7	0	0	0	0	0

Programa Estadual de Controle das Arboviroses

Fonte: Sinan Online (banco de dados atualizado em 23/07/2024 às 08h33min).
Dados sujeitos à alteração. Dados referentes a SE 01 a 29. *Os casos são pertencentes à data de notificação.

INFORME SEMANAL

Programa Estadual de Controle das Arboviroses - MA

SE 01 A 29 - 31 DE DEZEMBRO DE 2023 ATÉ 20 DE JULHO DE 2024

Nº DE CASOS PROVÁVEIS E CONFIRMADOS DE DENGUE E OUTRAS ARBOVIROSES POR URS, SE 01 A 29, 2024

URS/MUNICIPIO	DENGUE		CHIKUNGUNYA		ZIKA	
	PROV.	CONF.	PROV.	CONF.	PROV.	CONF.
Dom Pedro	6	4	0	0	0	0
Fortuna	37	28	1	0	0	0
Gonçalves Dias	119	53	0	0	0	0
Governador Archer	50	0	2	1	1	0
Governador Eugênio Barros	4	3	0	0	0	0
Governador Luiz Rocha	19	8	0	0	0	0
Graça Aranha	26	0	0	0	0	0
Joselândia	5	0	0	0	0	0
Presidente Dutra	32	19	1	0	1	0
Santa Filomena do Maranhão	3	2	22	12	0	0
Santo Antônio dos Lopes	33	9	2	0	0	0
São Domingos do Maranhão	64	59	0	0	0	0
São José dos Basílios	16	0	0	0	0	0
Senador Alexandre Costa	29	28	0	0	0	0
Tuntum	51	24	3	0	0	0
URS - Rosário	205	69	39	14	19	5
Axixá	8	1	7	0	0	0
Bacabeira	53	46	15	10	10	3
Barreirinhas	10	2	3	1	3	2
Cachoeira Grande	10	0	2	0	0	0
Humberto de Campos	6	1	1	0	1	0
Icatu	12	3	0	0	0	0
Morros	28	0	2	0	1	0
Presidente Juscelino	4	2	0	0	0	0
Primeira Cruz	2	0	0	0	0	0
Rosário	29	3	7	2	2	0
Santa Rita	40	9	2	1	2	0
Santo Amaro do Maranhão	3	2	0	0	0	0
URS - Santa Inês	473	282	87	68	144	127
Alto Alegre do Pindaré	12	5	3	1	2	0
Bela Vista do Maranhão	1	0	1	0	0	0
Bom Jardim	42	6	1	0	0	0
Governador Newton Bello	47	1	2	1	1	0
Igarapé do Meio	8	4	1	1	0	0
Monção	145	144	1	0	1	0

Programa Estadual de Controle das Arboviroses

Fonte: Sinan Online (banco de dados atualizado em 23/07/2024 às 08h33min).
Dados sujeitos à alteração. Dados referentes a SE 01 a 29. *Os casos são pertencentes à data de notificação.

INFORME SEMANAL

Programa Estadual de Controle das Arboviroses - MA

SE 01 A 29 - 31 DE DEZEMBRO DE 2023 ATÉ 20 DE JULHO DE 2024

Nº DE CASOS PROVÁVEIS E CONFIRMADOS DE DENGUE E OUTRAS ARBOVIROSES POR URS, SE 01 A 29, 2024

URS/MUNICIPIO	DENGUE		CHIKUNGUNYA		ZIKA	
	PROV.	CONF.	PROV.	CONF.	PROV.	CONF.
Pindaré-Mirim	4	2	3	0	5	0
Pio XII	25	15	3	3	2	1
Santa Inês	77	64	68	60	132	126
Santa Luzia	42	22	3	2	0	0
São João do Carú	20	9	1	0	1	0
Satubinha	45	10	0	0	0	0
Tufilândia	5	0	0	0	0	0
URS - São João dos Patos	1.727	1.004	168	108	7	3
Barão de Grajaú	30	25	0	0	0	0
Benedito Leite	97	94	0	0	0	0
Buriti Bravo	91	15	136	86	2	0
Colinas	154	19	5	4	1	1
Jatobá	177	171	0	0	0	0
Lagoa do Mato	28	27	0	0	0	0
Mirador	4	3	0	0	0	0
Nova Iorque	23	4	0	0	0	0
Paraibano	87	5	20	17	2	1
Passagem Franca	12	3	0	0	0	0
Pastos Bons	392	212	6	1	1	1
São Domingos do Azeitão	15	15	0	0	0	0
São João dos Patos	418	397	0	0	1	0
Sucupira do Norte	105	11	0	0	0	0
Sucupira do Riachão	94	3	1	0	0	0
URS - São Luís	1.565	1.521	142	136	13	10
Alcântara	20	4	0	0	0	0
Paço do Lumiar	44	40	5	4	2	1
Raposa	30	7	5	1	4	3
São José de Ribamar	89	89	16	15	0	0
São Luís	1.382	1.381	116	116	7	6
URS - Timon	968	657	90	76	0	0
Matões	103	103	32	32	0	0
Parnarama	132	125	6	6	0	0
São Francisco do Maranhão	43	0	0	0	0	0
Timon	690	429	52	38	0	0
URS - Viana	47	14	14	2	11	0
Cajapió	1	1	0	0	0	0
Cajari	2	2	0	0	0	0

Programa Estadual de Controle das Arboviroses

Fonte: Sinan Online (banco de dados atualizado em 23/07/2024 às 08h33min).
Dados sujeitos à alteração. Dados referentes a SE 01 a 29. *Os casos são pertencentes à data de notificação.

INFORME SEMANAL

Programa Estadual de Controle das Arboviroses - MA

SE 01 A 29 - 31 DE DEZEMBRO DE 2023 ATÉ 20 DE JULHO DE 2024

Nº DE CASOS PROVÁVEIS E CONFIRMADOS DE DENGUE E OUTRAS ARBOVIROSES POR URS, SE 01 A 29, 2024

URS/MUNICIPIO	DENGUE		CHIKUNGUNYA		ZIKA	
	PROV.	CONF.	PROV.	CONF.	PROV.	CONF.
Matinha	5	0	1	0	1	0
Olinda Nova do Maranhão	5	1	2	0	2	0
Palmeirândia	8	0	2	1	1	0
Penalva	5	3	0	0	0	0
São Bento	9	5	5	1	4	0
São Vicente de Ferrer	6	0	3	0	3	0
Viana	4	1	1	0	0	0
Bacurituba	1	0	0	0	0	0
São João Batista	1	1	0	0	0	0
URS - Zé Doca	361	184	11	8	1	0
Amapá do Maranhão	36	1	1	0	0	0
Araguanã	16	11	1	0	1	0
Boa Vista do Gurupi	8	7	0	0	0	0
Cândido Mendes	1	0	0	0	0	0
Carutapera	43	37	0	0	0	0
Centro do Guilherme	5	3	0	0	0	0
Centro Novo do Maranhão	14	12	0	0	0	0
Godofredo Viana	29	3	0	0	0	0
Governador Nunes Freire	11	7	1	1	0	0
Junco do Maranhão	7	0	0	0	0	0
Luís Domingues	15	13	0	0	0	0
Maracaçumé	61	5	2	2	0	0
Maranhãozinho	13	2	0	0	0	0
Nova Olinda do Maranhão	3	1	1	0	0	0
Presidente Médici	1	1	0	0	0	0
Santa Luzia do Paruá	8	2	0	0	0	0
Zé Doca	90	79	5	5	0	0
Total Geral	10.928	6.976	923	650	270	175

Programa Estadual de Controle das Arboviroses

Fonte: Sinan Online (banco de dados atualizado em 23/07/2024 às 08h33min).
Dados sujeitos à alteração. Dados referentes a SE 01 a 29. *Os casos são pertencentes à data de notificação.