

INFORME SEMANAL

Programa Estadual de Controle das Arboviroses - MA

SE 01 A 25 - 31 DE DEZEMBRO DE 2023 ATÉ 22 DE JUNHO DE 2024

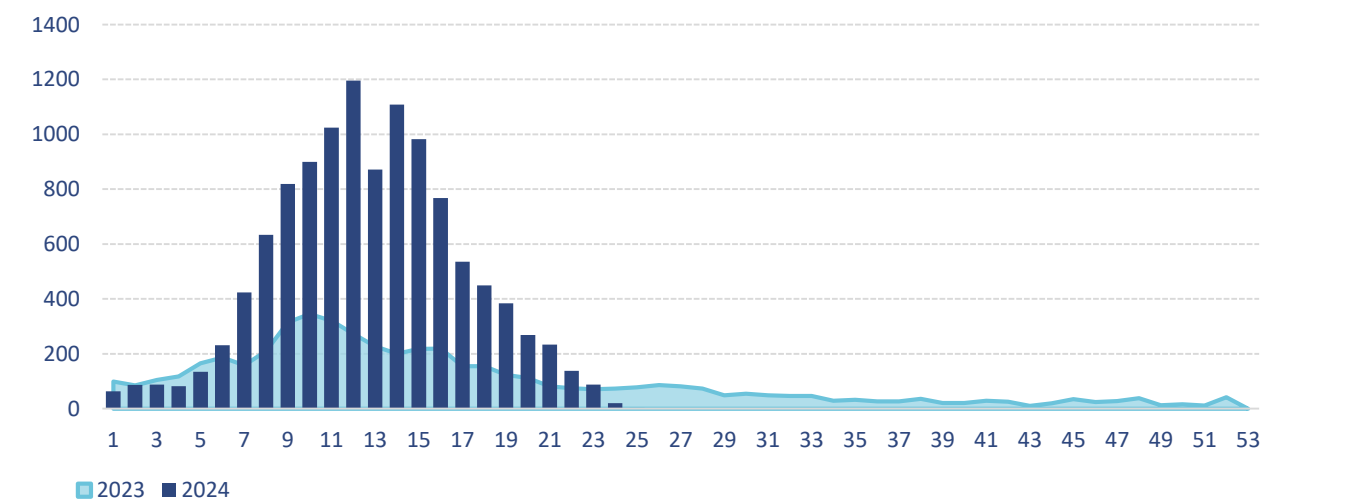
Os dados de Dengue e Outras Arboviroses apresentados neste informe referem-se ao período entre as Semanas Epidemiológicas (SE) 01 a 25 de 2024, com comparações com o mesmo período de 2023. Outras informações podem ser acessadas em: <https://www.saude.ma.gov.br/boletins-epidemiologicos-arboviroses/>



¹Os óbitos em investigação são residentes de: Araguaã, Boa Vista do Gurupi, Itapecuru-Mirim, Olinda Nova do MA, Paço do Lumir, Paulo Ramos, São Bento, São Domingos do MA, São João do Paraíso, São João dos Patos, São José de Ribamar, São Luís, São Mateus do MA, Timon, Tutóia

²O óbito confirmado é residente de Brejo, São Luís, Lago Verde e São João dos Patos

Nº DE CASOS PROVÁVEIS DE DENGUE POR SEMANA EPIDEMIOLÓGICA, MARANHÃO, 2023 E 2024



O gráfico acima apresenta os casos prováveis de dengue de 2023 (por curva) e de 2024 (por colunas) ao longo das Semanas Epidemiológicas (SE). A partir da SE06, percebe-se aumento dos casos de Dengue em 2024, em comparação com o ano anterior.

INFORME SEMANAL

Programa Estadual de Controle das Arboviroses - MA



SES
Secretaria de Estado
da Saúde

SE 01 A 25 - 31 DE DEZEMBRO DE 2023 ATÉ 22 DE JUNHO DE 2024

Chikungunya



Incidência
14,23
Casos/100 mil hab.



1 Óbito²

12
Óbitos em
investigação¹

0,11%
Letalidade

964
Casos Prováveis

603
Casos Confirmados

102
Municípios
Com Casos Prováveis
55
Municípios Com Casos
Confirmados

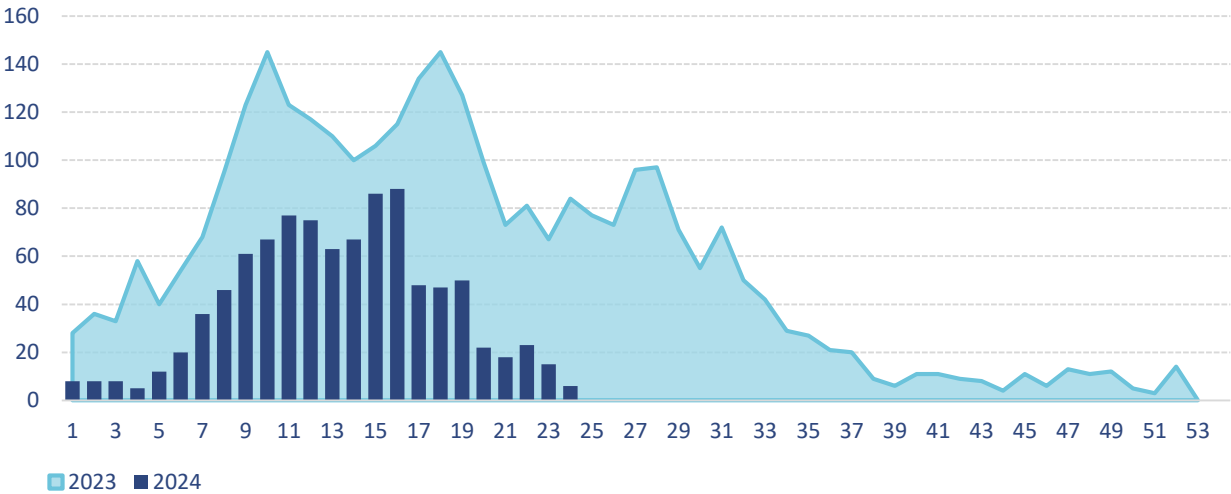
↓ 55%

Em relação ao número de
casos prováveis no mesmo
período de 2023

¹Os óbitos em investigação são residentes de: Araguaã, Itapecuru-Mirim, Olinda Nova do MA, Paço do Lumiar, Palmeirândia, Paulo Ramos, Santa Luzia, São Bento, São Mateus do MA e São Luís.

²O óbito confirmado é residente de Caxias

Nº DE CASOS PROVÁVEIS DE CHIKUNGUNYA POR SEMANA EPIDEMIOLÓGICA, MARANHÃO, 2023 E 2024



O gráfico acima apresenta os casos prováveis de chikungunya de 2023 (por curva) e de 2024 (por colunas) ao longo das Semanas Epidemiológicas (SE). Observa-se uma redução dos casos em 2024, como é demonstrado as colunas que estão abaixo da linha de curva.

INFORME SEMANAL

Programa Estadual de Controle das Arboviroses - MA



SES
Secretaria de Estado
da Saúde

SE 01 A 25 - 31 DE DEZEMBRO DE 2023 ATÉ 22 DE JUNHO DE 2024

Zika Vírus



Incidência
4,38
Caso/100 mil hab.



0 Óbito



Gestante

0,00% Letalidade

297

Casos Prováveis

159

Casos Confirmados

56

Municípios
Com Casos Prováveis

22

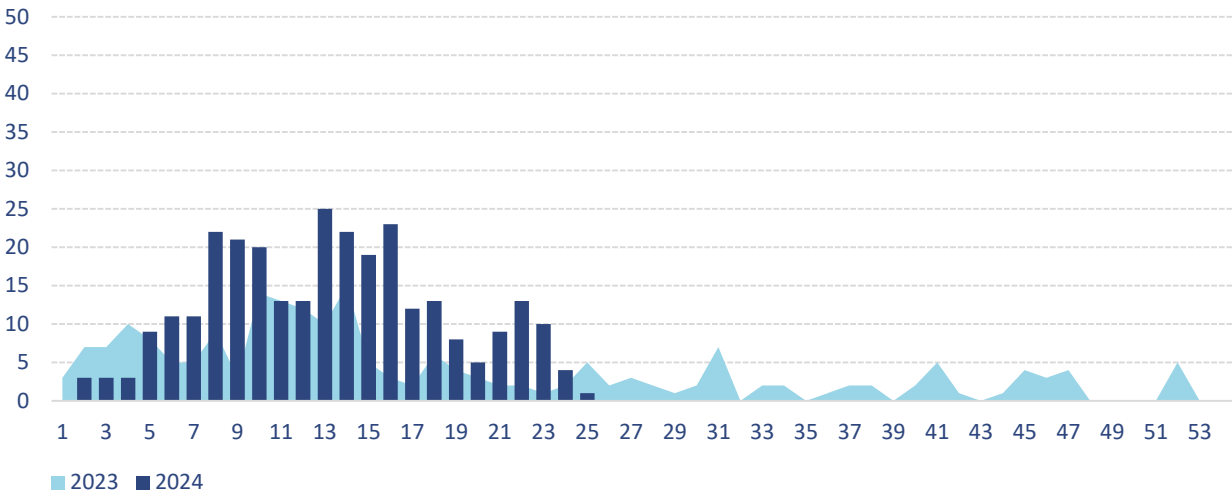
Municípios Com Casos
Confirmados



158%

Em relação ao número de
casos prováveis no mesmo
período de 2023

Nº DE CASOS PROVÁVEIS DE ZIKA POR SEMANA EPIDEMIOLÓGICA, MARANHÃO, 2023 E 2024



O gráfico acima apresenta os casos prováveis de zika vírus de 2023 (por curva) e de 2024 (por colunas) ao longo das Semanas Epidemiológicas (SE). Observa-se um aumento dos casos em 2024, a partir da 5ª SE.

INFORME SEMANAL

Programa Estadual de Controle das Arboviroses - MA

SE 01 A 25 - 31 DE DEZEMBRO DE 2023 ATÉ 22 DE JUNHO DE 2024

Nº DE CASOS PROVÁVEIS E CONFIRMADOS DE DENGUE E OUTRAS ARBOVIROSES POR URS, SE 01 A 25, 2024

URS/MUNICÍPIO	DENGUE		CHIKUNGUNYA		ZIKA	
	PROV.	CONF.	PROV.	CONF.	PROV.	CONF.
URS - Açailândia	931	235	40	13	10	3
Açailândia	105	30	23	0	8	1
Bom Jesus das Selvas	11	1	0	0	0	0
Buritcupu	451	4	10	6	1	1
Cidelândia	52	28	0	0	0	0
Itinga do Maranhão	20	4	0	0	0	0
São Francisco do Brejão	31	4	2	2	1	1
São Pedro da Água Branca	45	0	1	1	0	0
Vila Nova dos Martírios	216	164	4	4	0	0
URS - Bacabal	144	55	9	3	3	0
Bacabal	50	27	2	1	0	0
Bom Lugar	8	2	0	0	0	0
Brejo de Areia	3	0	2	0	1	0
Conceição do Lago-Açu	4	0	0	0	0	0
Lago Verde	26	5	3	2	1	0
Marajá do Sena	2	2	0	0	0	0
Olho d'Água das Cunhãs	14	13	0	0	0	0
Paulo Ramos	17	5	1	0	0	0
São Luís Gonzaga do Maranhão	16	1	0	0	0	0
Vitorino Freire	2	0	1	0	1	0
Altamira do Maranhão	2	0	0	0	0	0
URS - Balsas	1.216	238	59	8	12	10
Alto Parnaíba	30	28	1	1	0	0
Balsas	765	49	51	3	10	8
Feira Nova do Maranhão	63	10	0	0	0	0
Formosa da Serra Negra	34	6	0	0	0	0
Fortaleza dos Nogueiras	19	17	0	0	0	0
Loreto	17	16	0	0	0	0
Nova Colinas	8	0	0	0	0	0
Riachão	13	13	0	0	0	0
Sambaíba	14	0	0	0	0	0
São Félix de Balsas	1	0	0	0	0	0
São Pedro dos Crentes	155	87	2	2	2	2

Programa Estadual de Controle das Arboviroses

Fonte: Sinan Online (banco de dados atualizado em 24/06/2024 às 08h33min).
Dados sujeitos à alteração. Dados referentes a SE 01 a 25. *Os casos são pertencentes à data de notificação.

INFORME SEMANAL

Programa Estadual de Controle das Arboviroses - MA

SE 01 A 25 - 31 DE DEZEMBRO DE 2023 ATÉ 22 DE JUNHO DE 2024

Nº DE CASOS PROVÁVEIS E CONFIRMADOS DE DENGUE E OUTRAS ARBOVIROSES POR URS, SE 01 A 25, 2024

URS/MUNICIPIO	DENGUE		CHIKUNGUNYA		ZIKA	
	PROV.	CONF.	PROV.	CONF.	PROV.	CONF.
São R. das Mangabeiras	6	4	3	2	0	0
Tasso Fragoso	91	8	2	0	0	0
URS - Barra do Corda	423	284	12	6	5	2
Arame	14	0	0	0	0	0
Barra do Corda	210	182	11	6	5	2
Fernando Falcão	9	9	0	0	0	0
Grajaú	102	91	1	0	0	0
Jenipapo dos Vieiras	73	2	0	0	0	0
Itaipava do Grajaú	15	0	0	0	0	0
URS - Caxias	239	110	21	13	7	3
Afonso Cunha	9	0	1	1	0	0
Aldeias Altas	25	23	0	0	0	0
Buriti	9	4	0	0	0	0
Caxias	111	66	13	10	6	3
Coelho Neto	38	2	6	2	0	0
Duque Bacelar	16	15	0	0	0	0
São João do Soter	31	0	1	0	1	0
URS - Chapadinha	143	76	15	6	6	1
Água Doce do Maranhão	9	0	0	0	0	0
Anapurus	2	1	1	0	1	0
Araioses	5	1	0	0	0	0
Brejo	6	2	1	0	1	0
Chapadinha	10	3	8	5	2	1
Magalhães de Almeida	5	0	0	0	0	0
Mata Roma	13	10	0	0	0	0
Milagres do Maranhão	2	0	1	0	1	0
Paulino Neves	4	2	0	0	0	0
Santa Quitéria do Maranhão	2	1	0	0	0	0
Santana do Maranhão	8	0	0	0	0	0
São Bernardo	19	9	2	1	0	0
Tutóia	58	47	2	0	1	0
URS - Codó	374	306	7	0	5	0
Codó	9	6	1	0	0	0

Programa Estadual de Controle das Arboviroses

Fonte: Sinan Online (banco de dados atualizado em 24/06/2024 às 08h33min).
Dados sujeitos à alteração. Dados referentes a SE 01 a 25. *Os casos são pertencentes à data de notificação.

INFORME SEMANAL

Programa Estadual de Controle das Arboviroses - MA

SE 01 A 25 - 31 DE DEZEMBRO DE 2023 ATÉ 22 DE JUNHO DE 2024

Nº DE CASOS PROVÁVEIS E CONFIRMADOS DE DENGUE E OUTRAS ARBOVIROSES POR URS, SE 01 A 25, 2024

URS/MUNICIPIO	DENGUE		CHIKUNGUNYA		ZIKA	
	PROV.	CONF.	PROV.	CONF.	PROV.	CONF.
Coroatá	25	13	1	0	0	0
Peritoró	3	2	0	0	1	0
São Mateus do Maranhão	290	279	3	0	2	0
Timbiras	5	1	1	0	1	0
Alto Alegre do Maranhão	42	5	1	0	1	0
URS - Imperatriz	1.349	987	142	133	4	4
Amarante do Maranhão	15	10	0	0	0	0
Buritirana	91	1	4	0	0	0
Campestre do Maranhão	107	32	3	1	0	0
Carolina	27	19	0	0	0	0
Davinópolis	46	30	0	0	0	0
Estreito	39	26	0	0	0	0
Governador Edison Lobão	29	29	0	0	0	0
Imperatriz	624	617	130	129	4	4
João Lisboa	59	3	0	0	0	0
Lajeado Novo	43	35	0	0	0	0
Montes Altos	61	18	0	0	0	0
Porto Franco	40	26	0	0	0	0
Ribamar Fiquene	12	9	0	0	0	0
São João do Paraíso	39	33	4	3	0	0
Senador La Rocque	6	3	0	0	0	0
Sítio Novo	111	96	1	0	0	0
URS - Itapecuru-Mirim	257	48	21	11	12	1
Anajatuba	11	6	0	0	0	0
Arari	31	3	3	2	0	0
Belágua	1	0	0	0	2	0
Cantanhede	10	3	5	4	1	0
Itapecuru Mirim	32	7	3	0	2	0
Matões do Norte	19	10	0	0	0	0
Miranda do Norte	41	1	0	0	0	0
Nina Rodrigues	22	3	0	0	0	0
Pirapemas	47	2	0	0	1	0
Presidente Vargas	6	1	1	0	1	0
São Benedito do Rio Preto	7	1	0	0	0	0
Urbano Santos	17	5	2	0	2	0

Programa Estadual de Controle das Arboviroses

Fonte: Sinan Online (banco de dados atualizado em 24/06/2024 às 08h33min).
Dados sujeitos à alteração. Dados referentes a SE 01 a 25. *Os casos são pertencentes à data de notificação.

INFORME SEMANAL

Programa Estadual de Controle das Arboviroses - MA

SE 01 A 25 - 31 DE DEZEMBRO DE 2023 ATÉ 22 DE JUNHO DE 2024



Nº DE CASOS PROVÁVEIS E CONFIRMADOS DE DENGUE E OUTRAS ARBOVIROSES POR URS, SE 01 A 25, 2024

URS/MUNICIPIO	DENGUE		CHIKUNGUNYA		ZIKA	
	PROV.	CONF.	PROV.	CONF.	PROV.	CONF.
Vargem Grande	3	1	5	4	1	0
Vitória do Mearim	10	5	2	1	2	1
URS - Pedreiras	188	104	8	4	6	1
Bernardo do Mearim	3	2	0	0	0	0
Esperantinópolis	23	23	0	0	0	0
Igarapé Grande	41	33	0	0	0	0
Lago da Pedra	7	2	0	0	0	0
Lago do Junco	20	15	2	0	1	0
Lago dos Rodrigues	10	5	0	0	0	0
Lagoa Grande do Maranhão	9	7	1	0	1	0
Lima Campos	4	2	0	0	0	0
Pedreiras	40	11	4	3	3	1
Poção de Pedras	13	1	0	0	0	0
São Raimundo do Doca Bezerra	1	0	0	0	0	0
São Roberto	9	0	0	0	0	0
Trizidela do Vale	8	3	1	1	1	0
URS - Pinheiro	593	208	24	14	4	1
Apicum-Açu	30	1	1	0	1	0
Bacuri	67	64	1	0	1	0
Bequimão	97	94	0	0	0	0
Cedral	1	0	0	0	0	0
Central do Maranhão	4	1	0	0	0	0
Cururupu	18	11	11	8	0	0
Guimarães	6	2	0	0	0	0
Mirinzal	4	2	0	0	0	0
Pedro do Rosário	8	1	0	0	0	0
Pinheiro	48	23	6	4	1	1
Presidente Sarney	88	1	0	0	0	0
Santa Helena	75	3	3	1	1	0
Turiaçu	31	2	1	1	0	0
Turilândia	104	0	0	0	0	0
Serrano do Maranhão	8	2	1	0	0	0
Peri Mirim	4	1	0	0	0	0
URS - Presidente Dutra	479	235	28	12	1	0
Capinzal do Norte	7	0	0	0	0	0

Programa Estadual de Controle das Arboviroses

Fonte: Sinan Online (banco de dados atualizado em 24/06/2024 às 08h33min).
Dados sujeitos à alteração. Dados referentes a SE 01 a 25. *Os casos são pertencentes à data de notificação.

INFORME SEMANAL

Programa Estadual de Controle das Arboviroses - MA

SE 01 A 25 - 31 DE DEZEMBRO DE 2023 ATÉ 22 DE JUNHO DE 2024

Nº DE CASOS PROVÁVEIS E CONFIRMADOS DE DENGUE E OUTRAS ARBOVIROSES POR URS, SE 01 A 25, 2024

URS/MUNICIPIO	DENGUE		CHIKUNGUNYA		ZIKA	
	PROV.	CONF.	PROV.	CONF.	PROV.	CONF.
Dom Pedro	6	4	0	0	0	0
Fortuna	36	27	1	0	0	0
Gonçalves Dias	119	53	0	0	0	0
Governador Archer	32	0	1	0	1	0
Governador Eugênio Barros	4	3	0	0	0	0
Governador Luiz Rocha	19	8	0	0	0	0
Graça Aranha	26	0	0	0	0	0
Joselândia	5	0	0	0	0	0
Presidente Dutra	31	18	1	0	0	0
Santa Filomena do Maranhão	3	2	22	12	0	0
Santo Antônio dos Lopes	33	9	0	0	0	0
São Domingos do Maranhão	62	59	0	0	0	0
São José dos Basílios	16	0	0	0	0	0
Senador Alexandre Costa	29	28	0	0	0	0
Tuntum	51	24	3	0	0	0
URS - Rosário	199	64	33	9	21	2
Axixá	7	1	7	0	0	0
Bacabeira	56	47	11	5	15	1
Barreirinhas	8	2	2	1	1	1
Cachoeira Grande	10	0	2	0	0	0
Humberto de Campos	7	1	1	0	1	0
Icatu	12	3	0	0	0	0
Morros	28	0	2	0	1	0
Presidente Juscelino	6	1	0	0	0	0
Primeira Cruz	2	0	0	0	0	0
Rosário	27	1	7	2	2	0
Santa Rita	35	8	1	1	1	0
Santo Amaro do Maranhão	1	0	0	0	0	0
URS - Santa Inês	497	272	92	62	144	121
Alto Alegre do Pindaré	12	5	3	1	2	0
Bela Vista do Maranhão	0	0	1	0	0	0
Bom Jardim	42	6	1	0	0	0
Governador Newton Bello	47	1	2	1	1	0
Igarapé do Meio	28	2	0	0	0	0
Monção	145	144	1	0	1	0

Programa Estadual de Controle das Arboviroses

Fonte: Sinan Online (banco de dados atualizado em 24/06/2024 às 08h33min).
Dados sujeitos à alteração. Dados referentes a SE 01 a 25. *Os casos são pertencentes à data de notificação.

INFORME SEMANAL

Programa Estadual de Controle das Arboviroses - MA

SE 01 A 25 - 31 DE DEZEMBRO DE 2023 ATÉ 22 DE JUNHO DE 2024

Nº DE CASOS PROVÁVEIS E CONFIRMADOS DE DENGUE E OUTRAS ARBOVIROSES POR URS, SE 01 A 25, 2024

URS/MUNICIPIO	DENGUE		CHIKUNGUNYA		ZIKA	
	PROV.	CONF.	PROV.	CONF.	PROV.	CONF.
Pindaré-Mirim	8	2	3	0	5	0
Pio XII	28	15	5	2	3	1
Santa Inês	82	60	72	56	131	120
Santa Luzia	36	18	3	2	0	0
São João do Carú	19	9	1	0	1	0
Satubinha	45	10	0	0	0	0
Tufilândia	5	0	0	0	0	0
URS - São João dos Patos	1.872	807	174	99	7	3
Barão de Grajaú	29	24	0	0	0	0
Benedito Leite	97	94	0	0	0	0
Buriti Bravo	89	8	143	77	2	0
Colinas	154	19	5	4	1	1
Jatobá	177	171	0	0	0	0
Lagoa do Mato	28	27	0	0	0	0
Mirador	4	3	0	0	0	0
Nova Iorque	17	2	0	0	0	0
Paraibano	228	4	19	17	2	1
Passagem Franca	12	3	0	0	0	0
Pastos Bons	374	92	6	1	1	1
São Domingos do Azeitão	15	15	0	0	0	0
São João dos Patos	419	331	0	0	1	0
Sucupira do Norte	136	11	0	0	0	0
Sucupira do Riachão	93	3	1	0	0	0
URS - São Luís	1.442	1.329	168	127	37	7
Alcântara	15	3	0	0	0	0
Paço do Lumiar	56	31	11	4	5	1
Raposa	31	6	6	1	2	1
São José de Ribamar	100	81	33	14	9	0
São Luís	1.240	1.208	118	108	21	5
URS - Timon	892	615	85	74	0	0
Matões	84	84	31	31	0	0
Parnarama	120	113	5	5	0	0
São Francisco do Maranhão	43	0	0	0	0	0
Timon	645	418	49	38	0	0
URS - Viana	45	13	15	2	11	0
Cajapió	1	1	0	0	0	0
Cajari	2	2	0	0	0	0

Programa Estadual de Controle das Arboviroses

Fonte: Sinan Online (banco de dados atualizado em 24/06/2024 às 08h33min).
Dados sujeitos à alteração. Dados referentes a SE 01 a 25. *Os casos são pertencentes à data de notificação.

Nº DE CASOS PROVÁVEIS E CONFIRMADOS DE DENGUE E OUTRAS ARBOVIROSES POR URS, SE 01 A 25, 2024

URS/MUNICIPIO	DENGUE		CHIKUNGUNYA		ZIKA	
	PROV.	CONF.	PROV.	CONF.	PROV.	CONF.
Matinha	5	0	1	0	1	0
Olinda Nova do Maranhão	5	1	2	0	2	0
Palmeirândia	7	0	2	1	1	0
Penalva	5	3	0	0	0	0
São Bento	9	5	5	1	4	0
São Vicente de Ferrer	6	0	3	0	3	0
Viana	4	1	2	0	0	0
Bacurituba	1	0	0	0	0	0
URS - Zé Doca	356	169	11	7	1	0
Amapá do Maranhão	36	1	1	0	0	0
Araguanã	16	11	1	0	1	0
Boa Vista do Gurupi	8	7	0	0	0	0
Cândido Mendes	1	0	0	0	0	0
Carutapera	43	37	0	0	0	0
Centro do Guilherme	5	3	0	0	0	0
Centro Novo do Maranhão	14	12	0	0	0	0
Godofredo Viana	26	3	0	0	0	0
Governador Nunes Freire	11	7	1	1	0	0
Junco do Maranhão	7	0	0	0	0	0
Luís Domingues	15	1	0	0	0	0
Maracaçumé	62	5	2	1	0	0
Maranhãozinho	12	1	0	0	0	0
Nova Olinda do Maranhão	3	1	1	0	0	0
Presidente Médici	1	1	0	0	0	0
Santa Luzia do Paruá	8	2	0	0	0	0
Zé Doca	88	77	5	5	0	0
Total Geral	11.639	6.155	964	603	297	159