

INFORME SEMANAL

Programa Estadual de Controle das Arboviroses - MA

SE 01 A 21 - 31 DE DEZEMBRO DE 2023 ATÉ 25 DE MAIO DE 2024

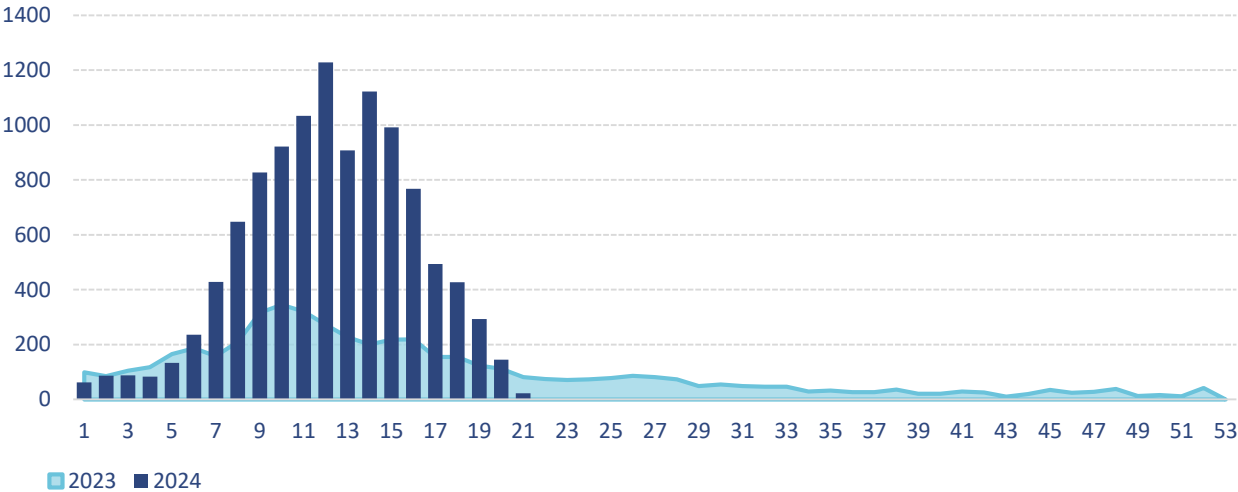
Os dados de Dengue e Outras Arboviroses apresentados neste informe referem-se ao período entre as Semanas Epidemiológicas (SE) 01 a 21 de 2024, com comparações com o mesmo período de 2023. Outras informações podem ser acessadas em: <https://www.saude.ma.gov.br/boletins-epidemiologicos-arboviroses/>



¹Os óbitos em investigação são residentes de: Araganã, Itapecuru-Mirim, Olinda Nova do MA, Paço do Lumiar, Paulo Ramos, São Domingos do MA, São João do Paraíso, São João dos Patos, São Luís, Timon, Tutóia.

²O óbito confirmado é residente de Brejo, São Luís, Lago Verde e São João dos Patos

Nº DE CASOS PROVÁVEIS DE DENGUE POR SEMANA EPIDEMIOLÓGICA, MARANHÃO, 2023 E 2024



O gráfico acima apresenta os casos prováveis de dengue de 2023 (por curva) e de 2024 (por colunas) ao longo das Semanas Epidemiológicas (SE). A partir da SE06, percebe-se aumento dos casos de Dengue em 2024, em comparação com o ano anterior.

INFORME SEMANAL

Programa Estadual de Controle das Arboviroses - MA

SE 01 A 21 - 31 DE DEZEMBRO DE 2023 ATÉ 25 DE MAIO DE 2024

Chikungunya



Incidência
13,14
Casos/100 mil hab.



1 Óbito²

9
Óbitos em
investigação¹

0,11%
Letalidade

890
Casos Prováveis

491
Casos Confirmados

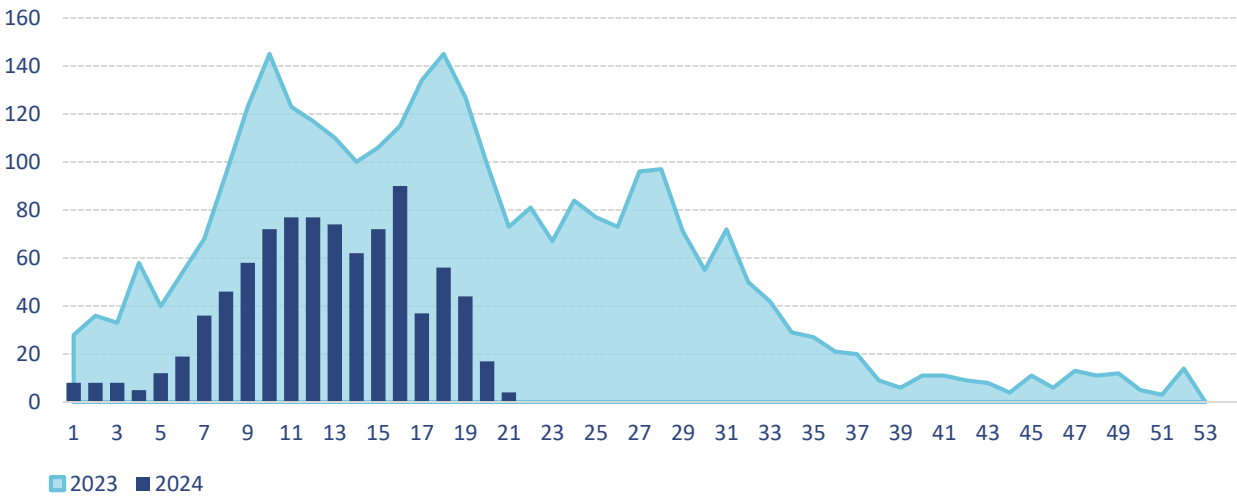
96
Municípios
Com Casos Prováveis
50
Municípios Com Casos
Confirmados

↓ 52%

Em relação ao número de
casos prováveis no mesmo
período de 2023

¹Os óbitos em investigação são residentes de: Araguañã, Itapecuru-Mirim, Olinda Nova do MA, Palmeirândia, Paulo Ramos e São Luís.
²O óbito confirmado é residente de Caxias

Nº DE CASOS PROVÁVEIS DE CHIKUNGUNYA POR SEMANA EPIDEMIOLÓGICA, MARANHÃO, 2023 E 2024



O gráfico acima apresenta os casos prováveis de chikungunya de 2023 (por curva) e de 2024 (por colunas) ao longo das Semanas Epidemiológicas (SE). Observa-se uma redução dos casos em 2024, como é demonstrado as colunas que estão abaixo da linha de curva.

INFORME SEMANAL

Programa Estadual de Controle das Arboviroses - MA



SES
Secretaria de Estado
da Saúde

SE 01 A 21 - 31 DE DEZEMBRO DE 2023 ATÉ 25 DE MAIO DE 2024

Zika Vírus



Incidência
5,56
Caso/100 mil hab.



Gestante

0 Óbito

0,00% Letalidade

377

Casos Prováveis

111

Casos Confirmados

56

Municípios
Com Casos Prováveis

18

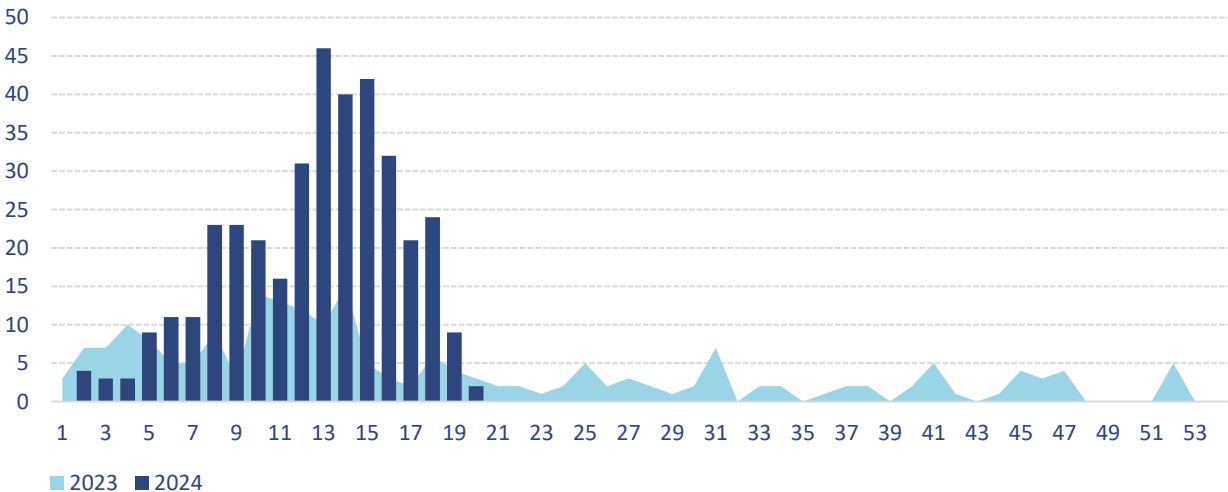
Municípios Com Casos
Confirmados



158%

Em relação ao número de
casos prováveis no mesmo
período de 2023

Nº DE CASOS PROVÁVEIS DE ZIKA POR SEMANA EPIDEMIOLÓGICA, MARANHÃO, 2023 E 2024



O gráfico acima apresenta os casos prováveis de zika vírus de 2023 (por curva) e de 2024 (por colunas) ao longo das Semanas Epidemiológicas (SE). Observa-se um aumento dos casos em 2024, a partir da 5ª SE.

INFORME SEMANAL

Programa Estadual de Controle das Arboviroses - MA

SE 01 A 21 - 31 DE DEZEMBRO DE 2023 ATÉ 25 DE MAIO DE 2024

Nº DE CASOS PROVÁVEIS E CONFIRMADOS DE DENGUE E OUTRAS ARBOVIROSES POR URS, SE 01 A 21, 2024

URS/MUNICIPIO	DENGUE		CHIKUNGUNYA		ZIKA	
	PROV.	CONF.	PROV.	CONF.	PROV.	CONF.
URS - Açailândia	946	153	33	9	8	1
Açailândia	105	27	22	0	8	1
Bom Jesus das Selvas	31	1	1	0	0	0
Buriticupu	382	4	7	6	0	0
Cidelândia	37	23	0	0	0	0
Itinga do Maranhão	63	6	0	0	0	0
São Francisco do Brejão	35	3	2	2	0	0
São Pedro da Água Branca	45	0	1	1	0	0
Vila Nova dos Martírios	248	89	0	0	0	0
URS - Bacabal	181	48	9	2	2	0
Bacabal	58	23	3	0	0	0
Bom Lugar	12	2	0	0	0	0
Brejo de Areia	3	0	2	0	1	0
Conceição do Lago-Açu	4	0	0	0	0	0
Lago Verde	47	3	3	2	1	0
Marajá do Sena	2	2	0	0	0	0
Olho d'Água das Cunhãs	14	13	0	0	0	0
Paulo Ramos	21	4	1	0	0	0
São Luís Gonzaga do Maranhão	16	1	0	0	0	0
Vitorino Freire	2	0	0	0	0	0
Altamira do Maranhão	2	0	0	0	0	0
URS - Balsas	1.237	221	59	7	12	10
Alto Parnaíba	28	26	1	1	0	0
Balsas	765	46	49	2	10	8
Feira Nova do Maranhão	61	9	0	0	0	0
Formosa da Serra Negra	33	5	0	0	0	0
Fortaleza dos Nogueiras	19	17	0	0	0	0
Loreto	23	9	1	0	0	0
Nova Colinas	19	0	0	0	0	0
Riachão	13	13	0	0	0	0
Sambaíba	13	0	0	0	0	0
São Pedro dos Crentes	160	86	2	2	2	2
São R. das Mangabeiras	12	2	4	2	0	0

Programa Estadual de Controle das Arboviroses

Fonte: Sinan Online (banco de dados atualizado em 27/05/2024 às 08h33min).
Dados sujeitos à alteração. Dados referentes a SE 01 a 21. *Os casos são pertencentes à data de notificação.

INFORME SEMANAL

Programa Estadual de Controle das Arboviroses - MA

SE 01 A 21 - 31 DE DEZEMBRO DE 2023 ATÉ 25 DE MAIO DE 2024

Nº DE CASOS PROVÁVEIS E CONFIRMADOS DE DENGUE E OUTRAS ARBOVIROSES POR URS, SE 01 A 21, 2024

URS/MUNICIPIO	DENGUE		CHIKUNGUNYA		ZIKA	
	PROV.	CONF.	PROV.	CONF.	PROV.	CONF.
Tasso Fragoso	91	8	2	0	0	0
URS - Barra do Corda	407	273	11	6	5	2
Arame	12	0	0	0	0	0
Barra do Corda	203	177	11	6	5	2
Fernando Falcão	7	6	0	0	0	0
Grajaú	97	88	0	0	0	0
Jenipapo dos Vieiras	73	2	0	0	0	0
Itaipava do Grajaú	15	0	0	0	0	0
URS - Caxias	206	78	20	12	8	2
Afonso Cunha	9	0	0	0	0	0
Aldeias Altas	25	23	0	0	0	0
Buriti	8	4	0	0	0	0
Caxias	95	37	15	10	6	2
Coelho Neto	27	2	4	2	1	0
Duque Bacelar	13	12	0	0	0	0
São João do Soter	29	0	1	0	1	0
URS - Chapadinha	119	72	12	6	3	1
Água Doce do Maranhão	3	0	0	0	0	0
Anapurus	2	1	1	0	1	0
Araioses	5	1	0	0	0	0
Brejo	5	2	0	0	0	0
Chapadinha	10	3	8	5	2	1
Magalhães de Almeida	5	0	0	0	0	0
Mata Roma	9	8	0	0	0	0
Milagres do Maranhão	1	0	0	0	0	0
Paulino Neves	4	2	0	0	0	0
Santa Quitéria do Maranhão	2	1	0	0	0	0
Santana do Maranhão	5	0	0	0	0	0
São Bernardo	15	9	2	1	0	0
Tutóia	53	45	1	0	0	0
URS - Codó	362	302	5	0	3	0
Codó	9	6	1	0	0	0
Coroatá	21	13	1	0	0	0

Programa Estadual de Controle das Arboviroses

Fonte: Sinan Online (banco de dados atualizado em 27/05/2024 às 08h33min).
Dados sujeitos à alteração. Dados referentes a SE 01 a 21. *Os casos são pertencentes à data de notificação.

INFORME SEMANAL

Programa Estadual de Controle das Arboviroses - MA

SE 01 A 21 - 31 DE DEZEMBRO DE 2023 ATÉ 25 DE MAIO DE 2024

Nº DE CASOS PROVÁVEIS E CONFIRMADOS DE DENGUE E OUTRAS ARBOVIROSES POR URS, SE 01 A 21, 2024

URS/MUNICIPIO	DENGUE		CHIKUNGUNYA		ZIKA	
	PROV.	CONF.	PROV.	CONF.	PROV.	CONF.
Peritoró	3	0	0	0	1	0
São Mateus do Maranhão	287	278	2	0	1	0
Timbiras	3	1	0	0	0	0
Alto Alegre do Maranhão	39	4	1	0	1	0
URS - Imperatriz	1.063	687	94	86	4	4
Amarante do Maranhão	13	7	0	0	0	0
Buritirana	72	0	4	0	0	0
Campestre do Maranhão	106	31	3	1	0	0
Carolina	26	18	0	0	0	0
Davinópolis	46	30	0	0	0	0
Estreito	39	26	0	0	0	0
Governador Edison Lobão	29	29	0	0	0	0
Imperatriz	369	351	82	82	4	4
João Lisboa	59	3	0	0	0	0
Lajeado Novo	43	35	0	0	0	0
Montes Altos	60	17	0	0	0	0
Porto Franco	37	26	0	0	0	0
Ribamar Fiquene	12	9	0	0	0	0
São João do Paraíso	41	6	4	3	0	0
Senador La Rocque	6	3	0	0	0	0
Sítio Novo	105	96	1	0	0	0
URS - Itapecuru-Mirim	224	38	20	10	12	1
Anajatuba	10	6	0	0	0	0
Arari	27	2	3	2	0	0
Belágua	1	0	0	0	2	0
Cantanhede	8	2	5	4	1	0
Itapecuru Mirim	27	7	2	0	2	0
Matões do Norte	17	10	0	0	0	0
Miranda do Norte	34	1	0	0	0	0
Nina Rodrigues	22	3	0	0	0	0
Pirapemas	42	1	0	0	1	0
Presidente Vargas	6	1	1	0	1	0
São Benedito do Rio Preto	6	1	0	0	0	0
Urbano Santos	14	0	2	0	2	0
Vargem Grande	2	1	5	3	1	0

Programa Estadual de Controle das Arboviroses

Fonte: Sinan Online (banco de dados atualizado em 27/05/2024 às 08h33min).
Dados sujeitos à alteração. Dados referentes a SE 01 a 21. *Os casos são pertencentes à data de notificação.

INFORME SEMANAL

Programa Estadual de Controle das Arboviroses - MA

SE 01 A 21 - 31 DE DEZEMBRO DE 2023 ATÉ 25 DE MAIO DE 2024

Nº DE CASOS PROVÁVEIS E CONFIRMADOS DE DENGUE E OUTRAS ARBOVIROSES POR URS, SE 01 A 21, 2024

URS/MUNICIPIO	DENGUE		CHIKUNGUNYA		ZIKA	
	PROV.	CONF.	PROV.	CONF.	PROV.	CONF.
Vitória do Mearim	8	3	2	1	2	1
URS - Pedreiras	186	91	9	4	5	1
Bernardo do Mearim	2	2	0	0	0	0
Esperantinópolis	23	19	0	0	0	0
Igarapé Grande	38	27	0	0	0	0
Lago da Pedra	9	2	0	0	0	0
Lago do Junco	17	14	2	0	1	0
Lago dos Rodrigues	10	5	0	0	0	0
Lagoa Grande do Maranhão	9	7	1	0	1	0
Lima Campos	4	2	0	0	0	0
Pedreiras	34	10	4	3	3	1
Poção de Pedras	13	1	0	0	0	0
São Raimundo do Doca Bezerra	1	0	0	0	0	0
São Roberto	19	0	0	0	0	0
Trizidela do Vale	7	2	2	1	0	0
URS - Pinheiro	614	191	23	14	6	3
Apicum-Açu	29	0	1	0	1	0
Bacuri	63	63	0	0	0	0
Bequimão	97	86	0	0	0	0
Cedral	1	0	0	0	0	0
Central do Maranhão	4	1	0	0	0	0
Cururupu	18	11	11	8	0	0
Guimarães	6	2	0	0	0	0
Mirinzal	4	0	0	0	0	0
Pedro do Rosário	7	1	0	0	0	0
Pinheiro	80	20	6	4	4	3
Presidente Sarney	88	1	0	0	0	0
Santa Helena	72	2	3	1	1	0
Turiação	30	1	1	1	0	0
Turilândia	103	0	0	0	0	0
Serrano do Maranhão	8	2	1	0	0	0
Peri Mirim	4	1	0	0	0	0
URS - Presidente Dutra	468	235	28	12	1	0
Capinzal do Norte	5	0	0	0	0	0
Dom Pedro	6	4	0	0	0	0

Programa Estadual de Controle das Arboviroses

Fonte: Sinan Online (banco de dados atualizado em 27/05/2024 às 08h33min).
Dados sujeitos à alteração. Dados referentes a SE 01 a 21. *Os casos são pertencentes à data de notificação.

INFORME SEMANAL

Programa Estadual de Controle das Arboviroses - MA

SE 01 A 21 - 31 DE DEZEMBRO DE 2023 ATÉ 25 DE MAIO DE 2024

Nº DE CASOS PROVÁVEIS E CONFIRMADOS DE DENGUE E OUTRAS ARBOVIROSES POR URS, SE 01 A 21, 2024

URS/MUNICIPIO	DENGUE		CHIKUNGUNYA		ZIKA	
	PROV.	CONF.	PROV.	CONF.	PROV.	CONF.
Fortuna	36	27	1	0	0	0
Gonçalves Dias	119	53	0	0	0	0
Governador Archer	32	0	1	0	1	0
Governador Eugênio Barros	4	3	0	0	0	0
Governador Luiz Rocha	19	8	0	0	0	0
Graça Aranha	26	0	0	0	0	0
Joselândia	5	0	0	0	0	0
Presidente Dutra	31	18	1	0	0	0
Santa Filomena do Maranhão	3	2	22	12	0	0
Santo Antônio dos Lopes	33	9	0	0	0	0
São Domingos do Maranhão	62	59	0	0	0	0
São José dos Basílios	7	0	0	0	0	0
Senador Alexandre Costa	29	28	0	0	0	0
Tuntum	51	24	3	0	0	0
URS - Rosário	199	59	31	3	18	1
Axixá	7	1	7	0	0	0
Bacabeira	57	42	13	1	13	0
Barreirinhas	8	2	2	1	1	1
Cachoeira Grande	10	0	2	0	0	0
Humberto de Campos	13	1	1	0	1	0
Icatu	12	3	0	0	0	0
Morros	26	0	1	0	0	0
Presidente Juscelino	3	1	0	0	0	0
Primeira Cruz	2	0	0	0	0	0
Rosário	26	1	4	0	2	0
Santa Rita	34	8	1	1	1	0
Santo Amaro do Maranhão	1	0	0	0	0	0
URS - Santa Inês	552	263	105	58	225	76
Alto Alegre do Pindaré	11	5	2	1	1	0
Bela Vista do Maranhão	0	0	1	0	0	0
Bom Jardim	38	5	1	0	0	0
Governador Newton Bello	50	1	2	1	1	0
Igarapé do Meio	45	1	0	0	0	0
Monção	145	144	1	0	1	0
Pindaré-Mirim	29	2	3	0	5	0

Fonte: Sinan Online (banco de dados atualizado em 27/05/2024 às 08h33min).
Dados sujeitos à alteração. Dados referentes a SE 01 a 21. *Os casos são pertencentes à data de notificação.

INFORME SEMANAL

Programa Estadual de Controle das Arboviroses - MA

SE 01 A 21 - 31 DE DEZEMBRO DE 2023 ATÉ 25 DE MAIO DE 2024

Nº DE CASOS PROVÁVEIS E CONFIRMADOS DE DENGUE E OUTRAS ARBOVIROSES POR URS, SE 01 A 21, 2024

URS/MUNICIPIO	DENGUE		CHIKUNGUNYA		ZIKA	
	PROV.	CONF.	PROV.	CONF.	PROV.	CONF.
Pio XII	26	14	5	2	3	1
Santa Inês	102	56	88	53	213	75
Santa Luzia	39	17	1	1	0	0
São João do Carú	18	8	1	0	1	0
Satubinha	45	10	0	0	0	0
Tuflândia	4	0	0	0	0	0
URS - São João dos Patos	1.687	731	161	75	5	2
Barão de Grajaú	26	21	0	0	0	0
Benedito Leite	97	82	0	0	0	0
Buriti Bravo	88	5	131	55	1	0
Colinas	154	15	4	3	1	1
Jatobá	177	171	0	0	0	0
Lagoa do Mato	28	27	0	0	0	0
Mirador	4	3	0	0	0	0
Nova Iorque	11	0	0	0	0	0
Paraibano	222	3	19	17	2	1
Passagem Franca	12	3	0	0	0	0
Pastos Bons	241	48	6	0	0	0
São Domingos do Azeitão	15	15	0	0	0	0
São João dos Patos	388	330	0	0	1	0
Sucupira do Norte	136	5	0	0	0	0
Sucupira do Riachão	88	3	1	0	0	0
URS - São Luís	1.401	1.175	173	114	50	7
Alcântara	15	3	0	0	0	0
Paço do Lumiar	54	30	10	4	3	1
Raposa	28	4	6	1	3	1
São José de Ribamar	149	75	39	11	8	0
São Luís	1.155	1.063	118	98	36	5
URS - Timon	792	522	74	64	0	0
Matões	68	67	22	22	0	0
Parnarama	100	93	4	4	0	0
São Francisco do Maranhão	42	0	0	0	0	0
Timon	582	362	48	38	0	0
URS - Viana	45	10	13	2	10	0
Cajapió	5	0	0	0	0	0
Cajari	1	1	0	0	0	0
Matinha	5	0	1	0	1	0

Programa Estadual de Controle das Arboviroses

Fonte: Sinan Online (banco de dados atualizado em 27/05/2024 às 08h33min).
Dados sujeitos à alteração. Dados referentes a SE 01 a 21. *Os casos são pertencentes à data de notificação.

INFORME SEMANAL

Programa Estadual de Controle das Arboviroses - MA

SE 01 A 21 - 31 DE DEZEMBRO DE 2023 ATÉ 25 DE MAIO DE 2024

Nº DE CASOS PROVÁVEIS E CONFIRMADOS DE DENGUE E OUTRAS ARBOVIROSES POR URS, SE 01 A 21, 2024

URS/MUNICIPIO	DENGUE		CHIKUNGUNYA		ZIKA	
	PROV.	CONF.	PROV.	CONF.	PROV.	CONF.
Olinda Nova do Maranhão	4	1	2	0	2	0
Palmeirândia	7	0	2	1	1	0
Penalva	5	3	0	0	0	0
São Bento	8	5	4	1	3	0
São Vicente de Ferrer	5	0	2	0	2	0
Viana	4	0	2	0	1	0
Bacurituba	1	0	0	0	0	0
URS - Zé Doca	360	160	10	7	0	0
Amapá do Maranhão	36	1	1	0	0	0
Araguanã	16	11	1	0	0	0
Boa Vista do Gurupi	9	7	0	0	0	0
Cândido Mendes	1	0	0	0	0	0
Carutapera	43	37	0	0	0	0
Centro do Guilherme	5	3	0	0	0	0
Centro Novo do Maranhão	14	12	0	0	0	0
Godofredo Viana	25	3	0	0	0	0
Governador Nunes Freire	11	7	1	1	0	0
Junco do Maranhão	7	0	0	0	0	0
Luís Domingues	14	1	0	0	0	0
Maracaçumé	70	3	1	1	0	0
Maranhãozinho	11	0	0	0	0	0
Nova Olinda do Maranhão	2	1	1	0	0	0
Presidente Médici	1	1	0	0	0	0
Santa Luzia do Paruá	7	2	0	0	0	0
Zé Doca	88	71	5	5	0	0
Total Geral	11.049	5.309	890	491	377	111

Programa Estadual de Controle das Arboviroses

Fonte: Sinan Online (banco de dados atualizado em 27/05/2024 às 08h33min).
Dados sujeitos à alteração. Dados referentes a SE 01 a 21. *Os casos são pertencentes à data de notificação.