

INFORME SEMANAL

Programa Estadual de Controle das Arboviroses - MA

SE 01 A 11 - 31 DE DEZEMBRO DE 2023 ATÉ 16 DE MARÇO DE 2024

Os dados de Dengue e Outras Arboviroses apresentados neste informe referem-se ao período entre as Semanas Epidemiológicas (SE) 01 a 11 de 2024, com comparações com o mesmo período de 2023. Outras informações podem ser acessadas em: <https://www.saude.ma.gov.br/boletins-epidemiologicos-arboviroses/>

Dengue



Incidência

53,27

Casos/100 mil hab.



09

Óbitos em investigação ¹

3.609

Casos Prováveis

1.505

Casos Confirmados

165

Municípios Com Casos Prováveis

99

Municípios Com Casos Confirmados

2 Óbito²

0,05%

Letalidade

07

Casos confirmados de Dengue Grave

51

Casos confirmados de Dengue com Sinais de Alarme

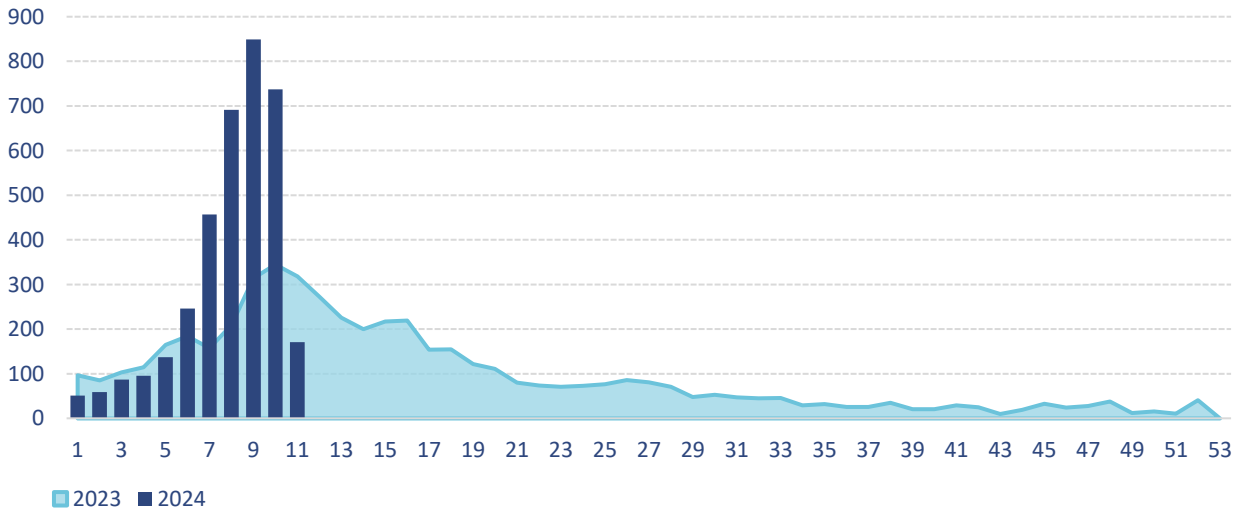
↑ 89%

Em relação ao número de casos prováveis no mesmo período de 2023

¹Os óbitos em investigação são residentes de: Carutapera, Itapecuru-Mirim, Raposa, São João do Paraíso, Pinheiro, São João dos Patos, São Luís, Santa Luzia do Paruá.

²O óbito confirmado é residente de São Luís e Lago Verde

Nº DE CASOS PROVÁVEIS DE DENGUE POR SEMANA EPIDEMIOLÓGICA, MARANHÃO, 2023 E 2024



O gráfico acima apresenta os casos prováveis de dengue de 2023 (por curva) e de 2024 (por colunas) ao longo das Semanas Epidemiológicas (SE). A partir da SE06, percebe-se aumento dos casos de Dengue em 2024, em comparação com o ano anterior. Além disso, observa-se uma redução dos casos na SE 11, isso se deve provavelmente, ao tempo de digitação das informações pelos municípios, que serão atualizados nas próximas semanas.

Programa Estadual de Controle das Arboviroses

Fonte: Sinan Online (banco de dados atualizado em 18/03/2024 às 07h04min).

Dados sujeitos à alteração. Dados referentes a SE 01 a 11. *Os casos são pertencentes à data de notificação.

INFORME SEMANAL

Programa Estadual de Controle das Arboviroses - MA

SE 01 A 11 - 31 DE DEZEMBRO DE 2023 ATÉ 16 DE MARÇO DE 2024

Chikungunya



Incidência
4,22
Casos/100 mil hab.



4

Óbitos em
investigação¹

1 Óbito²

0,34%

Letalidade

286

Casos Prováveis

68

Casos Confirmados

48

Municípios
Com Casos Prováveis

15

Municípios Com Casos
Confirmados

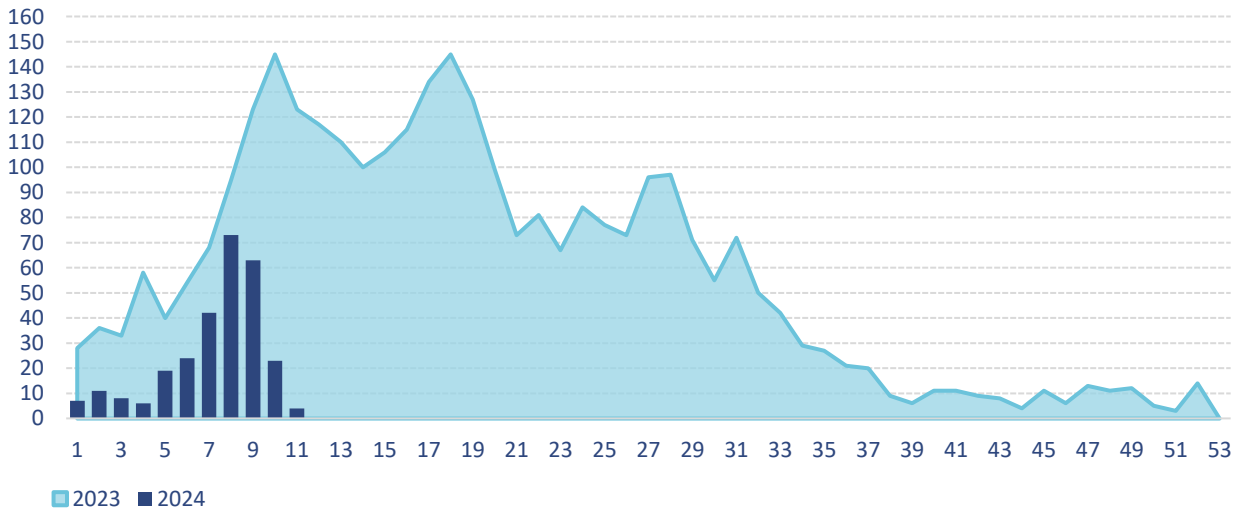
↓ 59%

Em relação ao número de
casos prováveis no mesmo
período de 2023

¹Os óbitos em investigação são residentes de: Itapecuru-Mirim, Pinheiro e São Luís

²O óbito confirmado é residente de Caxias

Nº DE CASOS PROVÁVEIS DE CHIKUNGUNYA POR SEMANA EPIDEMIOLÓGICA, MARANHÃO, 2023 E 2024



O gráfico acima apresenta os casos prováveis de chikungunya de 2023 (por curva) e de 2024 (por colunas) ao longo das Semanas Epidemiológicas (SE). Observa-se uma redução dos casos em 2024, como é demonstrado as colunas que estão abaixo da linha de curva.

INFORME SEMANAL

Programa Estadual de Controle das Arboviroses - MA

SE 01 A 11 - 31 DE DEZEMBRO DE 2023 ATÉ 16 DE MARÇO DE 2024

Zika Vírus



Incidência
1,89
Caso/100 mil hab.



0 Óbito



0 Gestante

0,00% Letalidade

128

Casos Prováveis

23

Casos Confirmados

24

Municípios
Com Casos Prováveis

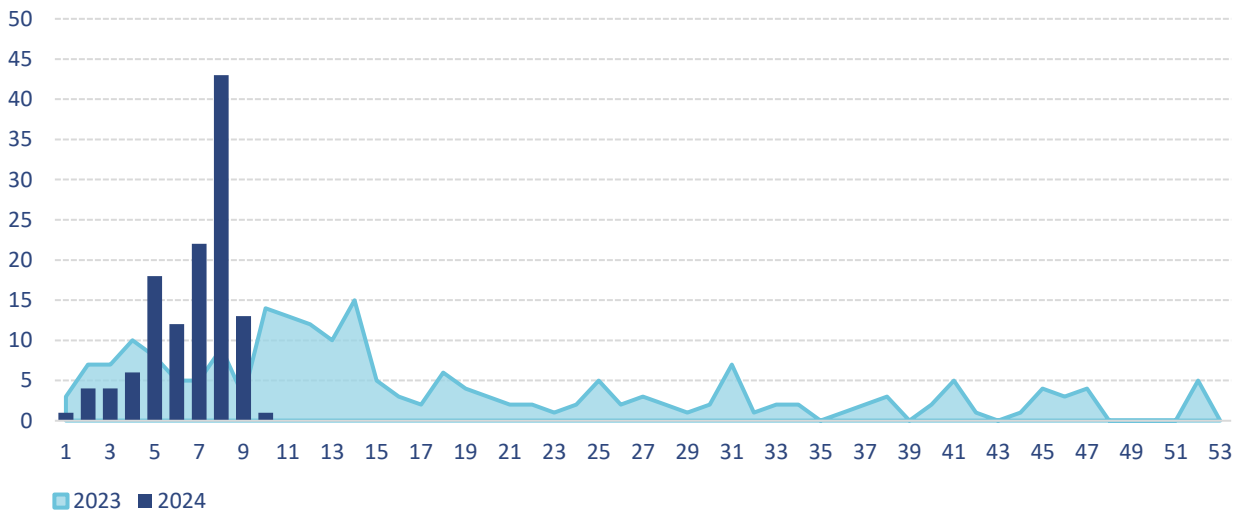
04

Municípios Com Casos
Confirmados

↑ 83%

Em relação ao número de
casos prováveis no mesmo
período de 2023

Nº DE CASOS PROVÁVEIS DE ZIKA POR SEMANA EPIDEMIOLÓGICA, MARANHÃO, 2023 E 2024



O gráfico acima apresenta os casos prováveis de zika vírus de 2023 (por curva) e de 2024 (por colunas) ao longo das Semanas Epidemiológicas (SE). Observa-se um aumento dos casos em 2024, a partir da 5ª SE.

Programa Estadual de Controle das Arboviroses

Fonte: Sinan Online (banco de dados atualizado em 18/03/2024 às 07h04min).

Dados sujeitos à alteração. Dados referentes a SE 01 a 11. *Os casos são pertencentes à data de notificação.

INFORME SEMANAL

Programa Estadual de Controle das Arboviroses - MA

SE 01 A 11 - 31 DE DEZEMBRO DE 2023 ATÉ 16 DE MARÇO DE 2024

Nº DE CASOS PROVÁVEIS E CONFIRMADOS DE DENGUE E OUTRAS ARBOVIROSES POR URS, SE 01 A 11, 2024

URS/MUNICÍPIO	DENGUE		CHIKUNGUNYA		ZIKA	
	PROV.	CONF.	PROV.	CONF.	PROV.	CONF.
URS - Açailândia	173	19	3	0	2	0
Açailândia	74	0	3	0	2	0
Bom Jesus das Selvas	9	0	0	0	0	0
Buriticupu	13	3	0	0	0	0
Cidelândia	4	0	0	0	0	0
Itinga do Maranhão	20	0	0	0	0	0
São Francisco do Brejão	21	10	0	0	0	0
São Pedro da Água Branca	3	0	0	0	0	0
Vila Nova dos Martírios	29	6	0	0	0	0
URS - Bacabal	138	15	1	0	1	0
Bacabal	95	10	0	0	0	0
Bom Lugar	2	0	0	0	0	0
Brejo de Areia	1	0	1	0	1	0
Lago Verde	16	2	0	0	0	0
Marajá do Sena	1	1	0	0	0	0
Olho d'Água das Cunhãs	9	1	0	0	0	0
São Luís Gonzaga do Maranhão	12	1	0	0	0	0
Vitorino Freire	2	0	0	0	0	0
URS - Balsas	311	126	19	3	3	3
Alto Parnaíba	14	13	0	0	0	0
Balsas	66	12	12	1	1	1
Feira Nova do Maranhão	8	4	0	0	0	0
Formosa da Serra Negra	9	1	0	0	0	0
Fortaleza dos Nogueiras	9	9	0	0	0	0
Loreto	13	5	2	0	0	0
Nova Colinas	6	0	0	0	0	0
Riachão	7	5	0	0	0	0
Sambaíba	3	0	0	0	0	0
São Pedro dos Crentes	140	71	2	2	2	2
São R. das Mangabeiras	9	0	1	0	0	0
Tasso Fragoso	27	6	2	0	0	0
URS - Barra do Corda	171	16	1	0	0	0
Arame	7	0	0	0	0	0

Programa Estadual de Controle das Arboviroses

Fonte: Sinan Online (banco de dados atualizado em 18/03/2024 às 07h04min).

Dados sujeitos à alteração. Dados referentes a SE 01 a 11. *Os casos são pertencentes à data de notificação.

INFORME SEMANAL

Programa Estadual de Controle das Arboviroses - MA

SE 01 A 11 - 31 DE DEZEMBRO DE 2023 ATÉ 16 DE MARÇO DE 2024

Nº DE CASOS PROVÁVEIS E CONFIRMADOS DE DENGUE E OUTRAS ARBOVIROSES POR URS, SE 01 A 11, 2024

URS/MUNICÍPIO	DENGUE		CHIKUNGUNYA		ZIKA	
	PROV.	CONF.	PROV.	CONF.	PROV.	CONF.
Barra do Corda	130	1	1	0	0	0
Grajaú	21	14	0	0	0	0
Jenipapo dos Vieiras	13	1	0	0	0	0
URS - Caxias	35	7	11	2	14	0
Afonso Cunha	4	0	0	0	0	0
Aldeias Altas	6	4	0	0	0	0
Buriti	1	1	0	0	0	0
Caxias	16	2	9	2	14	0
Coelho Neto	7	0	1	0	0	0
São João do Soter	1	0	1	0	0	0
URS - Chapadinha	54	29	5	2	0	0
Água Doce do Maranhão	3	0	0	0	0	0
Araioses	1	0	0	0	0	0
Chapadinha	10	1	3	2	0	0
Santa Quitéria do Maranhão	1	0	0	0	0	0
Santana do Maranhão	5	0	0	0	0	0
Tutóia	34	28	2	0	0	0
URS - Codó	169	154	3	0	1	0
Codó	1	1	0	0	0	0
Coroatá	6	3	1	0	0	0
Peritoró	1	0	0	0	1	0
São Mateus do Maranhão	152	148	2	0	0	0
Timbiras	1	1	0	0	0	0
Alto Alegre do Maranhão	8	1	0	0	0	0
URS - Imperatriz	289	151	16	9	3	3
Amarante do Maranhão	4	3	0	0	0	0
Buritirana	2	0	3	0	0	0
Campestre do Maranhão	4	1	1	0	0	0
Carolina	12	5	0	0	0	0
Davinópolis	31	11	0	0	0	0
Estreito	9	6	0	0	0	0
Governador Edison Lobão	1	1	0	0	0	0
Imperatriz	77	46	10	9	3	3

Programa Estadual de Controle das Arboviroses

Fonte: Sinan Online (banco de dados atualizado em 18/03/2024 às 07h04min).

Dados sujeitos à alteração. Dados referentes a SE 01 a 11. *Os casos são pertencentes à data de notificação.

INFORME SEMANAL

Programa Estadual de Controle das Arboviroses - MA

SE 01 A 11 - 31 DE DEZEMBRO DE 2023 ATÉ 16 DE MARÇO DE 2024

Nº DE CASOS PROVÁVEIS E CONFIRMADOS DE DENGUE E OUTRAS ARBOVIROSES POR URS, SE 01 A 11, 2024

URS/MUNICIPIO	DENGUE		CHIKUNGUNYA		ZIKA	
	PROV.	CONF.	PROV.	CONF.	PROV.	CONF.
João Lisboa	2	2	0	0	0	0
Lajeado Novo	11	3	1	0	0	0
Montes Altos	8	8	0	0	0	0
Porto Franco	21	19	0	0	0	0
Ribamar Fiquene	8	4	0	0	0	0
São João do Paraíso	17	2	0	0	0	0
Senador La Rocque	3	2	0	0	0	0
Sítio Novo	79	38	1	0	0	0
URS - Itapecuru-Mirim	82	18	3	2	3	0
Anajatuba	2	0	0	0	0	0
Arari	15	1	1	1	1	0
Cantanhede	0	0	1	1	0	0
Itapecuru Mirim	16	14	1	0	1	0
Matões do Norte	5	1	0	0	0	0
Miranda do Norte	2	0	0	0	0	0
Pirapemas	28	0	0	0	0	0
Presidente Vargas	1	1	0	0	0	0
Urbano Santos	2	0	0	0	0	0
Vargem Grande	2	0	0	0	1	0
Vitória do Mearim	9	1	0	0	0	0
URS - Pedreiras	57	7	1	0	3	0
Igarapé Grande	8	1	0	0	0	0
Lago da Pedra	12	0	0	0	1	0
Lago do Junco	1	1	0	0	0	0
Lago dos Rodrigues	3	0	0	0	0	0
Lagoa Grande do Maranhão	2	1	0	0	0	0
Lima Campos	1	0	0	0	0	0
Pedreiras	12	2	1	0	2	0
Poção de Pedras	6	1	0	0	0	0
São Raimundo do Doca Bezerra	3	0	0	0	0	0
São Roberto	8	0	0	0	0	0
Trizidela do Vale	1	1	0	0	0	0
URS - Pinheiro	123	19	8	2	1	0
Apicum-Açu	2	0	0	0	0	0
Bacuri	1	1	0	0	0	0

Programa Estadual de Controle das Arboviroses

Fonte: Sinan Online (banco de dados atualizado em 18/03/2024 às 07h04min).

Dados sujeitos à alteração. Dados referentes a SE 01 a 11. *Os casos são pertencentes à data de notificação.

INFORME SEMANAL

Programa Estadual de Controle das Arboviroses - MA

SE 01 A 11 - 31 DE DEZEMBRO DE 2023 ATÉ 16 DE MARÇO DE 2024

Nº DE CASOS PROVÁVEIS E CONFIRMADOS DE DENGUE E OUTRAS ARBOVIROSES POR URS, SE 01 A 11, 2024

URS/MUNICIPIO	DENGUE		CHIKUNGUNYA		ZIKA	
	PROV.	CONF.	PROV.	CONF.	PROV.	CONF.
Bequimão	8	5	0	0	0	0
Central do Maranhão	1	1	0	0	0	0
Cururupu	7	1	6	2	0	0
Pinheiro	38	1	1	0	1	0
Presidente Sarney	7	7	0	0	0	0
Santa Helena	21	2	0	0	0	0
Turiçu	1	1	0	0	0	0
Turilândia	27	0	0	0	0	0
Serrano do Maranhão	10	0	1	0	0	0
URS - Presidente Dutra	122	42	5	0	0	0
Dom Pedro	1	0	0	0	0	0
Fortuna	4	0	1	0	0	0
Gonçalves Dias	30	0	0	0	0	0
Governador Luiz Rocha	3	1	0	0	0	0
Joselândia	5	0	0	0	0	0
Presidente Dutra	5	1	0	0	0	0
Santa Filomena do Maranhão	1	0	4	0	0	0
Santo Antônio dos Lopes	8	1	0	0	0	0
São Domingos do Maranhão	38	37	0	0	0	0
São José dos Basílios	5	0	0	0	0	0
Tuntum	22	2	0	0	0	0
URS - Rosário	100	31	18	1	1	0
Axixá	13	0	14	0	0	0
Bacabeira	32	21	1	0	1	0
Barreirinhas	5	1	1	0	0	0
Humberto de Campos	3	0	1	0	0	0
Presidente Juscelino	1	0	0	0	0	0
Primeira Cruz	1	0	0	0	0	0
Rosário	16	1	0	0	0	0
Santa Rita	29	8	1	1	0	0
URS - Santa Inês	379	188	80	8	53	17
Alto Alegre do Pindaré	4	2	1	0	0	0
Bela Vista do Maranhão	20	0	0	0	1	0
Bom Jardim	7	0	0	0	0	0
Governador Newton Bello	17	0	1	0	1	0
Igarapé do Meio	7	0	0	0	0	0
Monção	139	134	0	0	0	0

Programa Estadual de Controle das Arboviroses

Fonte: Sinan Online (banco de dados atualizado em 18/03/2024 às 07h04min).

Dados sujeitos à alteração. Dados referentes a SE 01 a 11. *Os casos são pertencentes à data de notificação.

INFORME SEMANAL

Programa Estadual de Controle das Arboviroses - MA

SE 01 A 11 - 31 DE DEZEMBRO DE 2023 ATÉ 16 DE MARÇO DE 2024

Nº DE CASOS PROVÁVEIS E CONFIRMADOS DE DENGUE E OUTRAS ARBOVIROSES POR URS, SE 01 A 11, 2024

URS/MUNICIPIO	DENGUE		CHIKUNGUNYA		ZIKA	
	PROV.	CONF.	PROV.	CONF.	PROV.	CONF.
Pindaré-Mirim	17	0	1	0	0	0
Pio XII	42	26	0	0	0	0
Santa Inês	84	12	76	8	51	17
Santa Luzia	16	5	1	0	0	0
São João do Carú	3	0	0	0	0	0
Satubinha	23	9	0	0	0	0
URS - São João dos Patos	291	39	1	0	2	0
Barão de Grajaú	4	1	0	0	0	0
Benedito Leite	46	25	0	0	0	0
Buriti Bravo	6	0	1	0	1	0
Colinas	32	2	0	0	0	0
Jatobá	2	0	0	0	0	0
Lagoa do Mato	8	7	0	0	0	0
Nova Iorque	5	0	0	0	0	0
Paraibano	30	0	0	0	0	0
Pastos Bons	12	0	0	0	0	0
São João dos Patos	135	4	0	0	1	0
Sucupira do Riachão	11	0	0	0	0	0
URS - São Luís	634	453	69	29	38	0
Alcântara	5	2	0	0	0	0
Paço do Lumiar	47	25	5	0	1	0
Raposa	4	1	1	0	0	0
São José de Ribamar	60	26	7	3	6	0
São Luís	518	399	56	26	31	0
URS - Timon	242	81	34	4	0	0
Matões	11	11	0	0	0	0
Parnarama	33	32	0	0	0	0
São Francisco do Maranhão	31	0	0	0	0	0
Timon	167	38	34	4	0	0
URS - Viana	8	3	2	1	4	0
Cajapió	1	0	0	0	0	0
Cajari	1	0	0	0	0	0
Penalva	3	1	0	0	0	0
São Bento	3	2	2	1	1	0
Viana	0	0	0	0	3	0

Programa Estadual de Controle das Arboviroses

Fonte: Sinan Online (banco de dados atualizado em 18/03/2024 às 07h04min).

Dados sujeitos à alteração. Dados referentes a SE 01 a 11. *Os casos são pertencentes à data de notificação.

INFORME SEMANAL

Programa Estadual de Controle das Arboviroses - MA

SE 01 A 11 - 31 DE DEZEMBRO DE 2023 ATÉ 16 DE MARÇO DE 2024

Nº DE CASOS PROVÁVEIS E CONFIRMADOS DE DENGUE E OUTRAS ARBOVIROSES POR URS, SE 01 A 11, 2024

URS/MUNICIPIO	DENGUE		CHIKUNGUNYA		ZIKA	
	PROV.	CONF.	PROV.	CONF.	PROV.	CONF.
URS - Zé Doca	231	108	6	5	0	0
Amapá do Maranhão	7	0	1	0	0	0
Araguanã	1	1	0	0	0	0
Carutapera	38	34	0	0	0	0
Centro do Guilherme	1	0	0	0	0	0
Centro Novo do Maranhão	9	5	0	0	0	0
Governador Nunes Freire	22	20	0	0	0	0
Junco do Maranhão	2	0	0	0	0	0
Maracaçumé	3	0	0	0	0	0
Nova Olinda do Maranhão	1	0	0	0	0	0
Presidente Médici	1	1	0	0	0	0
Santa Luzia do Paruá	80	0	0	0	0	0
Zé Doca	66	47	5	5	0	0
Total Geral	3.609	1.506	286	68	129	23

Programa Estadual de Controle das Arboviroses

Fonte: Sinan Online (banco de dados atualizado em 18/03/2024 às 07h04min).

Dados sujeitos à alteração. Dados referentes a SE 01 a 11. *Os casos são pertencentes à data de notificação.