

INFORME SEMANAL

SE 32 – 01 DE JANEIRO ATÉ 12 DE AGOSTO DE 2023

Dengue



Incidência
69
Casos/100 mil hab.



7 Óbitos¹

5
Óbitos em
investigação

0,22%
Letalidade

4.674 Casos Prováveis | **3.699** Casos Confirmados | **165** Municípios Com Casos

16 Dengue Grave | **121** Dengue Com Sinais de Alarme

-22%

Em relação ao número de casos prováveis no mesmo período de 2022

¹Os óbitos são residentes de São Luís (2), Gonçalves Dias (1), Cantanhede (1), São João dos Patos (1) e Amarante do MA (1), Santa Luzia (1)

Chikungunya



Incidência
40
Casos/100 mil hab.



4 Óbito²

1
Óbitos em
investigação

0,22%
Letalidade

2.713 Casos Prováveis | **2.284** Casos Confirmados | **107** Municípios Com Casos

45%

Em relação ao número de casos prováveis no mesmo período de 2022

²Os óbitos são residentes de São Luís (4).

Zika Vírus



Incidência
4
Caso/100 mil hab.



0 Óbito

0
Gestante

0,00%
Letalidade

273 Casos Prováveis | **107** Casos Confirmados | **60** Municípios Com Casos

76%

Em relação ao número de casos prováveis no mesmo período de 2022

DENGUE

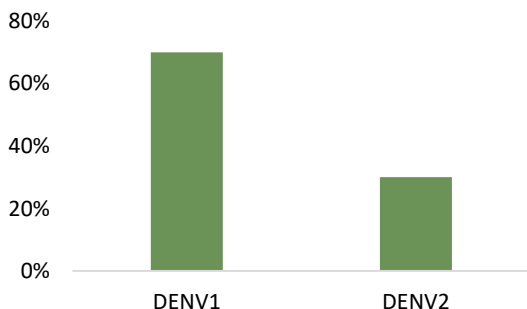
SE 32 – 01 DE JANEIRO ATÉ 12 DE AGOSTO DE 2023

Situação Epidemiológica

Os municípios de **São Pedro dos Crentes** e **Sítio Novo** estão em média incidência, durante as 4 Semana Epidemiológicas passadas (SE29 a 32).

As localidades que possuem mais notificações **nestas últimas semanas (SE 29 a SE32)** são: São Luís, São José de Ribamar e Sítio Novo.

Sorotipo



Incidência

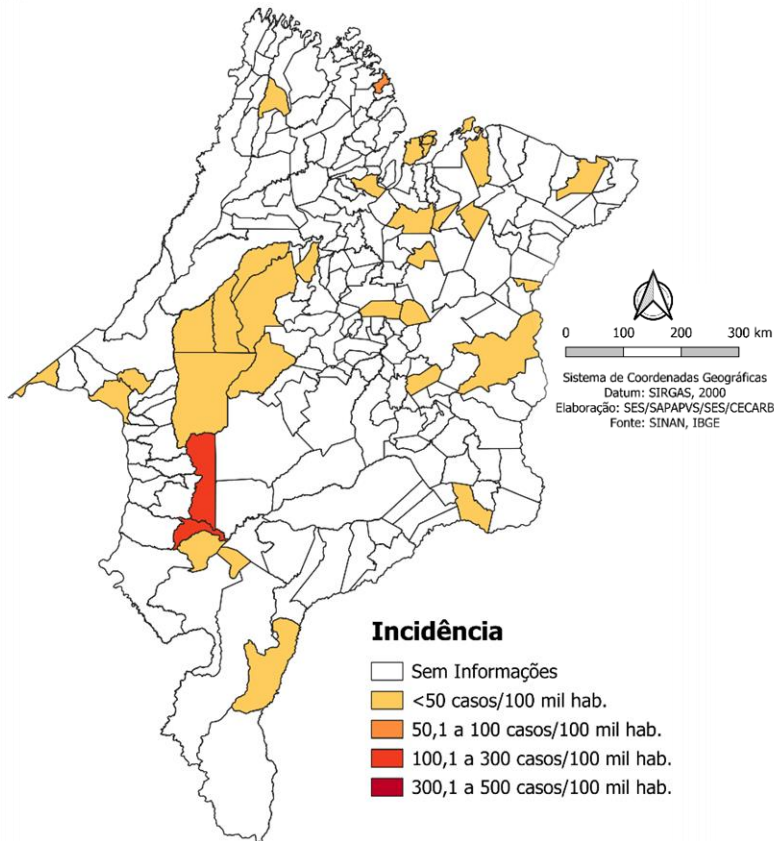
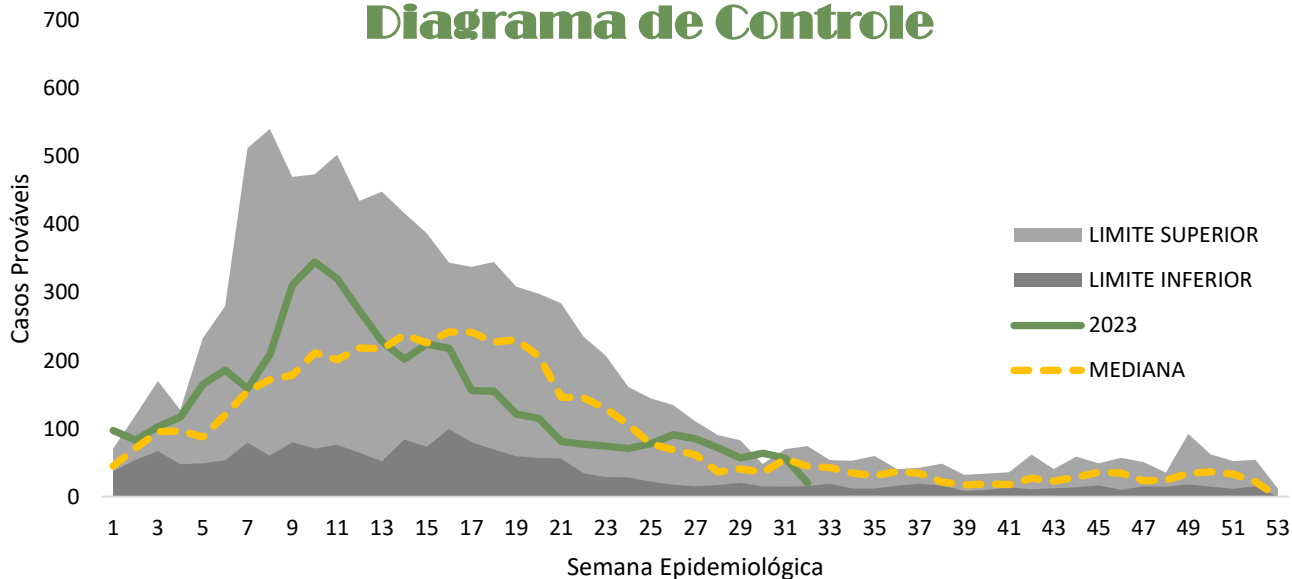


Diagrama de Controle



CHIKUNGUNYA

SE 32 – 01 DE JANEIRO ATÉ 12 DE AGOSTO DE 2023

Situação Epidemiológica

Não há municípios com média e alta incidência, considerando apenas as 4 últimas semanas epidemiológicas (SE29 a SE32).

Conforme o Diagrama de Controle, o número de casos prováveis de Chikungunya ultrapassaram o limite máximo esperado a partir da *SE 06 a SE 10.

Embora não tenha municípios com média ou alta incidência, as localidades que possuem mais notificações nestas últimas semanas (SE29 a SE32) são: São Luís e Ribamar.

*SE – Semana Epidemiológica

Incidência

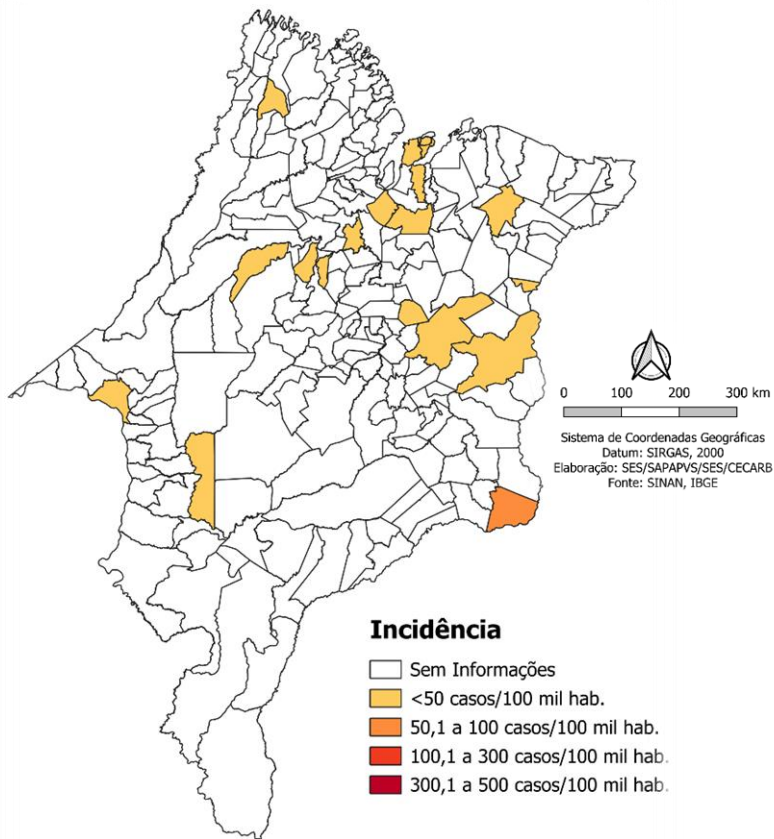
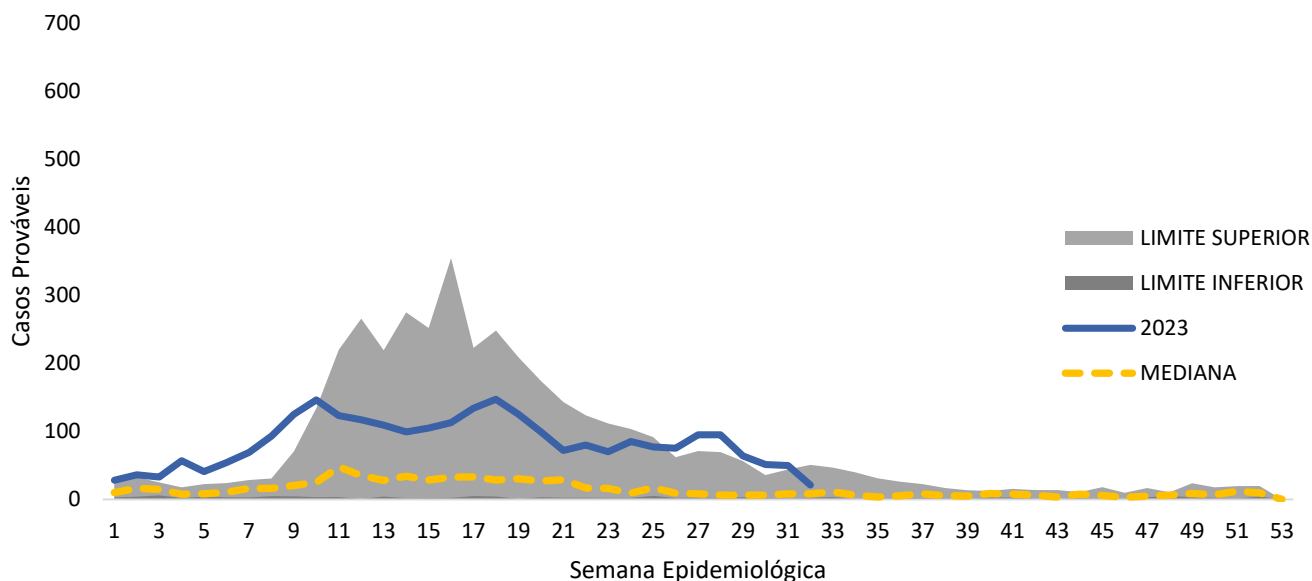


Diagrama de Controle



ZIKA

SE 32 – 01 DE JANEIRO ATÉ 12 DE AGOSTO DE 2023

Situação Epidemiológica

Não há municípios com média ou alta incidência, em relação à Zika, considerando apenas as 4 últimas semanas epidemiológicas (SE29 a SE32).

Conforme o Diagrama de Controle, o número de casos prováveis de Zika ultrapassaram o limite máximo esperado a partir da * SE29 a SE32.

Embora não tenha municípios com média ou alta incidência, as localidades que possuem mais notificações nestas últimas semanas (SE29 a SE32) é São Luís.

*SE – Semana Epidemiológica

Incidência

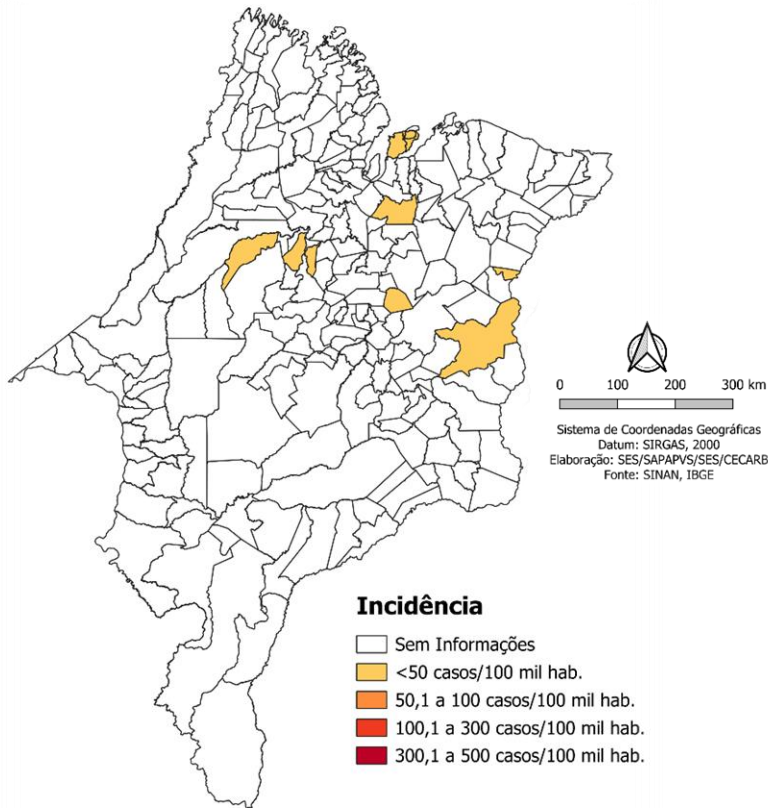
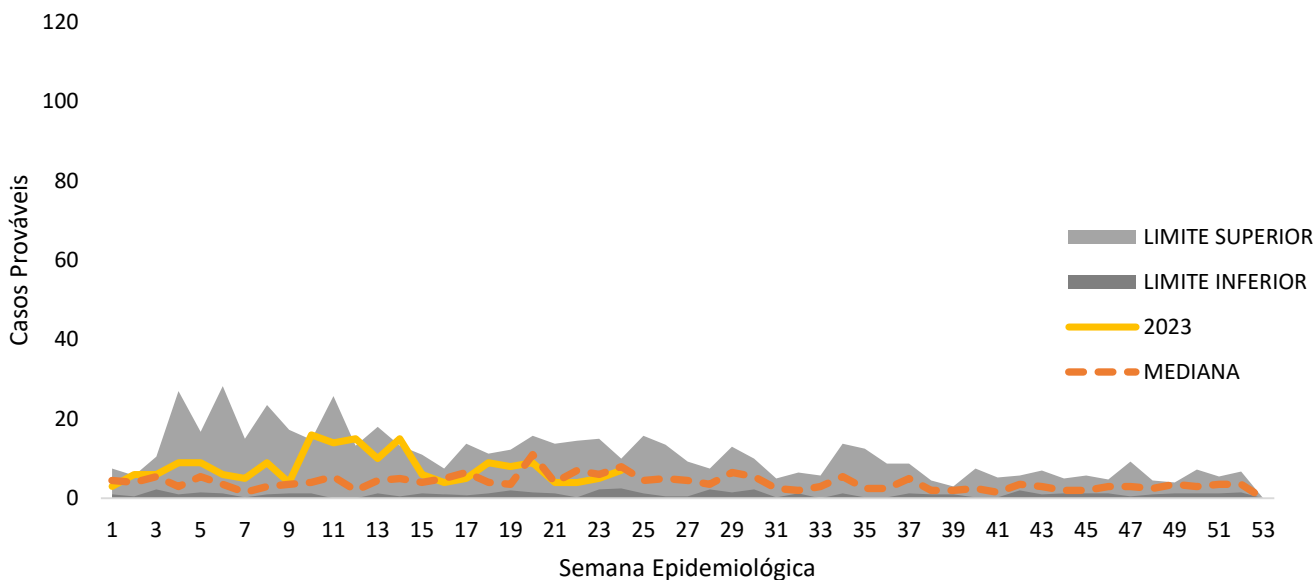


Diagrama de Controle



MUNICÍPIOS COM MÉDIA OU ALTA INCIDÊNCIA

SE 29 a SE 32 – 16 DE JULHO ATÉ 12 DE AGOSTO DE 2023

Tabela 1. Municípios com média incidência, por agravo, a partir da SE 29 até a SE 32, 2023 - Maranhão.

MARANHÃO		DENGUE		CHIKUNGUNYA	
URS	MUNICIPIO	PROV.	INCI.	PROV.	INCI.
Balsas	São Pedro dos Crentes	5	107,11	0	0,00
Imperatriz	Sítio Novo	24	132,74	2	0,00

Tabela 2. N° de municípios por estratificação de incidência e agravo, a partir da SE 29 até a SE 32, 2023 - Maranhão.

Estratificação de Incidência	Dengue	Chikungunya	Zika
Alta Incidência	0	0	0
Média Incidência	2	0	0
Baixa Incidência	32	19	10
Sem Notificações	183	198	207

Fonte: Sinan Online (banco de dados atualizado em 08/08/2023). Dados sujeitos à alteração. Dados referentes a SE 31. *Os casos são pertencentes à data de notificação.