

INFORME SEMANAL

SE 24 – 01 DE JANEIRO ATÉ 17 DE JUNHO DE 2023

Dengue



Incidência

58

Casos/100 mil hab.



3

Óbitos em investigação

2 Óbitos¹

0,07%

Letalidade

4.182

Casos Prováveis

3.073

Casos Confirmados

157

Municípios Com Casos

100

Casos **Graves** e Com **Sinais de Alarme**



11,3%

Em relação ao número de casos prováveis no mesmo período de 2022

¹Os óbitos são residentes de São Luís (1) e Gonçalves Dias (1).

Chikungunya



Incidência

29

Casos/100 mil hab.



1

Óbitos em investigação

2 Óbito²

0,07%

Letalidade

2.129

Casos Prováveis

1.592

Casos Confirmados

102

Municípios Com Casos



47%

Em relação ao número de casos prováveis no mesmo período de 2022

²Os óbitos são residentes de São Luís (1) e Timon (1).

Zika Vírus



Incidência

3

Caso/100 mil hab.



0

Gestante

0 Óbito

0% Letalidade

253

Casos Prováveis

87

Casos Confirmados

50

Municípios Com Casos



150%

Em relação ao número de casos prováveis no mesmo período de 2022

DENGUE

SE 24 – 01 DE JANEIRO ATÉ 17 DE JUNHO DE 2023

Situação Epidemiológica

Os casos de Dengue grave e Dengue com sinais de alarme estão concentrados nos municípios de Imperatriz, São Luís e Sucupira do Norte.

Os municípios de **São Francisco do Brejão, São Pedro dos Crentes e Sítio Novo** apresentam maior incidência, considerando apenas as 4 últimas semanas epidemiológicas (SE21 a SE24).

Conforme o Diagrama de Controle, o número de casos prováveis de Dengue não ultrapassaram o limite máximo esperado.

Incidência

Dengue/ Maranhão/ SE 21 a 24/2023

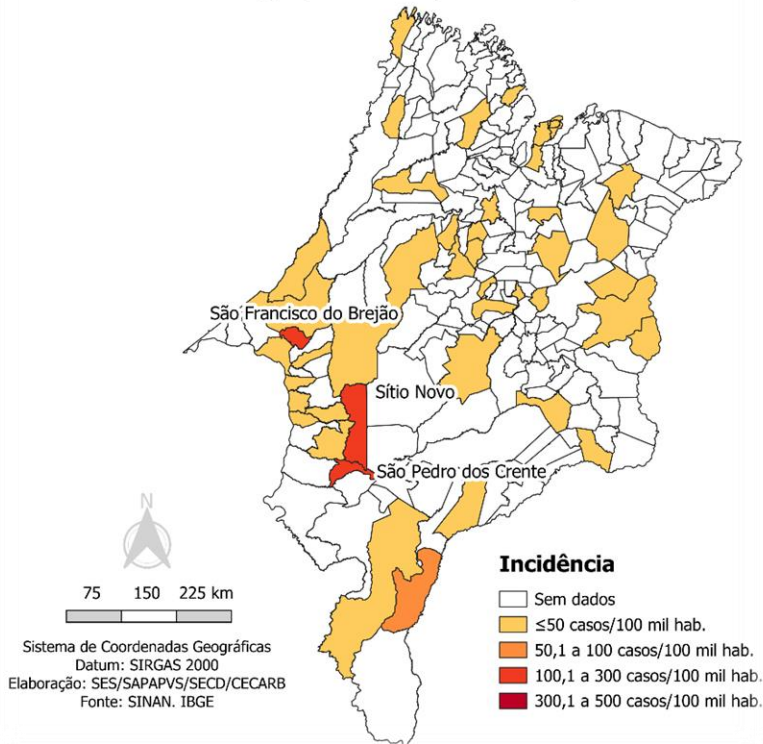
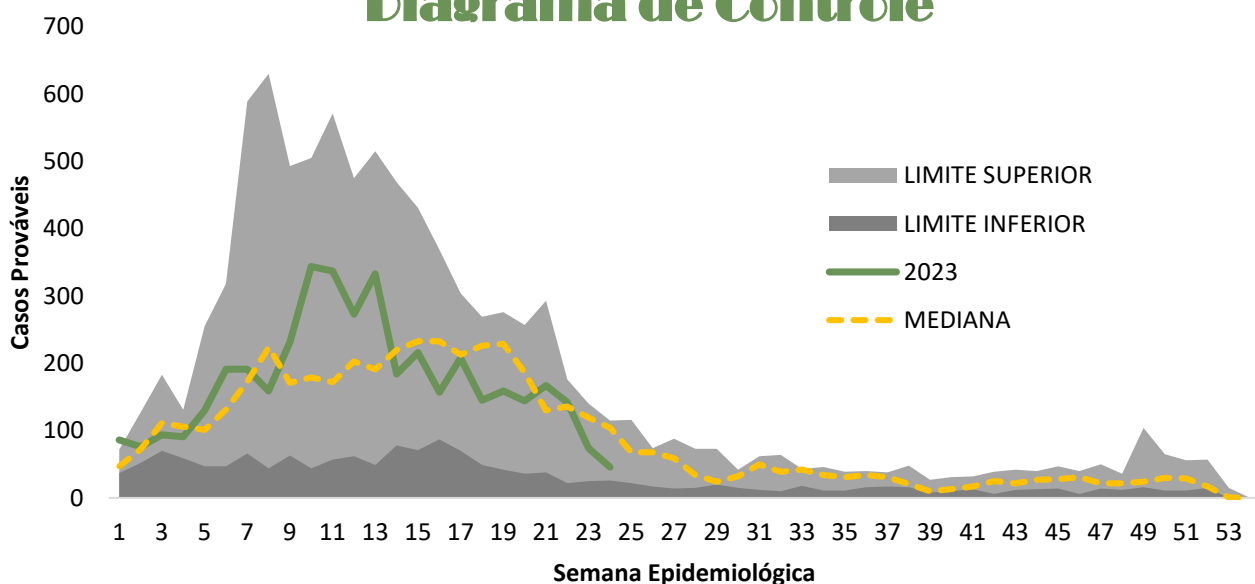


Diagrama de Controle



CHIKUNGUNYA

SE 24 – 01 DE JANEIRO ATÉ 17 DE JUNHO DE 2023

Situação Epidemiológica

O município de Benedito Leite está com maior incidência, considerando apenas as 4 últimas semanas epidemiológicas (SE21 a SE24).

Conforme o Diagrama de Controle, o número de casos prováveis de Chikungunya ultrapassaram o limite máximo esperado a partir da *SE 06 a SE 10.

Os 2(dois) óbitos de Chikungunya foram notificados no mês de abril e são da faixa etária de 44 a 75 anos, sendo um masculino e outro feminino.

*SE – Semana Epidemiológica

Incidência

Chikungunya / Maranhão / SE 21 a 24 / 2023

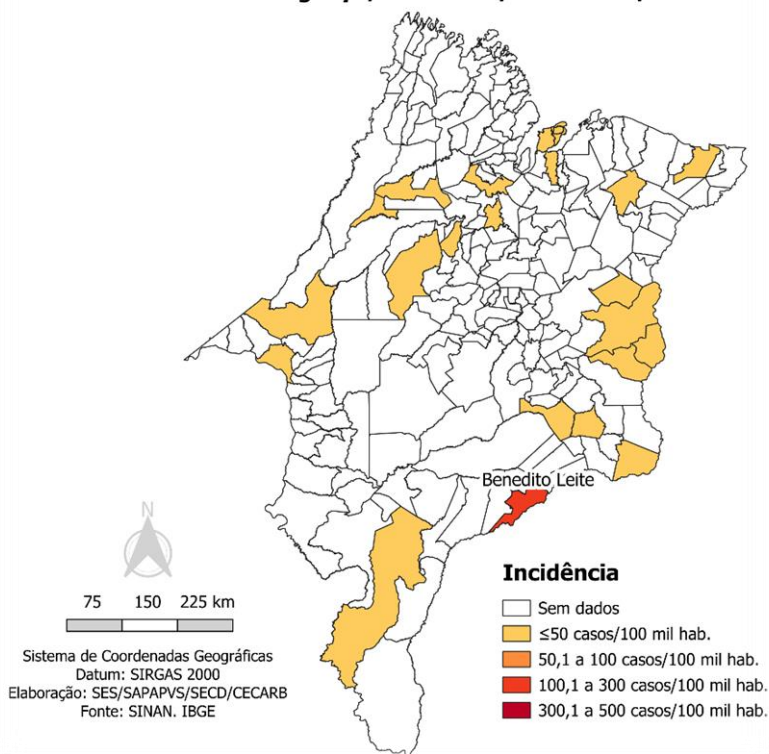
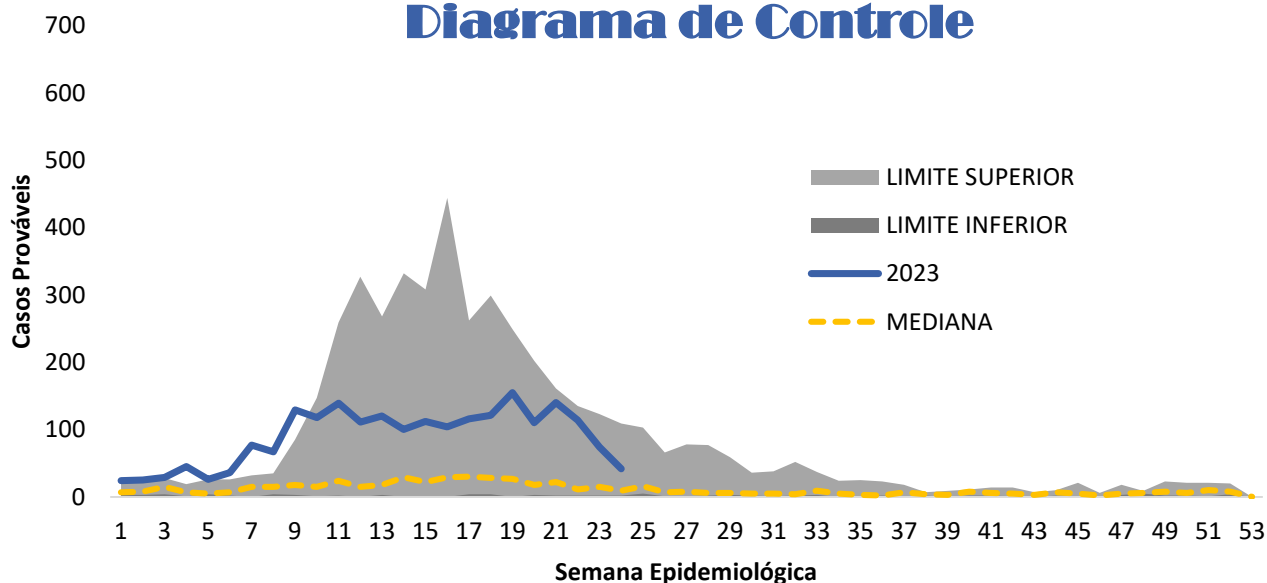


Diagrama de Controle



ZIKA

SE 24 – 01 DE JANEIRO ATÉ 17 DE JUNHO DE 2023

Situação Epidemiológica

Não há municípios com média ou alta incidência, em relação à Zika, considerando apenas as 4 últimas semanas epidemiológicas (SE21 a SE24).

Conforme o Diagrama de Controle, o número de casos prováveis de Zika ultrapassaram o limite máximo esperado a partir da *SE 21 a SE 23.

Embora não tenha municípios com média ou alta incidência, as localidades que possuem mais notificações nestas últimas semanas (SE 21 a SE24) são: São Luís e Caxias

*SE – Semana Epidemiológica

Incidência

Zika/ Maranhão/ SE 21 a 24/2023

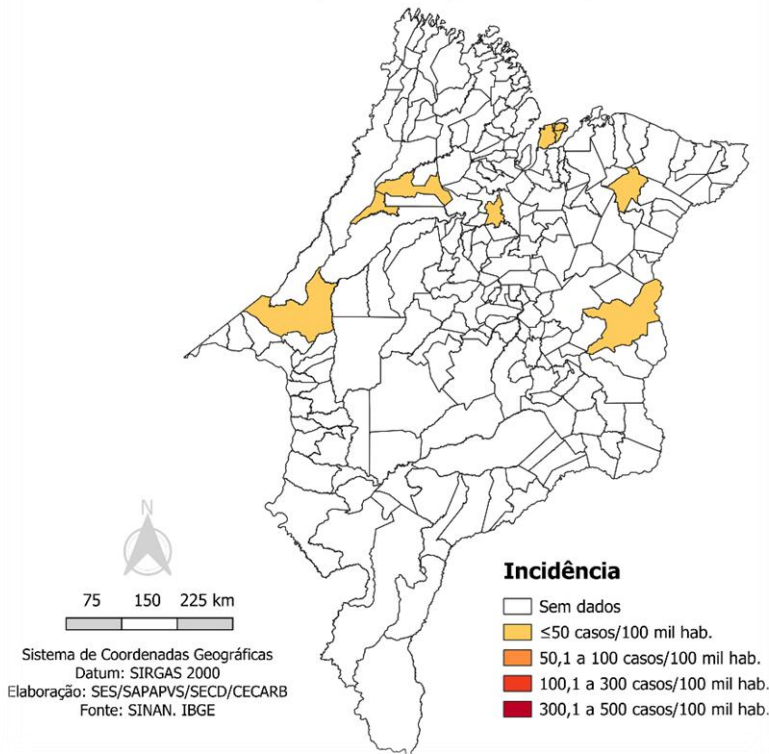
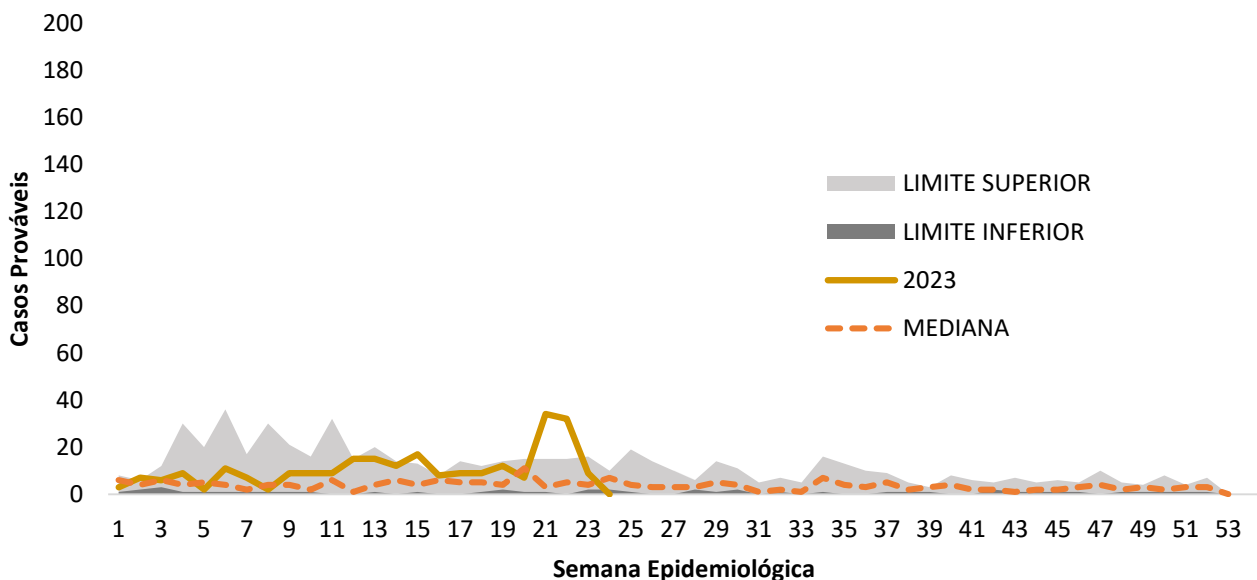


Diagrama de Controle



MUNICÍPIOS COM MÉDIA OU ALTA INCIDÊNCIA

SE 21 a SE 24 – 21 DE MAIO ATÉ 17 DE JUNHO DE 2023

Tabela 1. Municípios com média incidência, por agravo, a partir da SE 21 até a SE 24, 2023 - Maranhão.

MARANHÃO		DENGUE		CHIKUNGUNYA	
URS	MUNICIPIO	PROV.	INCI.	PROV.	INCI.
Açailândia	São Francisco do Brejão	15	127,14	0	0,00
Balsas	São Pedro dos Crentes	6	128,53	0	0,00
Imperatriz	Sítio Novo	19	105,08	0	0,00
São João dos Patos	Benedito Leite	0	0,00	12	213,07

Tabela 2. N° de municípios por estratificação de incidência e agravo, a partir da SE 21 até a SE 24, 2023 - Maranhão.

Estratificação de Incidência	Dengue	Chikungunya	Zika
Alta Incidência	0	0	0
Média Incidência	3	1	0
Baixa Incidência	42	23	8
Sem Notificações	172	194	209

Fonte: Sinan Online (banco de dados atualizado em 21/06/2023). Dados sujeitos à alteração. Dados referentes a SE 24. *Os casos são pertencentes à data de notificação.