

INFORME SEMANAL

SE 19 – 01 DE JANEIRO ATÉ 13 DE MAIO DE 2023

Dengue



Incidência

51

Casos/100 mil hab.



0

Óbitos em investigação

2 Óbitos¹

0,08%

Letalidade

3.643

Casos Prováveis

2.468

Casos Confirmados

153

Municípios Com Casos

85

Casos **Graves** e Com **Sinais de Alarme**

↑ 11%

Em relação ao número de casos prováveis no mesmo período de 2022

¹Os óbitos são residentes de São Luís (1) e Gonçalves Dias (1).

Chikungunya



Incidência

22

Casos/100 mil hab.



0

Óbitos em investigação

1 Óbito²

0,11%

Letalidade

1.590

Casos Prováveis

1.075

Casos Confirmados

89

Municípios Com Casos

↑ 60%

Em relação ao número de casos prováveis no mesmo período de 2022

²O óbito é residente de São Luís (1).

Zika Vírus



Incidência

1

Caso/100 mil hab.



0

Gestante

0 Óbito

0% Letalidade

195

Casos Prováveis

73

Casos Confirmados

44

Municípios Com Casos

↑ 261%

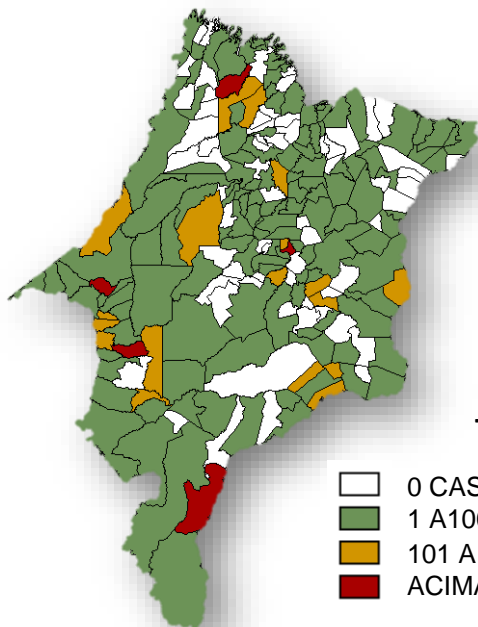
Em relação ao número de casos prováveis no mesmo período de 2022

DENGUE

SE 19 – 01 DE JANEIRO ATÉ 13 DE MAIO DE 2023

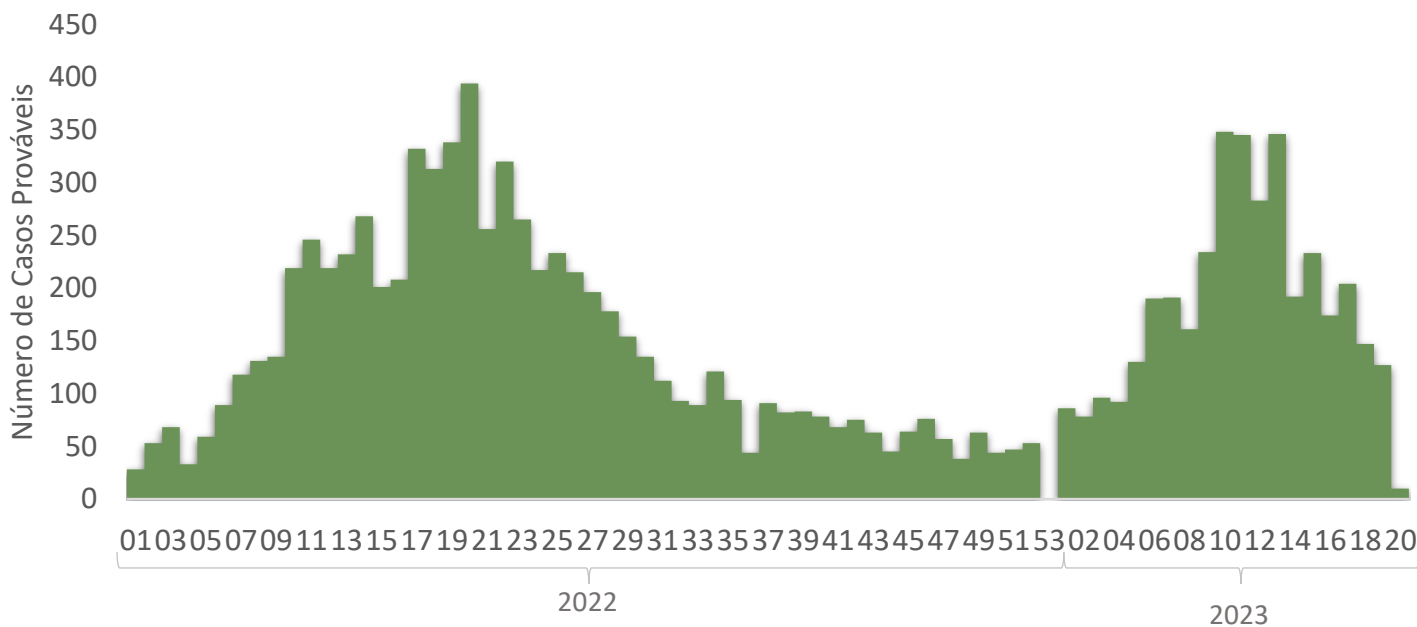
Incidência

Dengue | Maranhão | SE 19 | 2023



Taxa de Incidência

- 0 CASOS (**63 MUN.**)
- 1 A 100 CASOS POR 100.000 HAB. (**130 MUN.**)
- 101 A 300 CASOS POR 100.000 HAB. (**18 MUN.**)
- ACIMA DE 300 CASOS POR 100.000 HAB. (**06 MUN.**)

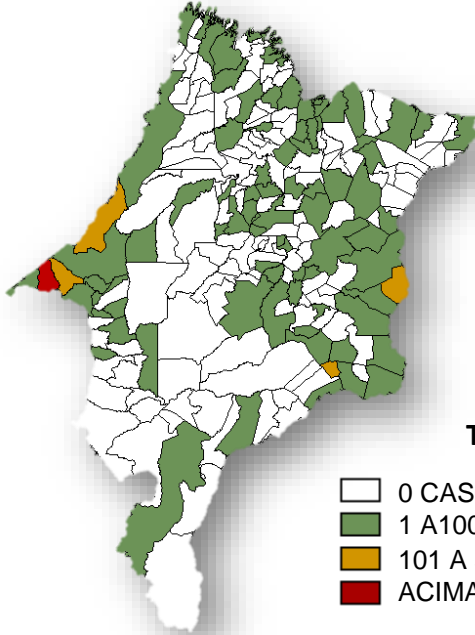


CHIKUNGUNYA

SE 19 – 01 DE JANEIRO ATÉ 13 DE MAIO DE 2023

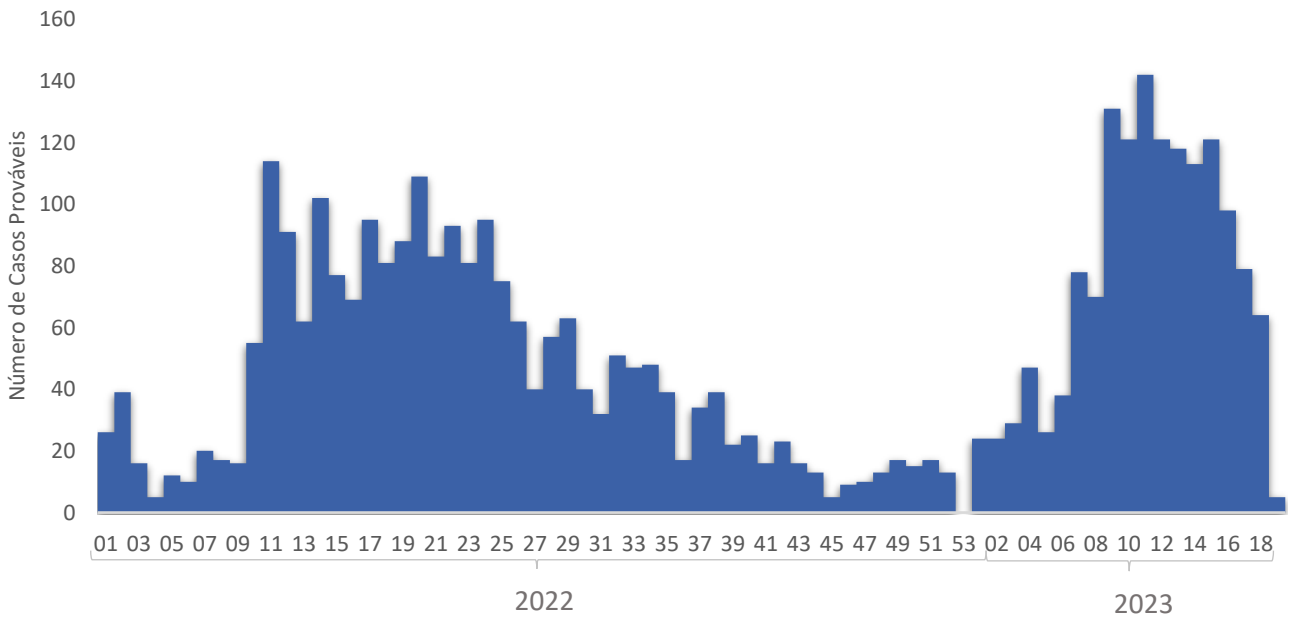
Incidência

Chikungunya | Maranhão | SE 19 | 2023



Taxa de Incidência

- 0 CASOS (127 MUN.)
- 1 A 100 CASOS POR 100.000 HAB. (85 MUN.)
- 101 A 300 CASOS POR 100.000 HAB. (04 MUN.)
- ACIMA DE 300 CASOS POR 100.000 HAB. (01 MUN.)

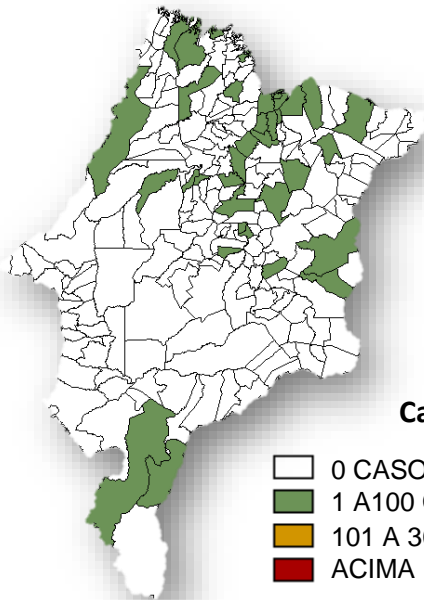


ZIKA

SE 19 – 01 DE JANEIRO ATÉ 13 DE MAIO DE 2023

Incidência

Zika Vírus | Maranhão | SE 19 | 2023



Casos Notificados

- 0 CASOS (173 MUN.)
- 1 A 100 CASOS POR 100.000 HAB. (44 MUN.)
- 101 A 300 CASOS POR 100.000 HAB. (0 MUN.)
- ACIMA DE 300 CASOS POR 100.000 HAB. (00 MUN.)

