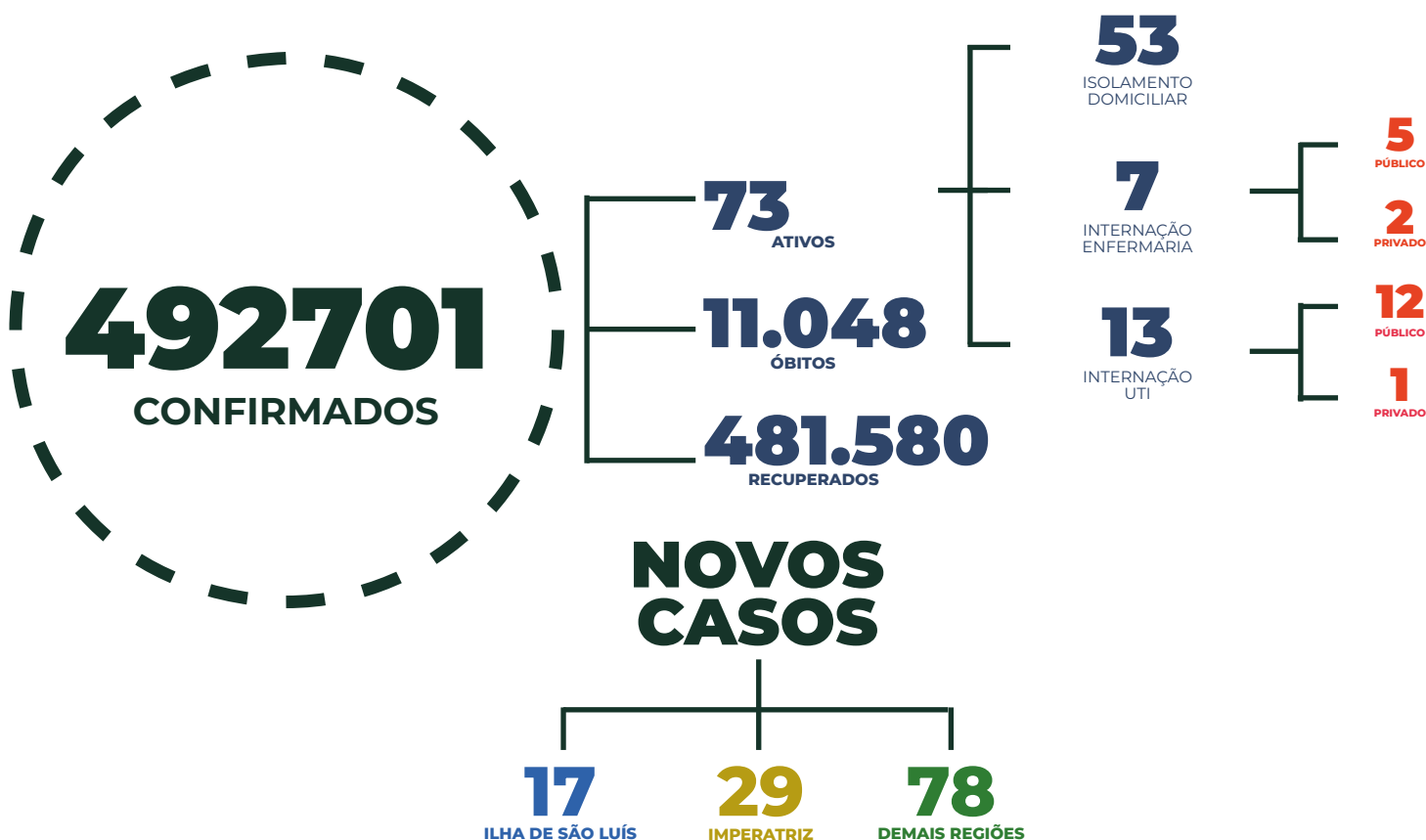


BOLETIM EPIDEMIOLÓGICO COVID-19

Secretaria de Estado da Saúde do Maranhão

BOLETIM ATUALIZADO • 15/02/2023



TESTES
REALIZADOS

1.261.389

DESCARTADOS

832.448

SUSPEITOS

601

15 de fevereiro de 2023

Nenhum óbito foi registrado nas últimas 24 horas. Os demais foram registrados em dias e/ou semanas anteriores, e aguardam resultado do exame laboratorial para Covid-19.

MARANHÃO UNIDO CONTRA O
CORONAVÍRUS

SECRETARIA DE
ESTADO DA SAÚDE





CONTAGEM POR SEXO

MASCULINO



210983

FEMININO



281718

% PERCENTUAL DE CASOS CONFIRMADOS POR SEXO



MASCULINO



FEMININO



NÚMERO DE CASOS CONFIRMADOS POR FAIXA ETÁRIA

Faixa Etária

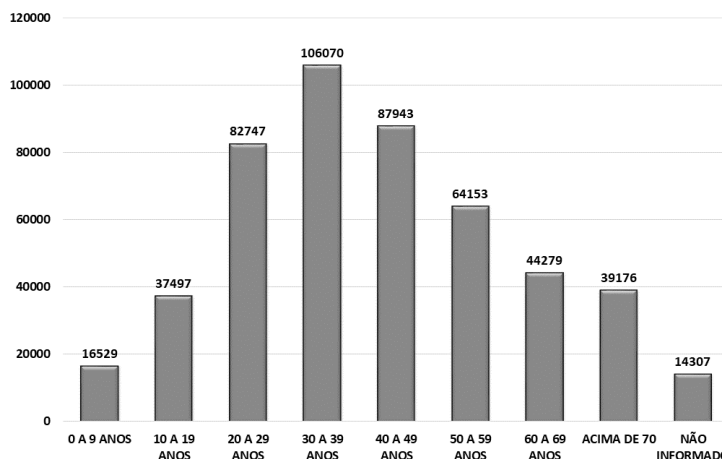
0 a 9 anos
10 a 19 anos
20 a 29 anos
30 a 39 anos
40 a 49 anos
50 a 59 anos
60 a 70 anos
Mais de 70 anos
Não informado

Casos

16529
37497
82747
106070
87943
64153
44279
39176
14307

TOTAL

492701



*Dados sujeitos à revisão



PROFISSIONAIS DE SAÚDE

CONFIRMADOS

5634



RECUPERADOS

5523



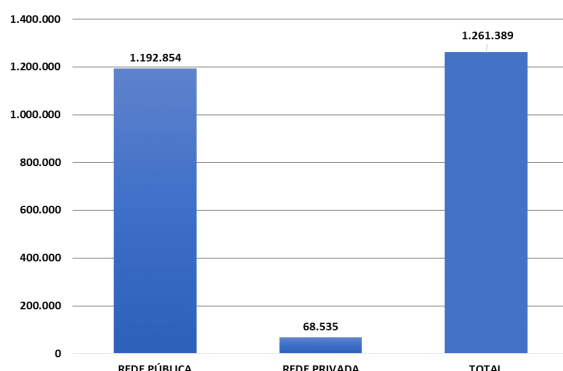
ÓBITOS

90



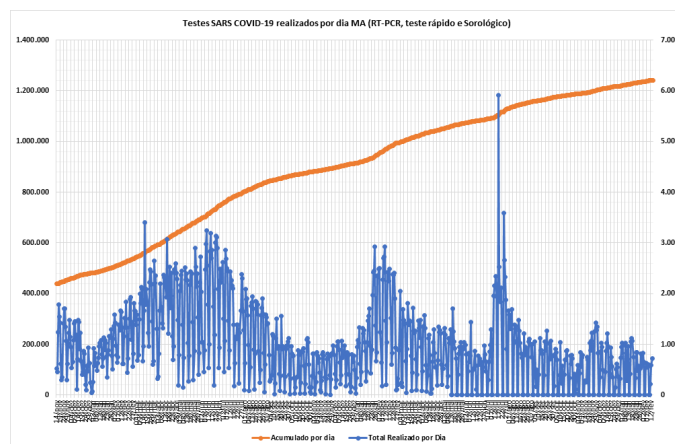
TESTES REALIZADOS (COVID-19)

TESTES ACUMULADOS REDE PÚBLICA X REDE PRIVADA



Em revisão feita na contagem do número total de testes, houve redução no quantitativo de exames realizados na rede privada.

SÉRIE HISTÓRICA DOS TESTES REALIZADOS POR DIA E ACUMULADO

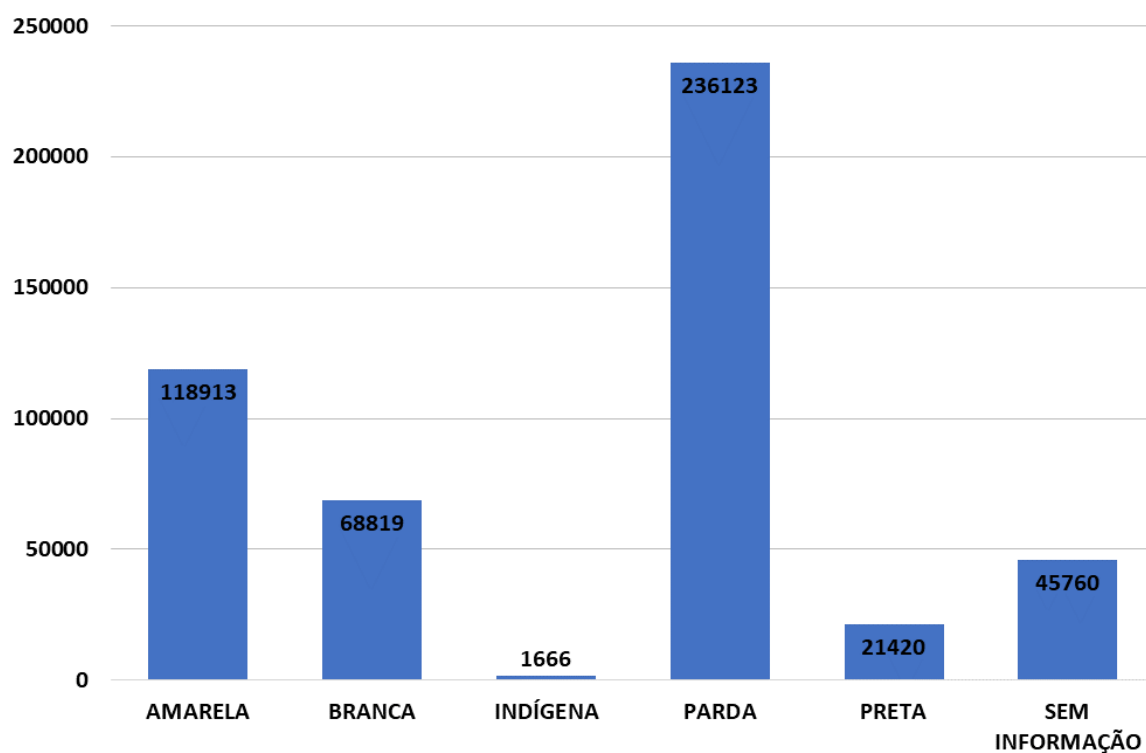


MARANHÃO UNIDO CONTRA O
CORONAVÍRUS

SECRETARIA DE
ESTADO DA SAÚDE

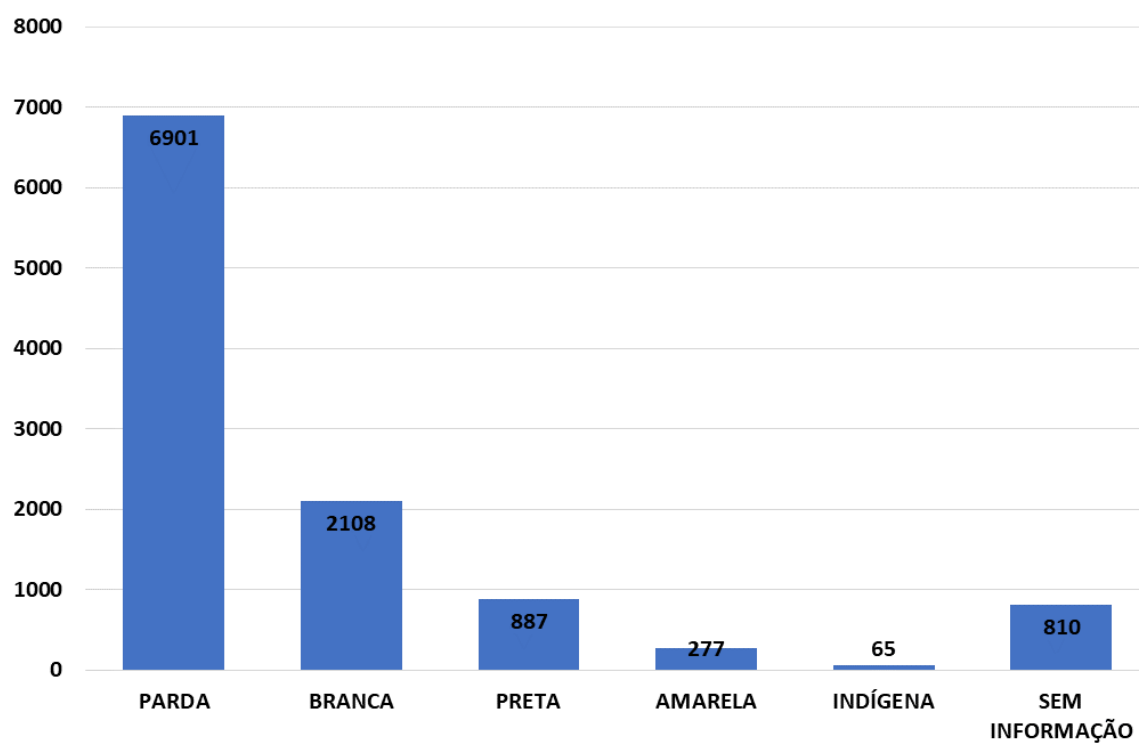


CASOS CONFIRMADOS RAÇA X COR



*Dados sujeitos à revisão

ÓBITOS RAÇA X COR



*Dados sujeitos à revisão

MARANHÃO UNIDO CONTRA O
CORONAVÍRUS

SECRETARIA DE
ESTADO DA SAÚDE



LEITOS

GRANDE ILHA



TAXA DE OCUPAÇÃO DE LEITOS DE UTI
EXCLUSIVOS Covid-19***

TOTAL DE LEITOS

30

LEITOS OCUPADOS

12

LEITOS LIVRES

18

% DE OCUPAÇÃO

40,00%



TAXA DE OCUPAÇÃO DE LEITOS CLÍNICOS
EXCLUSIVOS Covid-19***

TOTAL DE LEITOS

20

LEITOS OCUPADOS

3

LEITOS LIVRES

17

% DE OCUPAÇÃO

15,00%

***Taxa de ocupação relativa aos leitos SUS disponíveis na rede SES/MA

IMPERATRIZ



TAXA DE OCUPAÇÃO DE LEITOS DE UTI
EXCLUSIVOS Covid-19***

TOTAL DE LEITOS

10

LEITOS OCUPADOS

0

LEITOS LIVRES

10

% DE OCUPAÇÃO

0,00%



TAXA DE OCUPAÇÃO DE LEITOS CLÍNICOS
EXCLUSIVOS Covid-19***

TOTAL DE LEITOS

10

LEITOS OCUPADOS

2

LEITOS LIVRES

8

% DE OCUPAÇÃO

20,00%

***Taxa de ocupação relativa aos leitos SUS disponíveis na rede SES/MA

DEMAIS REGIÕES



TAXA DE OCUPAÇÃO DE LEITOS DE UTI
EXCLUSIVOS Covid-19***

TOTAL DE LEITOS

20

LEITOS OCUPADOS

0

LEITOS LIVRES

20

% DE OCUPAÇÃO

0,00%



TAXA DE OCUPAÇÃO DE LEITOS CLÍNICOS
EXCLUSIVOS Covid-19***

TOTAL DE LEITOS

20

LEITOS OCUPADOS

2

LEITOS LIVRES

18

% DE OCUPAÇÃO

10,00%

***Taxa de ocupação relativa aos leitos SUS disponíveis na rede SES/MA

MARANHÃO UNIDO CONTRA O
CORONAVÍRUS

SECRETARIA DE
ESTADO DA SAÚDE



MUNICÍPIOS

Açailândia	6.976	Cantanhede	1.388	Jenipapo dos Vieiras	1.432
Afonso Cunha	461	Capinzal do Norte	645	João Lisboa	1.566
Água Doce do MA	1.045	Carolina	1.362	Joselândia	758
Alcântara	337	Carutapera	1.196	Junco do Maranhão	393
Aldeias Altas	1.189	Caxias	18.486	Lagoa do Mato	2.928
Altamira do Maranhão	556	Cedral	262	Lagoa Grande do MA	491
Alto Alegre do MA	2.243	Central do Maranhão	45	Lago da Pedra	3.394
Alto Alegre do Pindaré	2.969	Centro do Guilherme	509	Lago do Junco	915
Alto Parnaíba	1.021	Centro Novo do Maranhão	1.177	Lago dos Rodrigues	659
Amapá do MA	172	Chapadinha	9.470	Lago Verde	996
Amarante do Maranhão	2.472	Cidelândia	800	Lajeado Novo	645
Anajatuba	1.615	Codó	4.869	Lima Campos	1.209
Anapurus	832	Coelho Neto	2.287	Loreto	1.447
Apicum-Açu	786	Colinas	3.897	Luís Domingues	819
Araguanã	878	Conceição do Lago Açu	355	Magalhães de Almeida	801
Araíoses	687	Coroatá	4.095	Maracaçumé	543
Arame	1.708	Cururupu	2.866	Marajá do Sena	272
Arari	1.504	Davinópolis	826	Maranhãozinho	740
Axixá	192	Dom Pedro	2.317	Mata Roma	652
Bacabal	11.330	Duque Bacelar	895	Matinha	392
Bacabeira	711	Esperantinópolis	1.184	Matões	1.043
Bacuri	1.117	Estreito	3.927	Matões do Norte	242
Bacurituba	117	Feira Nova do MA	1.610	Milagres do Maranhão	239
Balsas	17.130	Fernando Falcão	863	Mirador	895
Barão de Grajaú	503	Formosa da Serra Negra	1.838	Miranda do Norte	1.462
Barra do Corda	5.879	Fortaleza dos Nogueiras	1.873	Mirinzal	296
Barreirinhas	2.993	Fortuna	1.596	Monção	2.840
Bela Vista do Maranhão	451	Godofredo Viana	333	Montes Altos	1.311
Belágua	429	Gonçalves Dias	1.628	Morros	575
Benedito Leite	402	Governador Archer	715	Nina Rodrigues	1.200
Bequimão	1.205	Governador Edison Lobão	1.096	Nova Colinas	597
Bernardo do Mearim	621	Governador Eugênio Barros	2.342	Nova Iorque	417
Boa Vista do Gurupi	16	Governador Luiz Rocha	493	Nova Olinda do MA	541
Bom Jardim	2.214	Governador Newton Bello	976	Olho D'água das Cunhãs	1.322
Bom Jesus das Selvas	4.525	Governador Nunes Freire	1.352	Olinda Nova do MA	1.113
Bom Lugar	660	Graça Aranha	124	Paço do Lumiar	3.535
Brejo	1.087	Grajaú	6.343	Palmerândia	384
Brejo de Areia	485	Guimarães	510	Paraibano	1.267
Buriti	1.169	Humberto de Campos	1.999	Parnarama	2.187
Buriti Bravo	2.441	Icatu	678	Passagem Franca	1.322
Buriticupu	4.826	Igarapé do Meio	1.391	Pastos Bons	847
Buritirana	451	Igarapé Grande	1.945	Paulino Neves	742
Cachoeira Grande	491	Imperatriz	30.001	Paulo Ramos	1.437
Cajapió	484	Itaipava do Grajaú	1.365	Pedreiras	6.874
Cajari	526	Itapecuru Mirim	3.718	Pedro do Rosário	114
Campestre do Maranhão	1.727	Itinga do Maranhão	1.644	Penalva	563
Cândido Mendes	114	Jatobá	92	Peri Mirim	307

*Dados sujeitos à revisão

MARANHÃO UNIDO CONTRA O
CORONAVÍRUS

SECRETARIA DE
ESTADO DA SAÚDE

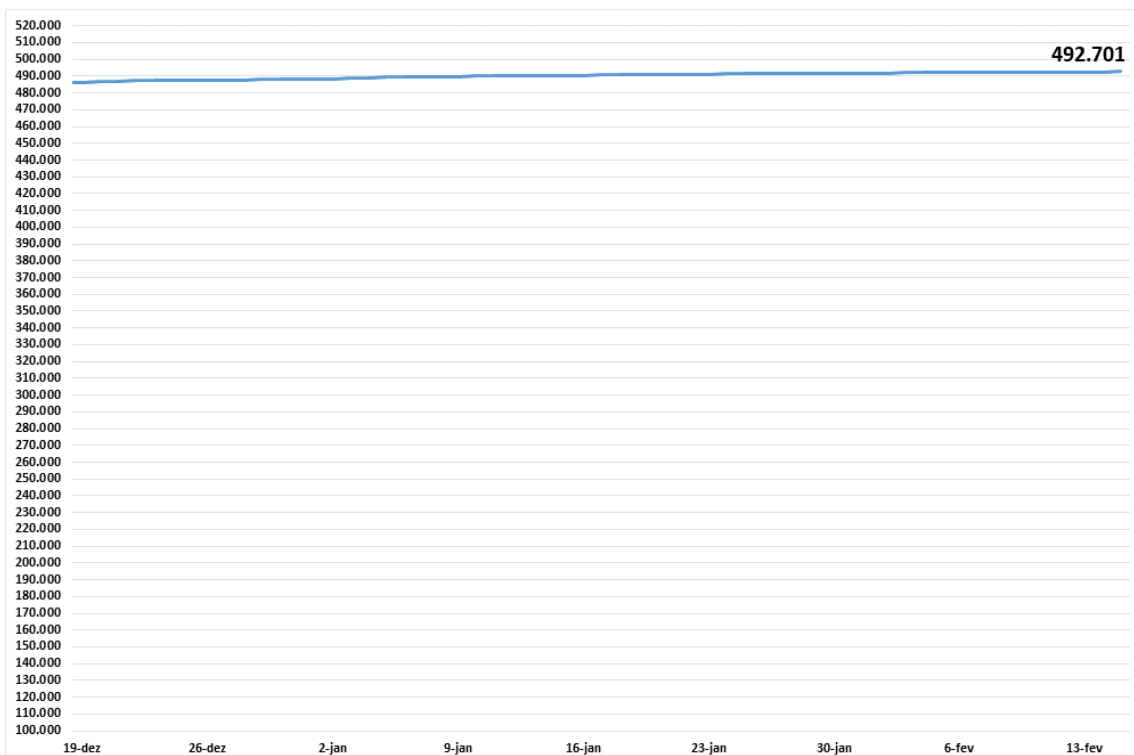


MUNICÍPIOS

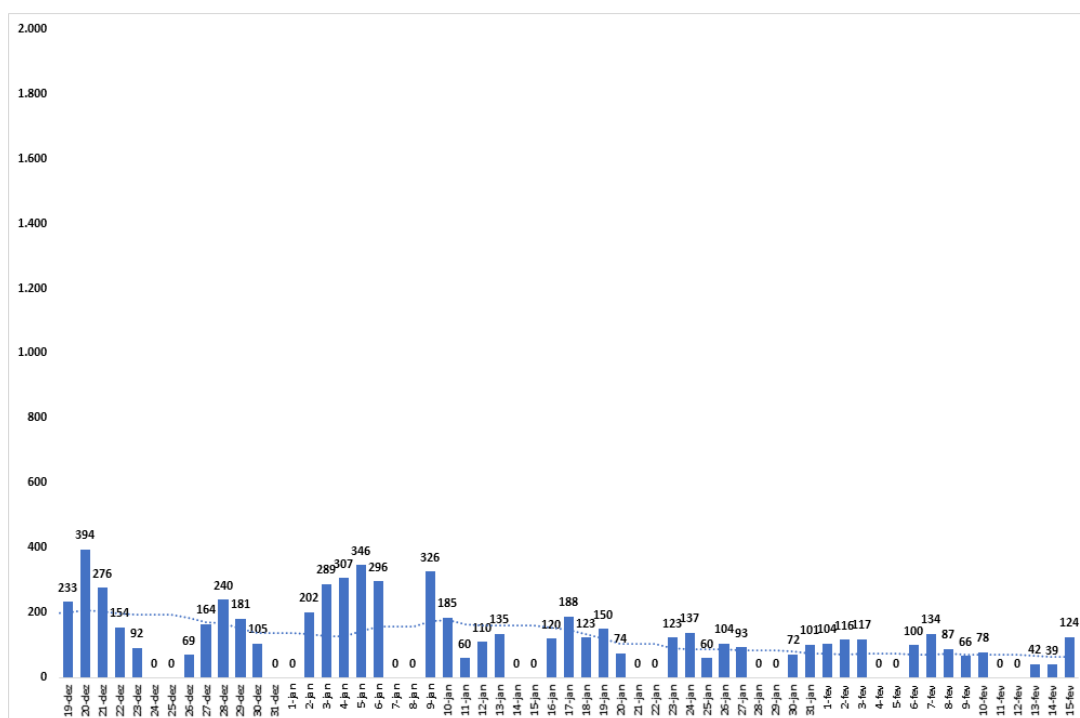
Peritoró	1.294	São Pedro da Água Branca	609
Pindaré Mirim	2.805	São Pedro dos Orentes	755
Pinheiro	5.291	São Raimundo das Mangabeiras	3.158
Pio XII	2.914	São Raimundo do Doca Bezerra	209
Pirapemas	752	São Roberto	837
Poção de Pedras	2.261	São Vicente Ferrer	226
Porto Franco	3.080	Satubinha	383
Porto Rico do MA	359	Senador Alexandre Costa	465
Presidente Dutra	2.502	Senador La Rocque	310
Presidente Juscelino	451	Serrano do Maranhão	208
Presidente Médici	427	Sítio Novo	2.334
Presidente Sarney	406	Sucupira do Norte	267
Presidente Vargas	864	Sucupira do Riachão	476
Primeira Cruz	82	Tasso Fragoso	1.129
Raposa	2.325	Timbiras	1.210
Riachão	2.577	Timon	6.381
Ribamar Fiquene	859	Trizidela doVale	2.513
Rosário	634	Tufilândia	401
Sambaíba	617	Tuntum	2.796
Santa Filomena do MA	51	Turiaçu	323
Santa Helena	3.121	Turilândia	932
Santa Inês	12.451	Tutóia	1.775
Santa Luzia	7.504	Urbano Santos	1.876
Santa Luzia do Paruá	1.555	Vargem Grande	2.658
Santa Quêria do MA	212	Viana	1.430
Santa Rita	698	Vila Nova dos Martírios	1.029
Santana do MA	1.339	Vitória do Mearim	3.207
Santo Amaro	474	Vitorino Freire	2.781
Santo Antônio dosLopes	2.264	Zé Doca	6.204
São Benedito do Rio Preto	1.634		
São Bento	924		
São Bernardo	1.478		
São Domingos do Azeitão	539		
São Domingos do MA	4.990		
São Félix de Balsas	355		
São Francisco do Brejão	886		
São Francisco do MA	420		
São João Batista	414		
São João do Caru	714		
São João do Paraíso	1.462		
São João do Sóter	1.730		
São João dos Patos	3.983		
São José de Ribamar	9.397		
São José dos Basílios	583		
São Luís	76.503		
São Luís Gonzaga do MA	1.414		
São Mateus do Maranhão	2.370		



EVOLUÇÃO CORONAVÍRUS NO ESTADO DO MARANHÃO



CASOS NOVOS COVID-19 SEGUNDO DATA, MA



MARANHÃO UNIDO CONTRA O
CORONAVÍRUS

SECRETARIA DE
ESTADO DA SAÚDE



ÓBITOS



CONTAGEM
POR SEXO

MASCULINO

6.539

FEMININO



4.509

% PERCENTUAL DE ÓBITOS
CONFIRMADOS POR SEXO



MASCULINO



FEMININO

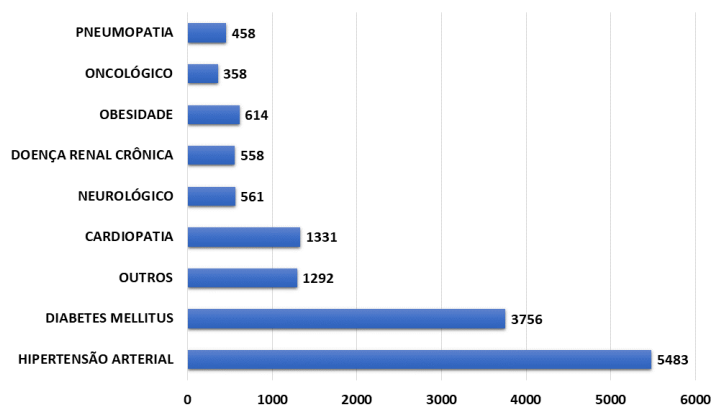


NÚMERO DE ÓBITOS CONFIRMADOS
POR FAIXA ETÁRIA

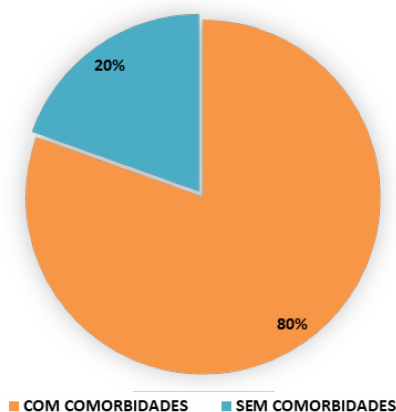
Faixa Etária	Óbitos
0 a 9 anos	50
10 a 19 anos	39
20 a 29 anos	164
30 a 39 anos	524
40 a 49 anos	877
50 a 59 anos	1.510
60 a 69 anos	2.441
Mais de 70 anos	5.443
TOTAL	11048

*Dados sujeitos à revisão

Óbitos por Tipo de Comorbidade



Óbitos por Comorbidades



COM COMORBIDADES SEM COMORBIDADES

SEM COMORBIDADES COM COMORBIDADES

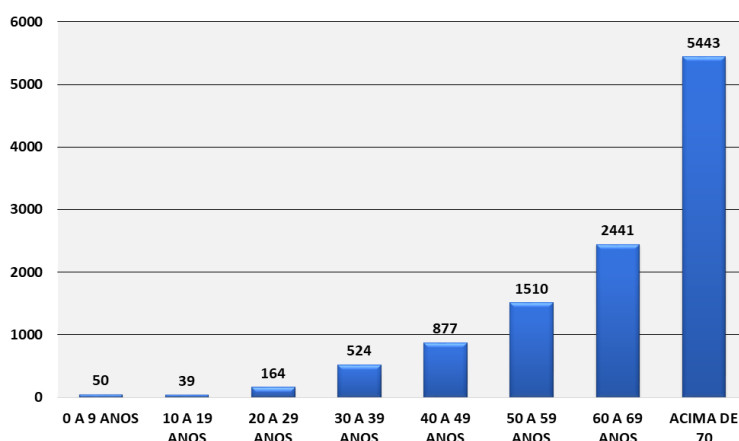
2.221

8.827



COMORBIDADES

Óbitos Faixa Etária



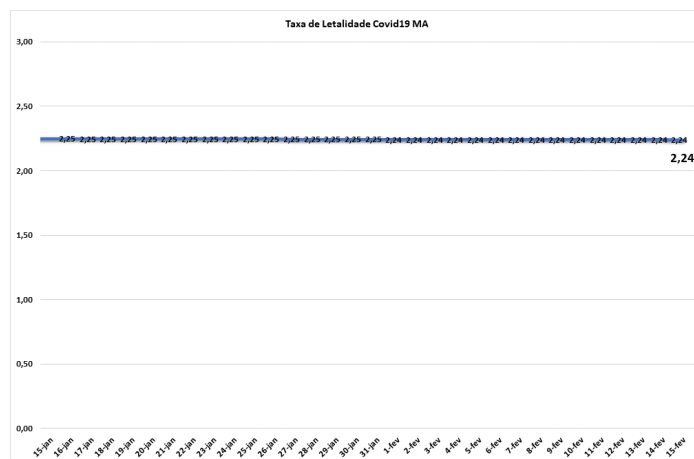
*Um óbito poderá ter mais de uma comorbidade

MARANHÃO UNIDO CONTRA O
CORONAVÍRUS

SECRETARIA DE
ESTADO DA SAÚDE

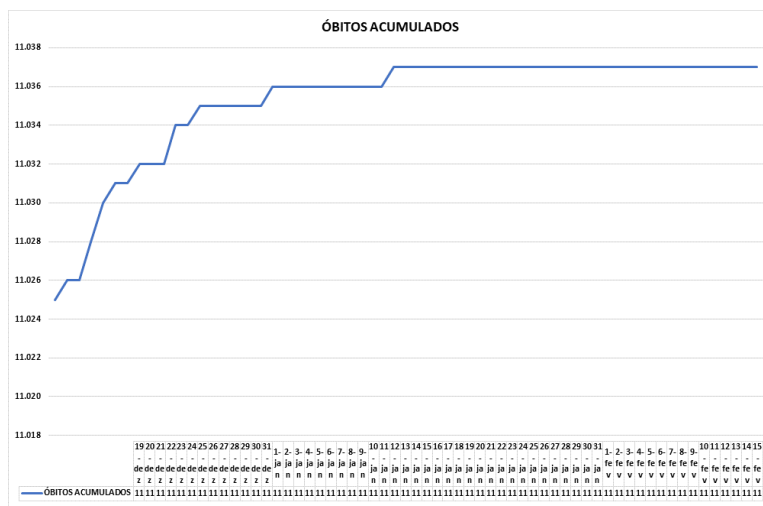


TAXA DE LETALIDADE COVID19 MA



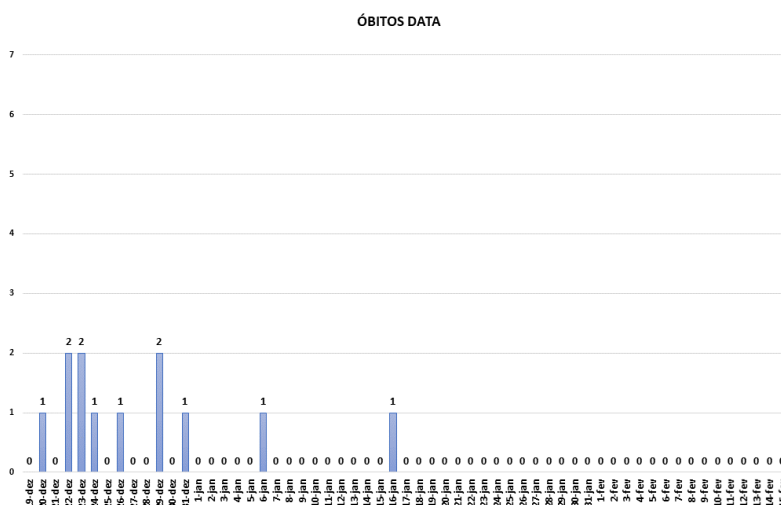
ÓBITOS ACUMULADOS

Nº de óbitos por Covid-19 por dia e acumulado, segundo data de falecimento, Maranhão, 2020*



ACUMULADO ATÉ 15/02/2023

EVOLUÇÃO DE ÓBITOS POR DATA



NOVOS ÓBITOS CONFIRMADOS NAS ÚLTIMAS 24H

MARANHÃO UNIDO CONTRA O
CORONAVÍRUS

SECRETARIA DE
ESTADO DA SAÚDE

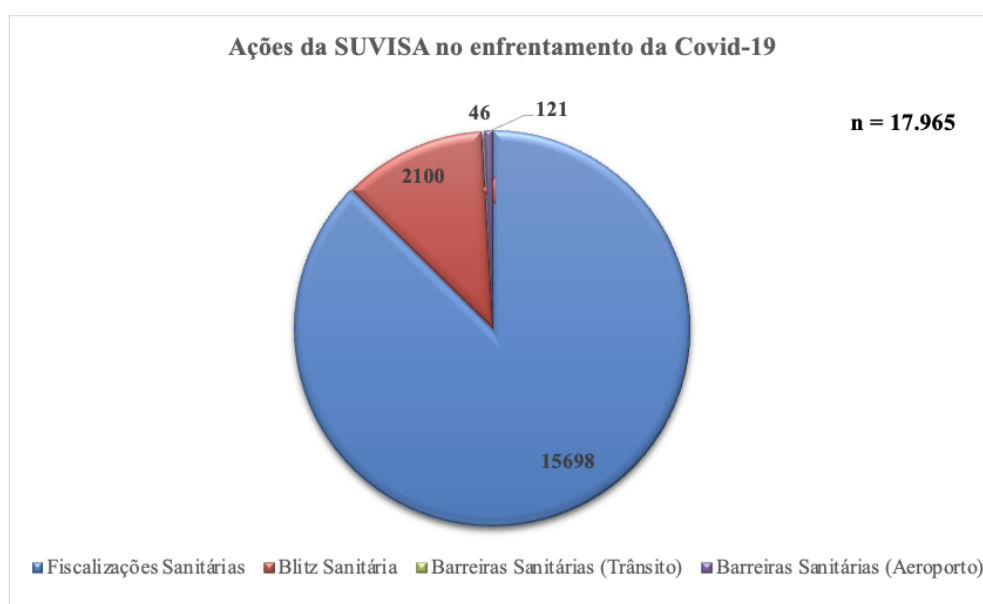


AÇÕES DA SUVISA DE ENFRENTAMENTO AO COVID – 19



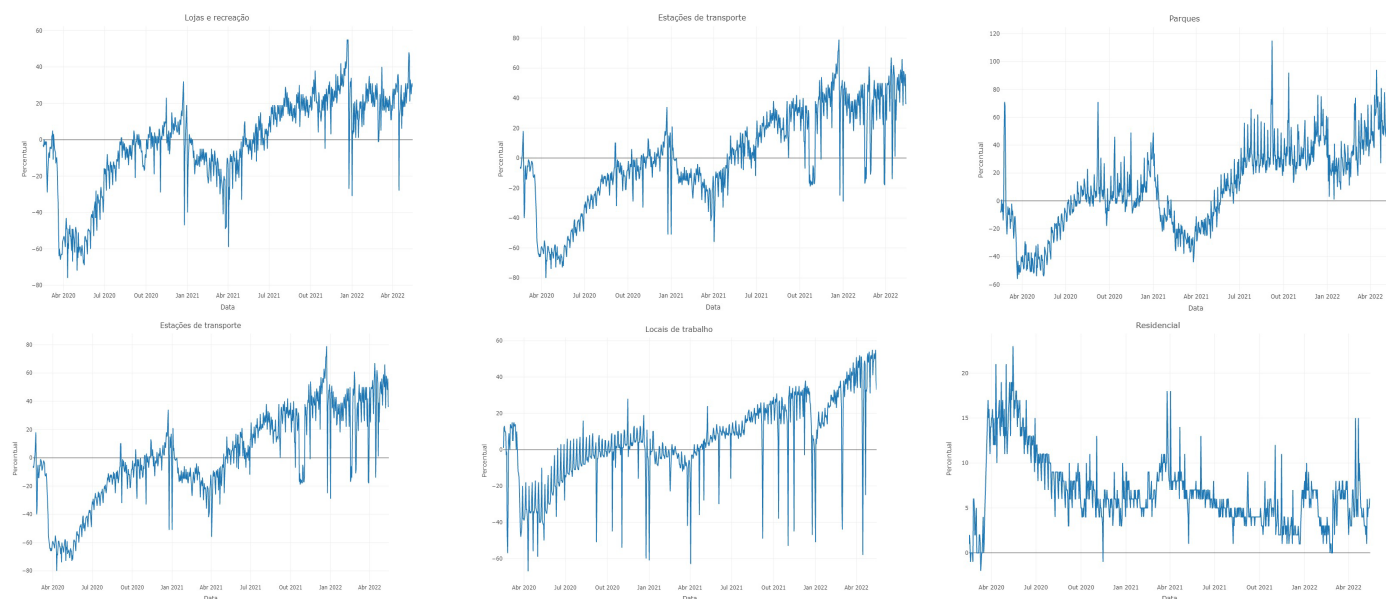
*Os estabelecimentos proibidos de funcionamento foram fechados e aqueles autorizados orientados quanto às normas sanitárias a serem seguidas.

Total de ações de enfrentamento da COVID 19 da Vigilância Sanitária Estadual



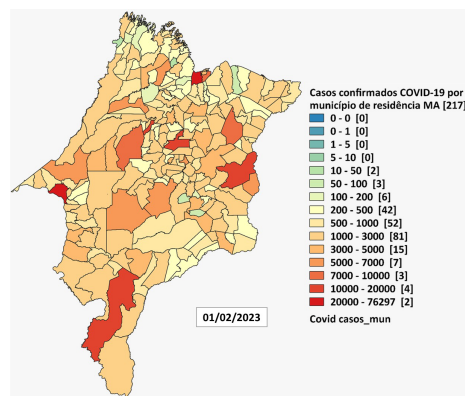
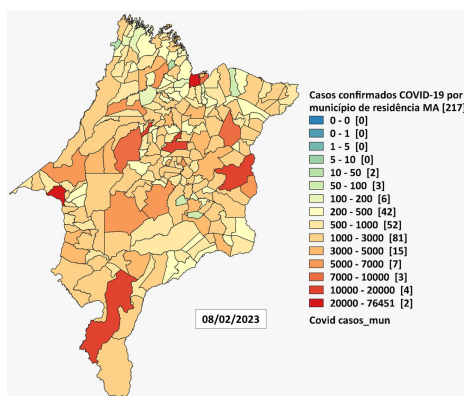
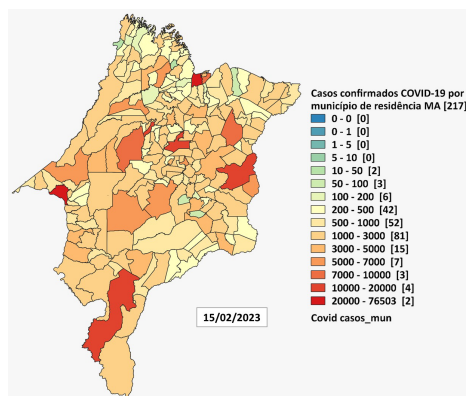
Relatório de mobilidade comunitária

Estado do Maranhão



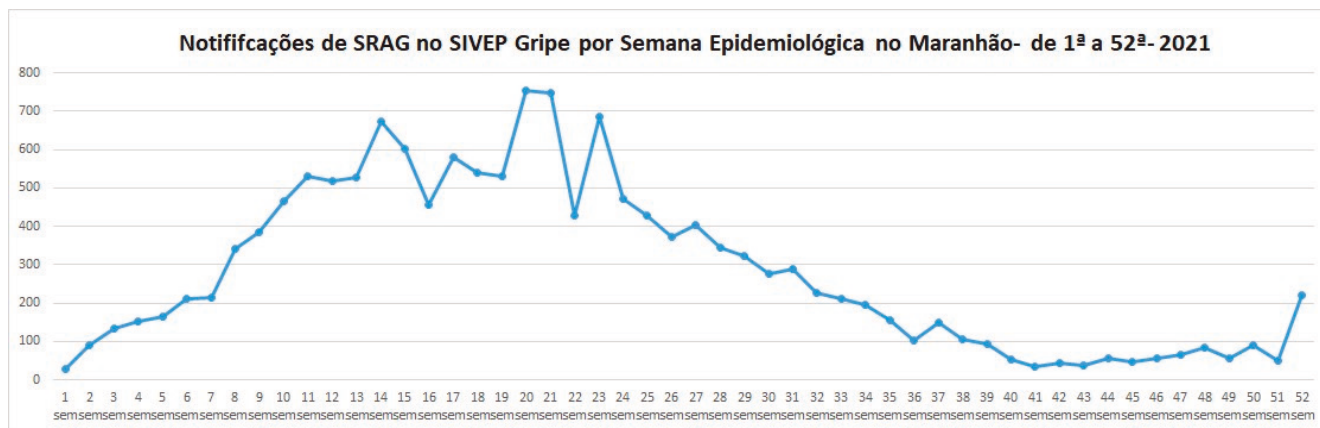
Nesta página são apresentadas algumas das medidas de combate a epidemia, por meios de decretos, leis e instrumentos jurídicos nos estados.

As linhas dos gráficos refletem o fluxo de pessoas em diversos tipos de locais captadas pelo Google e apresentadas nos Relatórios de Mobilidade Comunitária, utilizando dados do Google Maps enviados passivamente para a plataforma.



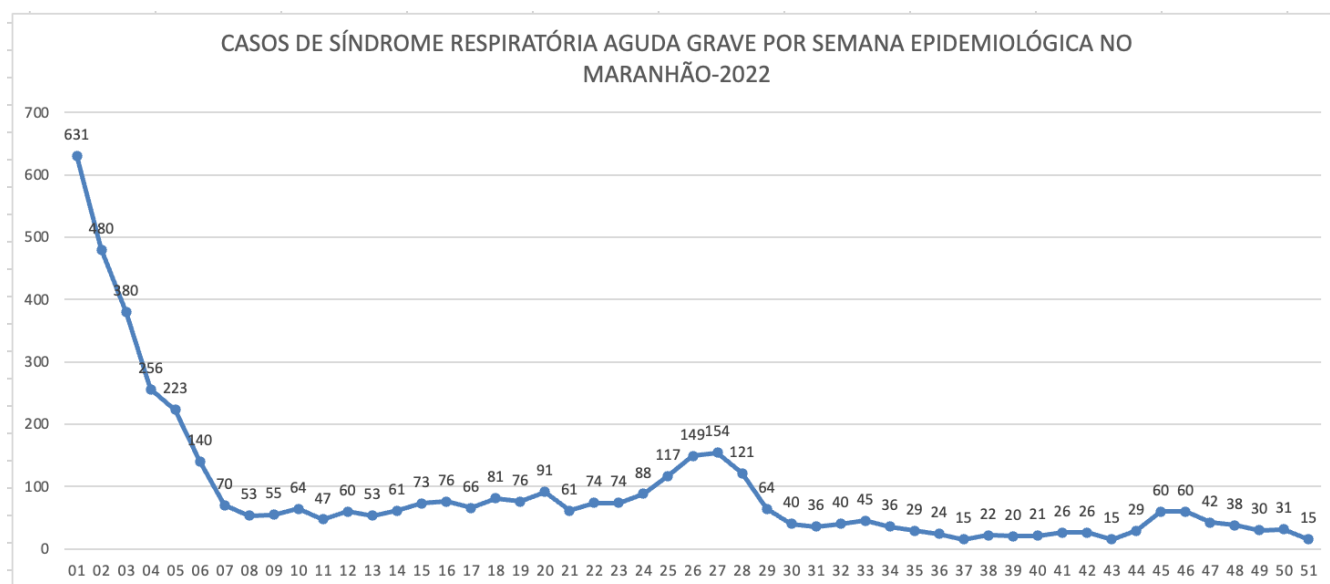
Distribuição espacial dos casos confirmados de Covid-19, segundo município de residência, Maranhão, 2020

Notificações SIVEP Gripe por Semana Epidemiológica no Maranhão - 2021



*Dados sujeitos à atualização

Notificações SIVEP Gripe por Semana Epidemiológica no Maranhão - 2022



FONTE: SIVEP_GRIPE

*Dados sujeitos à atualização

MARANHÃO UNIDO CONTRA O
CORONAVÍRUS

SECRETARIA DE
ESTADO DA SAÚDE



Definições Operacionais

DEFINIÇÃO DE CASO SUSPEITO PARA INVESTIGAÇÃO DE CORONAVÍRUS

SÍNDROME GRIPAL (SG)

Indivíduo com quadro respiratório agudo, caracterizado por sensação febril ou febre, mesmo que relatada, acompanhada de tosse OU dor de garganta OU coriza.

SÍNDROME RESPIRATÓRIA AGUDA GRAVE (SRAG)

SG que apresente: dispneia/desconforto respiratório OU pressão persistente no tórax OU saturação de O₂ menor que 95% em ar ambiente OU coloração azulada dos lábios ou rosto.

DEFINIÇÃO DE CASO CONFIRMADO DE COVID- 2019

LABORATORIAL: Caso suspeito de SG ou SRAG com resultado positivo em RT-PCR em tempo real ou resultado positivo para anticorpos IgM e/ou IgG diante da realização de teste rápido ou sorologia clássica para detecção de anticorpos para o SARS-CoV-2.

CLÍNICO-EPIDEMIOLÓGICO: Caso suspeito de SG ou SRAG com histórico de contato próximo ou domiciliar com caso confirmado laboratorialmente por COVID-19 nos últimos 7 dias antes do aparecimento dos sintomas e para o qual não foi possível realizar a investigação laboratorial específica.

Quadro Explicativo

- Caso confirmado: Positivo na testagem (RT-PCR, teste rápido ou sorológico)
- Caso descartado: Negativo na testagem (RT-PCR, teste rápido ou sorológico)
- Caso suspeito: Paciente sintomático aguardando resultado de teste
- Fontes
 - Gerenciador de Ambiente Laboratorial
 - eSUS-VE - DATASUS
 - Notifica COVID-19 Maranhão
- Óbitos: Pacientes com resultados positivos e atestado de óbito para Síndrome Respiratória Aguda Grave - Covid-19
- Fontes
 - Gerenciador de Ambiente Laboratorial
 - Sistema de Informação de Mortalidade (SIM - DATASUS)

Taxa de ocupação de leitos: Número de leitos ocupados (UTI/Enfermaria) dividido pelo número total de leitos disponíveis. A extratificação é dividida em Grande Ilha, Imperatriz e Demais Regiões apenas da rede estadual de saúde.

Fonte

- Central de Informação de Leitos (CIL)

O que você precisa saber e fazer para prevenir o contágio:



LAVE AS MÃOS COM ÁGUA E SABÃO COM FREQUÊNCIA OU HIGIENIZE COM ALCÓOL EM GEL



AO TOSSIR OU ESPIRRAR, CUBRA NARIZ E BOCA COM O BRAÇO/COTOVELO OU LENÇO DESCARTÁVEL



NÃO COMPARTILHE OBJETOS DE USO PESSOAL COMO TALHERES, TOALHAS, PRATOS E COPOS



SE ESTIVER DOENTE, EVITE CONTATO FÍSICO COM OUTRAS PESSOAS E FIQUE EM CASA ATÉ MELHORAR



EVITE TOCAR OLHOS, NARIZ E BOCA. AO TOCAR, LAVE SEMPRE AS MÃOS



EVITE AGLOMERAÇÕES E MANTENHA OS AMBIENTES VENTILADOS