BOLETIM EPIDEMIOLÓGICO
COVID-19

Secretaria de Estado da Saúde do Maranhão

BOLETIM ATUALIZADO • 02/06/2021

292614
CONFIRMADOS

- **26943** ATIVOS
  - **25399** ISOLAMENTO DOMICILIAR
  - **937** INTERNAÇÃO ENFERMARIA
    - **123** PRIVADO
    - **814** PÚBLICO
  - **607** INTERNAÇÃO UTI
    - **123** PRIVADO
    - **484** PÚBLICO
- **8190** ÓBITOS
- **257481** RECUPERADOS

NOVOS CASOS

- **78** ILHA DE SÃO LUÍS
- **90** IMPERATRIZ
- **1073** DEMAIS REGIÕES

TESTES REALIZADOS	DESCARTADOS	SUSPEITOS
695390	500465	3903

Novos óbitos foram registrados nas seguintes cidades: Balsas (1), Campestre do Maranhão (1), Davinópolis (1), Estreito (1), Itinga do Maranhão (1), João Lisboa (1), Nova Iorque (1), Porto Franco (1), Raposa (1), Santa Rita (1), São José de Ribamar (1), Timon (1), Tuntum (1), Imperatriz (2), São João Paraíso (2), Caxias (3), Codó (4) e São Luís (6).

Oito óbitos foram registrados nas últimas 24 horas. Os demais foram registrados em dias e/ou semanas anteriores, e aguardam resultado do exame laboratorial para Covid-19.

MARANHÃO UNIDO CONTRA O CORONAVÍRUS

SECRETARIA DA SAÚDE | GOVERNO DO MARANHÃO — GOVERNO COM POVO O MARANHÃO NUM SÓ NOVO!

CONTAGEM POR SEXO

MASCULINO **128437**

FEMININO **164177**

PERCENTUAL DE CASOS CONFIRMADOS POR SEXO

44% MASCULINO

56% FEMININO

NÚMERO DE CASOS CONFIRMADOS POR FAIXA ETÁRIA

Faixa Etária	Casos
0 a 9 anos	9211
10 a 19 anos	21311
20 a 29 anos	46287
30 a 39 anos	61139
40 a 49 anos	50393
50 a 59 anos	37053
60 a 70 anos	27704
Mais de 70 anos	25220
Não informado	14296
TOTAL	**292614**

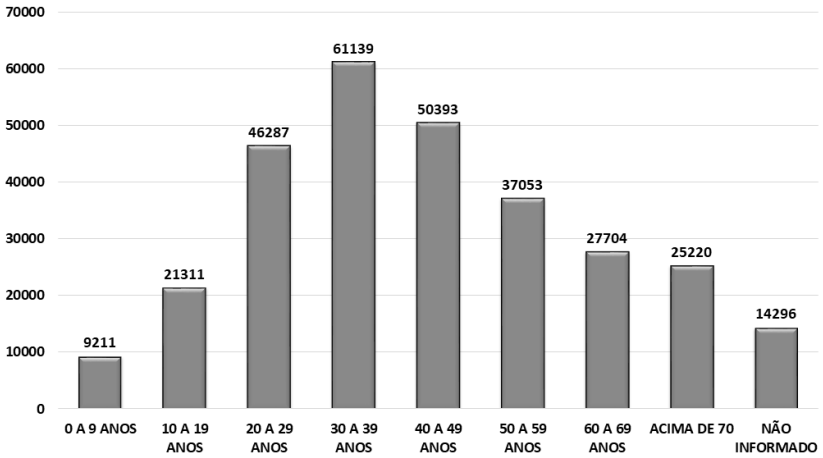

*Dados sujeitos à revisão

PROFISSIONAIS DE SAÚDE



TESTES REALIZADOS (COVID-19)

TESTES ACUMULADOS REDE PÚBLICA X REDE PRIVADA

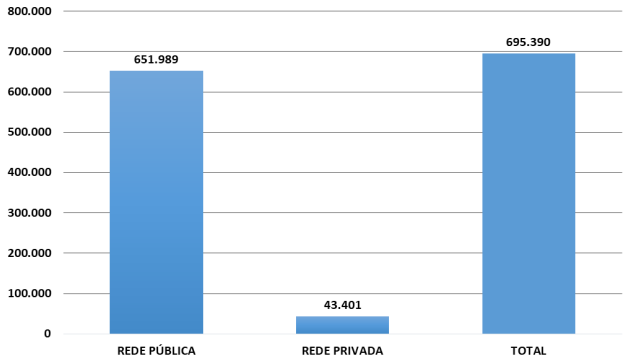

Em revisão feita na contagem do número total de testes, houve redução no quantitativo de exames realizados na rede privada.

SÉRIE HISTÓRICA DOS TESTES REALIZADOS POR DIA E ACUMULADO

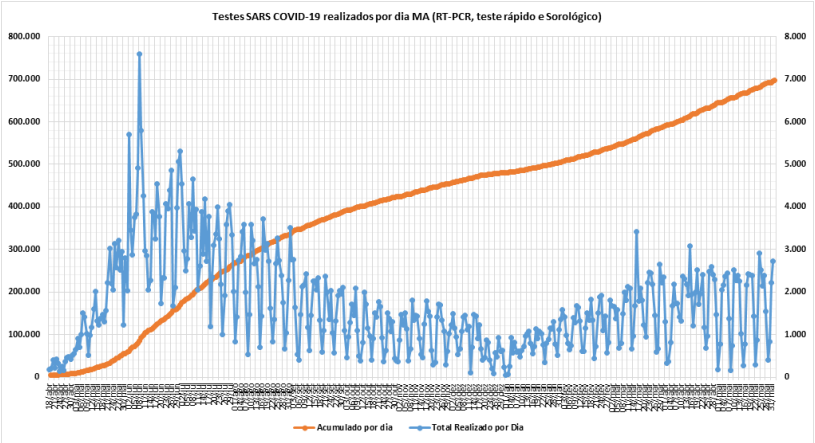

MARANHÃO UNIDO CONTRA O CORONAVÍRUS

SECRETARIA DA SAÚDE

GOVERNO DO MARANHÃO

CASOS CONFIRMADOS RAÇA X COR

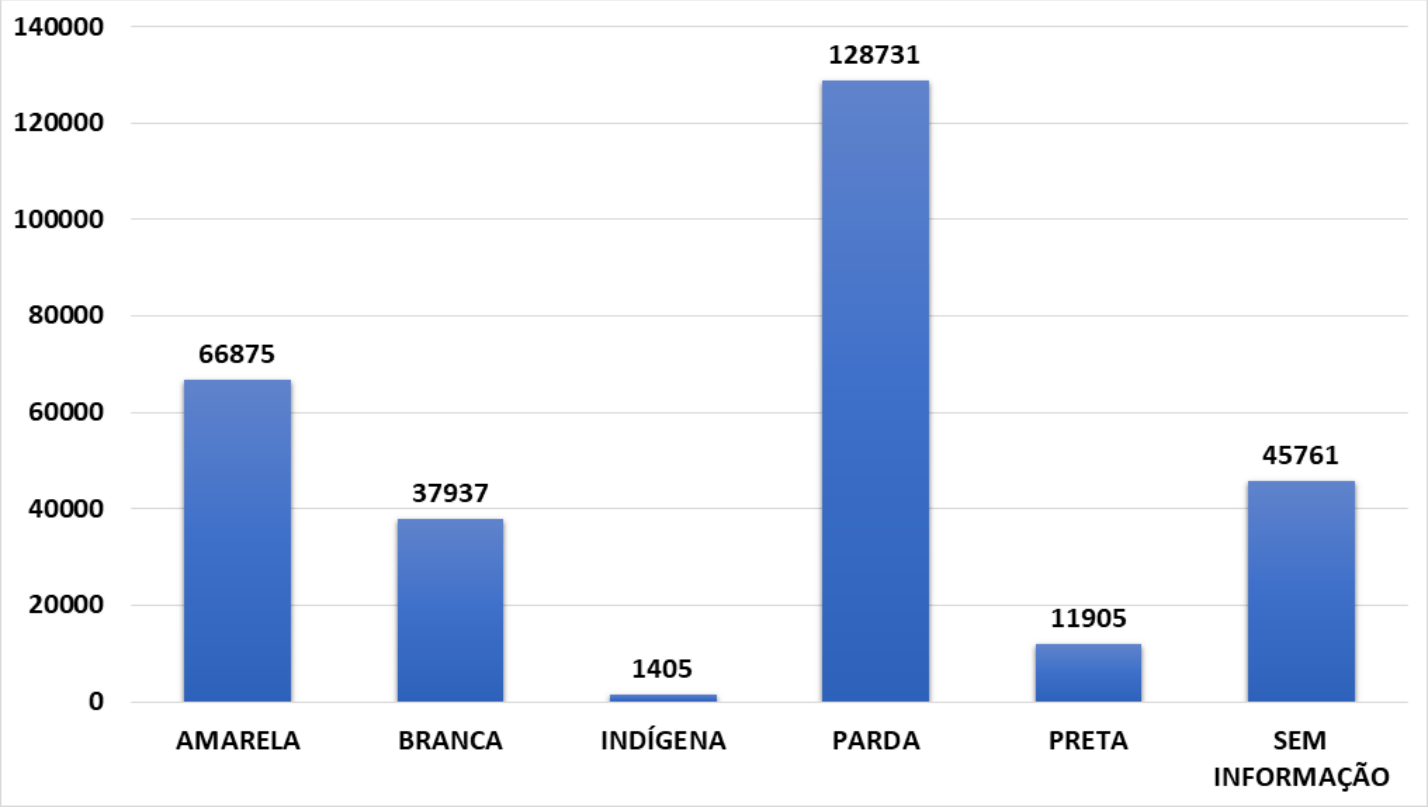

*Dados sujeitos à revisão

ÓBITOS RAÇA X COR

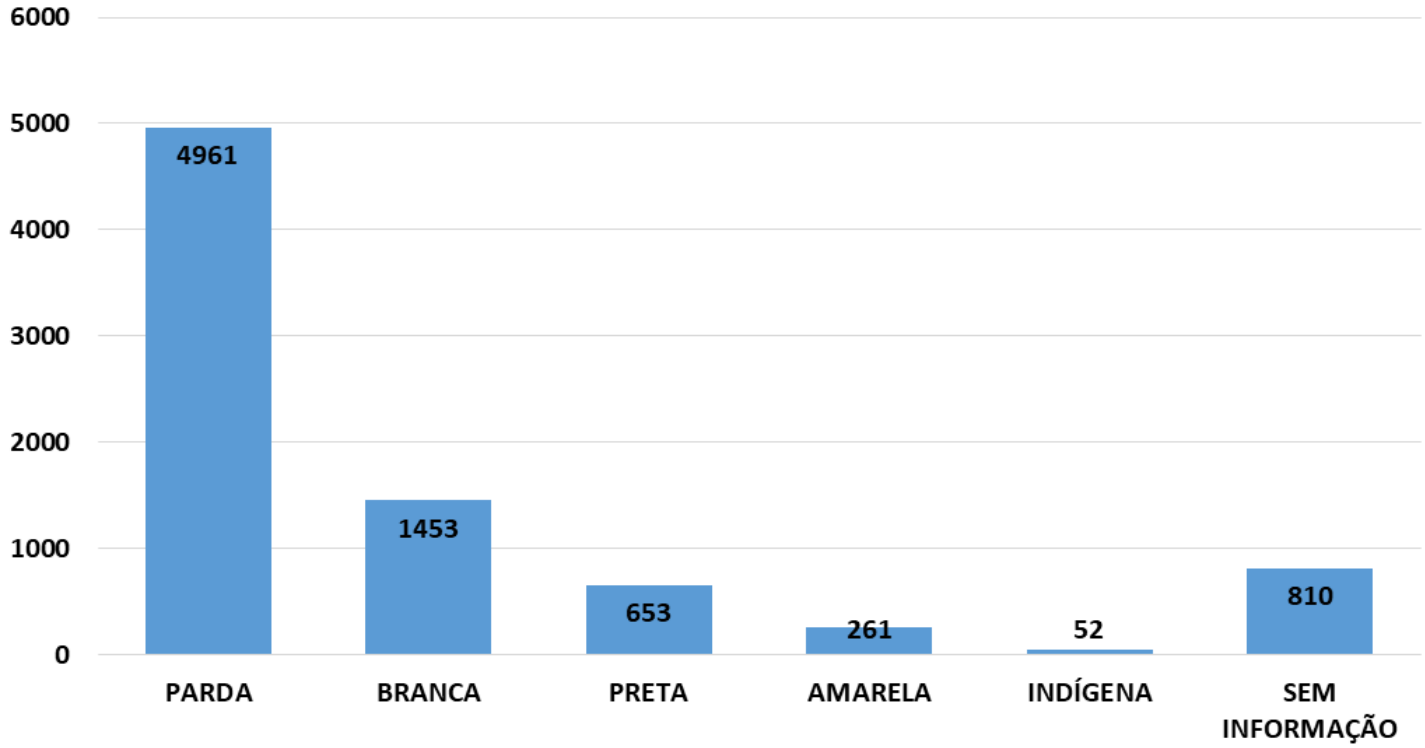

*Dados sujeitos à revisão

LEITOS

GRANDE ILHA

TAXA DE OCUPAÇÃO DE LEITOS DE UTI EXCLUSIVOS Covid-19***

TOTAL DE LEITOS	269
LEITOS OCUPADOS	265
LEITOS LIVRES	4
% DE OCUPAÇÃO	98,51%

TAXA DE OCUPAÇÃO DE LEITOS CLÍNICOS EXCLUSIVOS Covid-19***

TOTAL DE LEITOS	532
LEITOS OCUPADOS	491
LEITOS LIVRES	41
% DE OCUPAÇÃO	92,29%

***Taxa de ocupação relativa aos leitos SUS disponíveis na rede SES/MA

IMPERATRIZ

TAXA DE OCUPAÇÃO DE LEITOS DE UTI EXCLUSIVOS Covid-19***

TOTAL DE LEITOS	72
LEITOS OCUPADOS	49
LEITOS LIVRES	23
% DE OCUPAÇÃO	68,06%

TAXA DE OCUPAÇÃO DE LEITOS CLÍNICOS EXCLUSIVOS Covid-19***

TOTAL DE LEITOS	194
LEITOS OCUPADOS	89
LEITOS LIVRES	105
% DE OCUPAÇÃO	45,88%

***Taxa de ocupação relativa aos leitos SUS disponíveis na rede SES/MA

DEMAIS REGIÕES

TAXA DE OCUPAÇÃO DE LEITOS DE UTI EXCLUSIVOS Covid-19***

TOTAL DE LEITOS	243
LEITOS OCUPADOS	170
LEITOS LIVRES	73
% DE OCUPAÇÃO	69,96%

TAXA DE OCUPAÇÃO DE LEITOS CLÍNICOS EXCLUSIVOS Covid-19***

TOTAL DE LEITOS	548
LEITOS OCUPADOS	234
LEITOS LIVRES	314
% DE OCUPAÇÃO	42,70%

***Taxa de ocupação relativa aos leitos SUS disponíveis na rede SES/MA

MUNICÍPIOS

Açailândia	5.017	Cantanhede	735	Jenipapo dos Vieiras	1.120
Afonso Cunha	171	Capinzal do Norte	613	João Lisboa	685
Água Doce do MA	673	Carolina	728	Joselândia	539
Alcântara	266	Carutapera	837	Junco do Maranhão	303
Aldeias Altas	975	Caxias	10.210	Lagoa do Mato	1.526
Altamira do Maranhão	308	Cedral	199	Lagoa Grande do MA	255
Alto Alegre do MA	1.112	Central do Maranhão	44	Lago da Pedra	2.460
Alto Alegre do Pindaré	1.863	Centro do Guilherme	456	Lago do Junco	515
Alto Parnaíba	817	Centro Novo do Maranhão	976	Lago dos Rodrigues	587
Amapá do MA	172	Chapadinha	3.839	Lago Verde	562
Amarante do Maranhão	1.572	Cidelândia	498	Lajeado Novo	373
Anajatuba	843	Codó	2.706	Lima Campos	1.018
Anapurus	829	Coelho Neto	1.609	Loreto	644
Apicum-Açu	489	Colinas	2.857	Luís Domigues	468
Araguanã	771	Conceição do Lago Açu	197	Magalhães de Almeida	503
Araioses	650	Coroatá	2.945	Maracaçumé	541
Arame	1.233	Cururupu	1.334	Marajá do Sena	231
Arari	681	Davinópolis	534	Maranhãozinho	618
Axixá	191	Dom Pedro	1.117	Mata Roma	350
Bacabal	4.708	Duque Bacelar	706	Matinha	383
Bacabeira	320	Esperantinópolis	881	Matões	976
Bacuri	466	Estreito	3.357	Matões do Norte	238
Bacurituba	117	Feira Nova do MA	1.427	Milagres do Maranhão	240
Balsas	9.181	Fernando Falcão	846	Mirador	891
Barão de Grajaú	375	Formosa da Serra Negra	1.188	Miranda do Norte	942
Barra do Corda	5.495	Fortaleza dos Nogueiras	1.125	Mirinzal	262
Barreirinhas	1.961	Fortuna	1.422	Monção	1.871
Bela Vista do Maranhão	389	Godofredo Viana	139	Montes Altos	749
Belágua	206	Gonçalves Dias	929	Morros	307
Benedito Leite	296	Governador Archer	402	Nina Rodrigues	749
Bequimão	275	Governador Edison Lobão	591	Nova Colinas	329
Bernardo do Mearim	270	Governador Eugênio Barros	729	Nova Iorque	98
Boa Vista do Gurupi	15	Governador Luiz Rocha	247	Nova Olinda do MA	468
Bom Jardim	1.358	Governador Newton Bello	717	Olho D´água das Cunhãs	788
Bom Jesus das Selvas	2.981	Governador Nunes Freire	831	Olinda Nova do MA	579
Bom Lugar	450	Graça Aranha	124	Paço do Lumiar	820
Brejo	862	Grajaú	4.668	Palmerândia	125
Brejo de Areia	287	Guimarães	367	Paraibano	920
Buriti	751	Humberto de Campos	1.472	Parnarama	997
Buriti Bravo	1.334	Icatu	244	Passagem Franca	1.279
Buriticupu	3.144	Igarapé do Meio	657	Pastos Bons	754
Buritirana	433	Igarapé Grande	1.530	Paulino Neves	209
Cachoeira Grande	256	Imperatriz	15.744	Paulo Ramos	1.061
Cajapió	81	Itaipava do Grajaú	821	Pedreiras	3.537
Cajari	198	Itapecuru Mirim	2.523	Pedro do Rosário	113
Campestre do Maranhão	1.007	Itinga do Maranhão	769	Penalva	470
Cândido Mendes	102	Jatobá	91	Peri Mirim	269

*Dados sujeitos à revisão

MUNICÍPIOS

Peritoró	855
Pindaré Mirim	1.223
Pinheiro	2.787
Pio XII	1.676
Pirapemas	592
Poção de Pedras	1.661
Porto Franco	1.593
Porto Rico do MA	231
Presidente Dutra	2.001
Presidente Juscelino	72
Presidente Médici	335
Presidente Sarney	204
Presidente Vargas	290
Primeira Cruz	82
Raposa	1.257
Riachão	1.742
Ribamar Fiquene	409
Rosário	481
Sambaíba	387
Santa Filomena do MA	50
Santa Helena	2.029
Santa Inês	7.513
Santa Luzia	4.561
Santa Luzia do Paruá	868
Santa Quitéria do MA	207
Santa Rita	499
Santana do MA	684
Santo Amaro	222
Santo Antônio dos Lopes	1.336
São Benedito do Rio Preto	1.462
São Bento	829
São Bernardo	1.025
São Domingos do Azeitão	221
São Domingos do MA	2.213
São Fêlix de Balsas	256
São Francisco do Brejão	479
São Francisco do MA	394
São João Batista	193
São João do Caru	520
São João do Paraíso	316
São João do Sóter	1.089
São João dos Patos	2.105
São José de Ribamar	2.125
São José dos Basílios	580
São Luís	40.551
São Luís Gonzaga do MA	1.122
São Mateus do Maranhão	1.964
São Pedro da Água Branca	574
São Pedro dos Crentes	382
São Raimundo das Mangabeiras	1.945
São Raimundo do Doca Bezerra	122
São Roberto	377
São Vicente Ferrer	220
Satubinha	300
Senador Alexandre Costa	463
Senador La Rocque	300
Serrano do Maranhão	206
Sítio Novo	1.673
Sucupira do Norte	224
Sucupira do Riachão	212
Tasso Fragoso	871
Timbiras	514
Timon	6.000
Trizidela do Vale	1.258
Tufilândia	235
Tuntum	1.885
Turiaçu	320
Turilândia	621
Tutóia	1.289
Urbano Santos	1.722
Vargem Grande	1.337
Viana	323
Vila Nova dos Martírios	553
Vitória do Mearim	1.517
Vitorino Freire	2.148
Zé Doca	5.078

Na revisão de dados no sistema, em razão de mudança de domicílio de paciente, dois casos de Imperatriz foram transferidos, sendo um para Davinópolis e outro para João Lisboa; um caso de Porto Franco foi transferido para São João do Paraíso e um caso de Presidente Dutra foi transferido para Tuntum.

EVOLUÇÃO CORONAVÍRUS NO ESTADO DO MARANHÃO

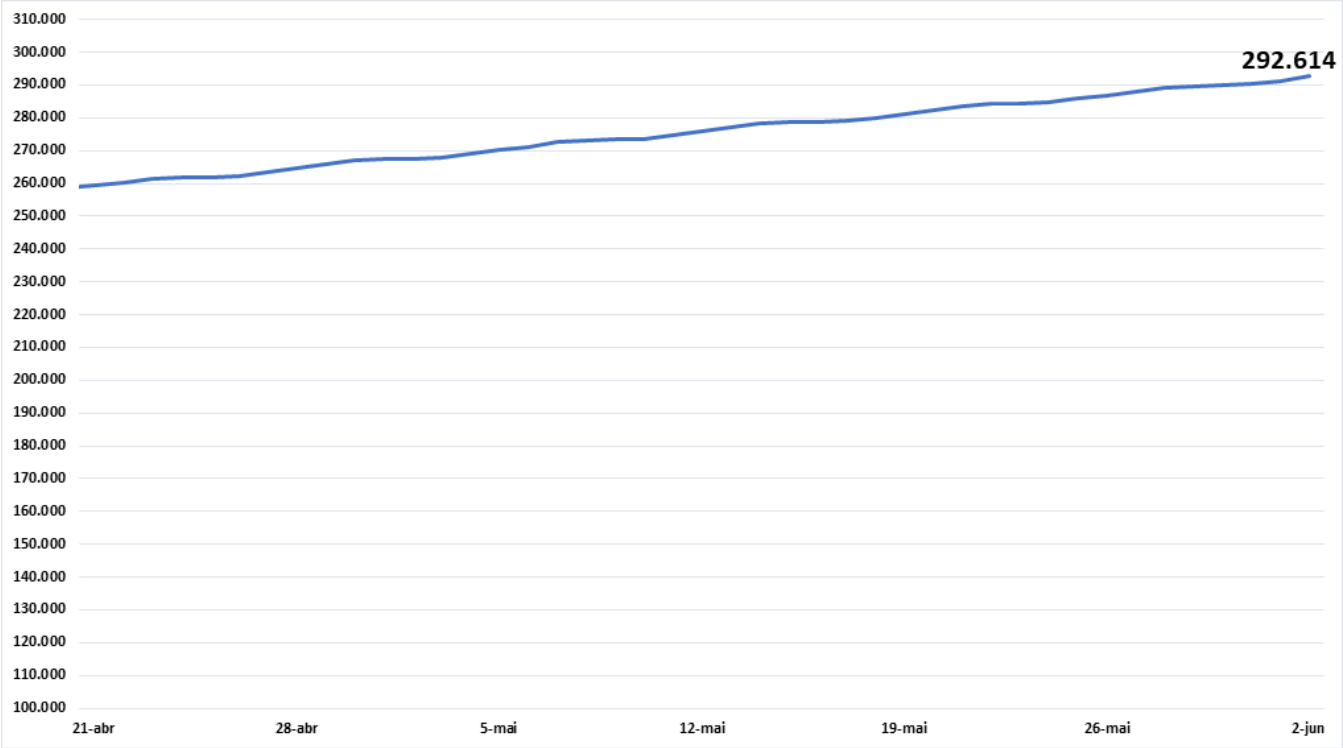

CASOS NOVOS COVID-19 SEGUNDO DATA, MA

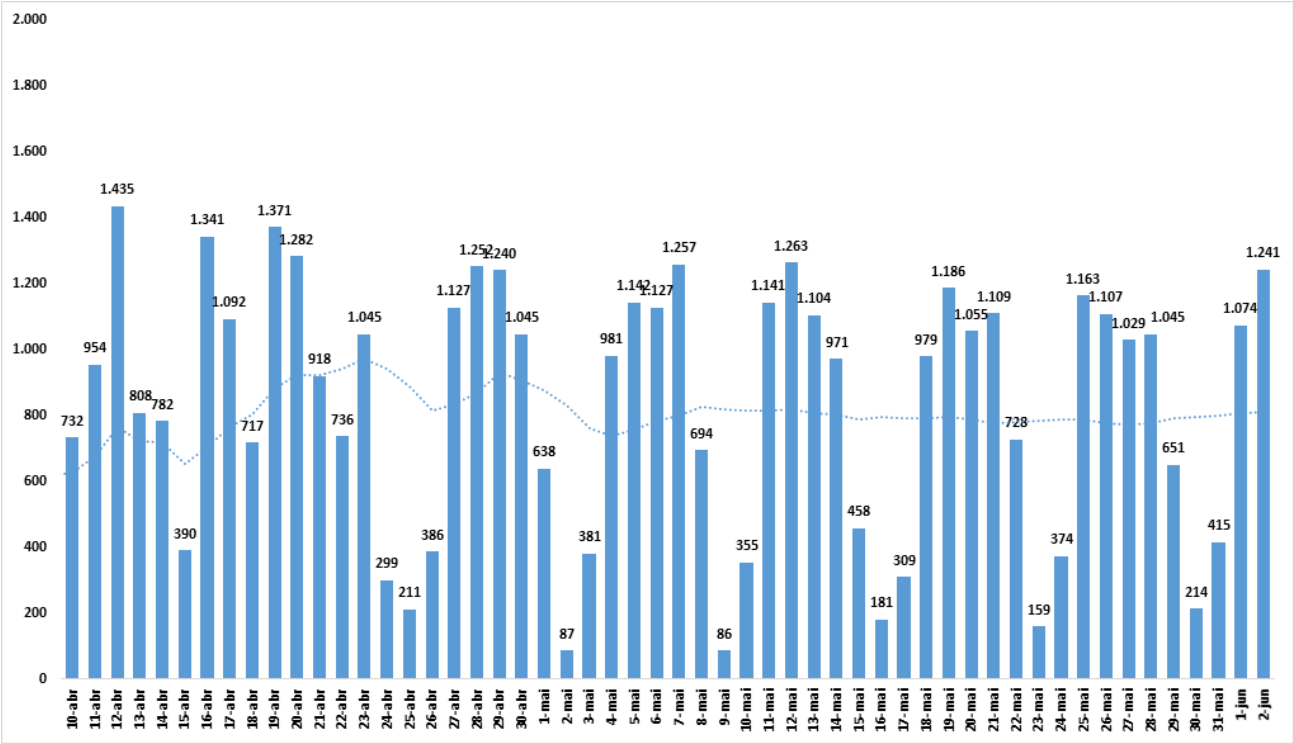

MARANHÃO UNIDO CONTRA O CORONAVÍRUS

SECRETARIA DA SAÚDE

GOVERNO DO MARANHÃO

GOVERNO COM POVO O MARANHÃO NUM CAMINHO NOVO!

ÓBITOS

CONTAGEM POR SEXO

MASCULINO **4867**

FEMININO **3323**

% PERCENTUAL DE ÓBITOS CONFIRMADOS POR SEXO

60% MASCULINO

40% FEMININO

NÚMERO DE ÓBITOS CONFIRMADOS POR FAIXA ETÁRIA

Faixa Etária	Óbitos
0 a 9 anos	30
10 a 19 anos	30
20 a 29 anos	111
30 a 39 anos	335
40 a 49 anos	601
50 a 59 anos	999
60 a 69 anos	1926
Mais de 70 anos	4158
TOTAL	8190

*Dados sujeitos à revisão

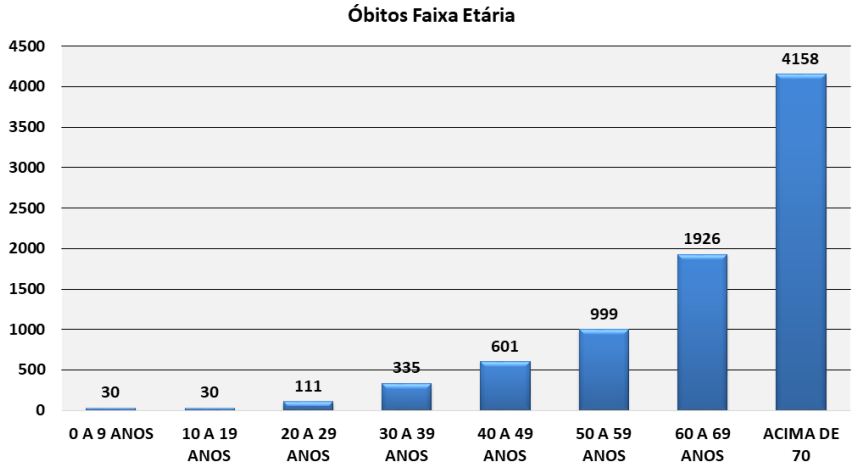

COMORBIDADES

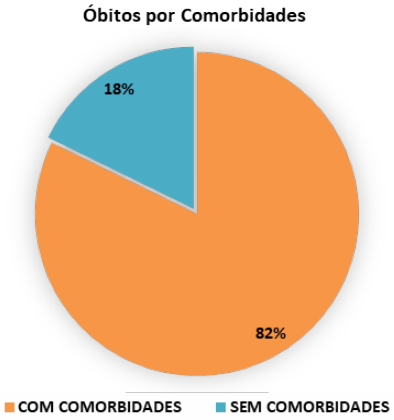

SEM COMORBIDADES **1473**

COM COMORBIDADES **6717**

*Um óbito poderá ter mais de uma comorbidade

MARANHÃO UNIDO CONTRA O CORONAVÍRUS

SECRETARIA DA SAÚDE | GOVERNO DO MARANHÃO

TAXA DE LETALIDADE COVID19 MA

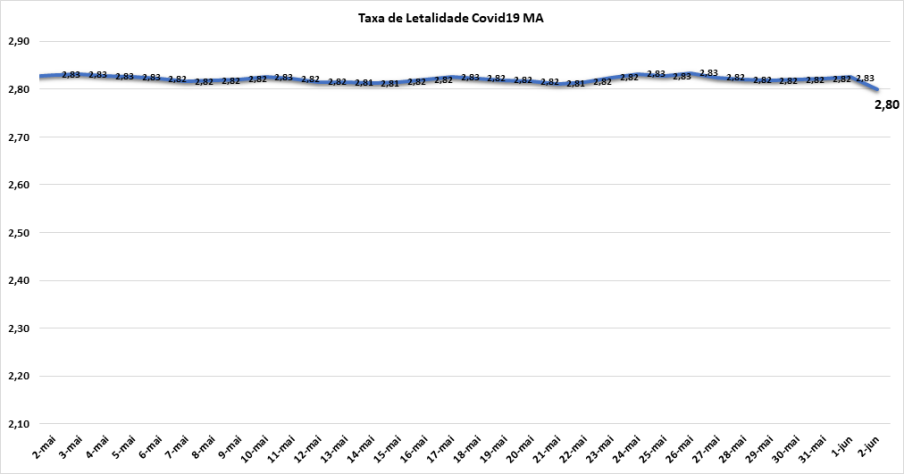

ÓBITOS ACUMULADOS

Nº de óbitos por Covid-19 por dia e acumulado, segundo data de falecimento, Maranhão, 2020*

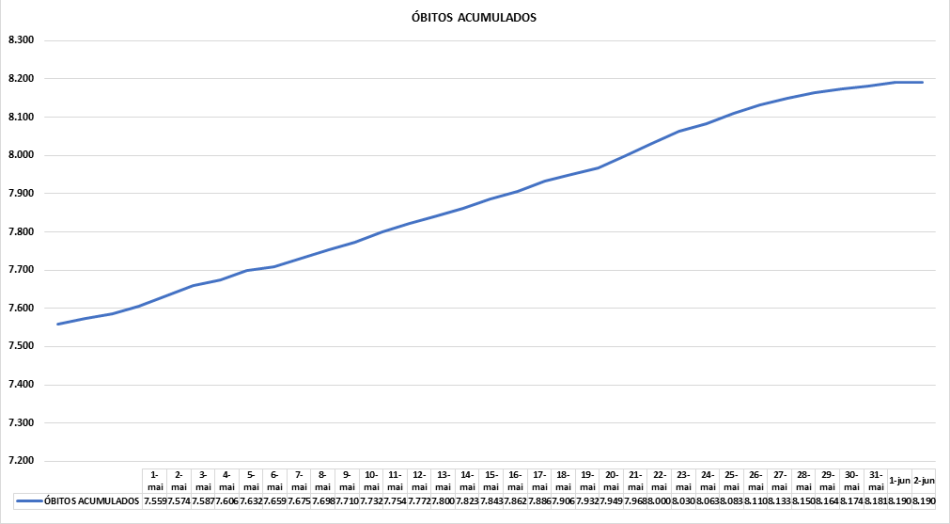

ACUMULADO ATÉ **02/06/21**

EVOLUÇÃO DE ÓBITOS POR DATA

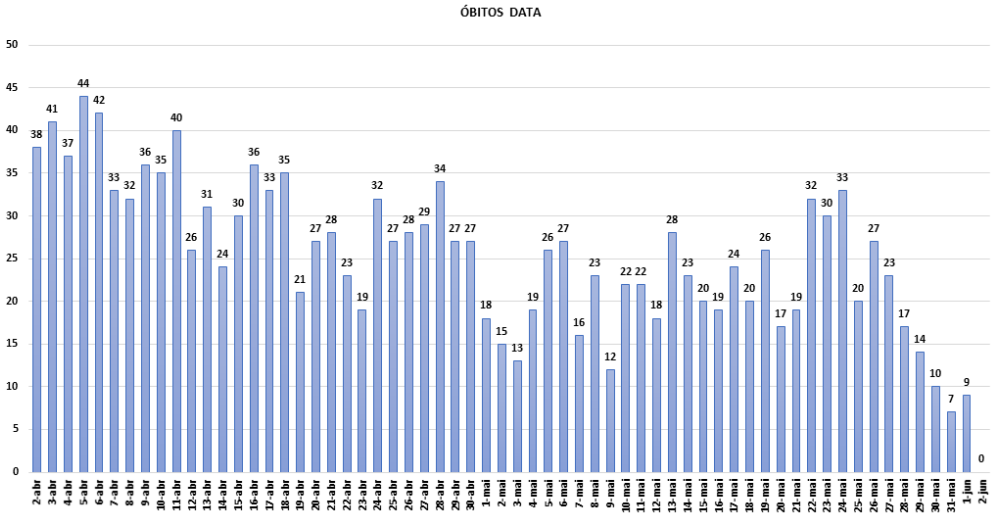

NOVOS ÓBITOS CONFIRMADOS NAS ÚLTIMAS 24H

MARANHÃO UNIDO CONTRA O CORONAVÍRUS

SECRETARIA DA SAÚDE

GOVERNO DO MARANHÃO

AÇÕES DA SUVISA DE ENFRENTAMENTO AO COVID – 19

Estabelecimento fiscalizados
17/03/2020 a 17/05/2021

- **207** Academias
- **495** Assistência e tecnologias
- **214** Bancos e Lotéricas
- **121** Barreiras sanitárias (Aeroporto)
- **46** Barreiras sanitárias (Trânsito)
- **592** Clínica e Hospitais
- **194** Construção
- **226** Educação
- **658** Estética
- **525** Farmácias
- **23** Funerárias
- **66** Hotéis
- **952** Lanchonetes
- **43** Lazer
- **121** Livrarias
- **251** Manutenção e Transporte
- **2043** Moda
- **206** Movéis
- **173** Óticas
- **615** Outros
- **1804** Restaurante e Bares
- **1320** Supermercado
- **664** Variedades

*Os estabelecimentos proibidos de funcionamento foram fechados e aqueles autorizados orientados quanto às normas sanitárias a serem seguidas.

Total de ações de enfrentamento da COVID 19 da Vigilância Sanitária Estadual
17/03/2020 a 17/05/2021

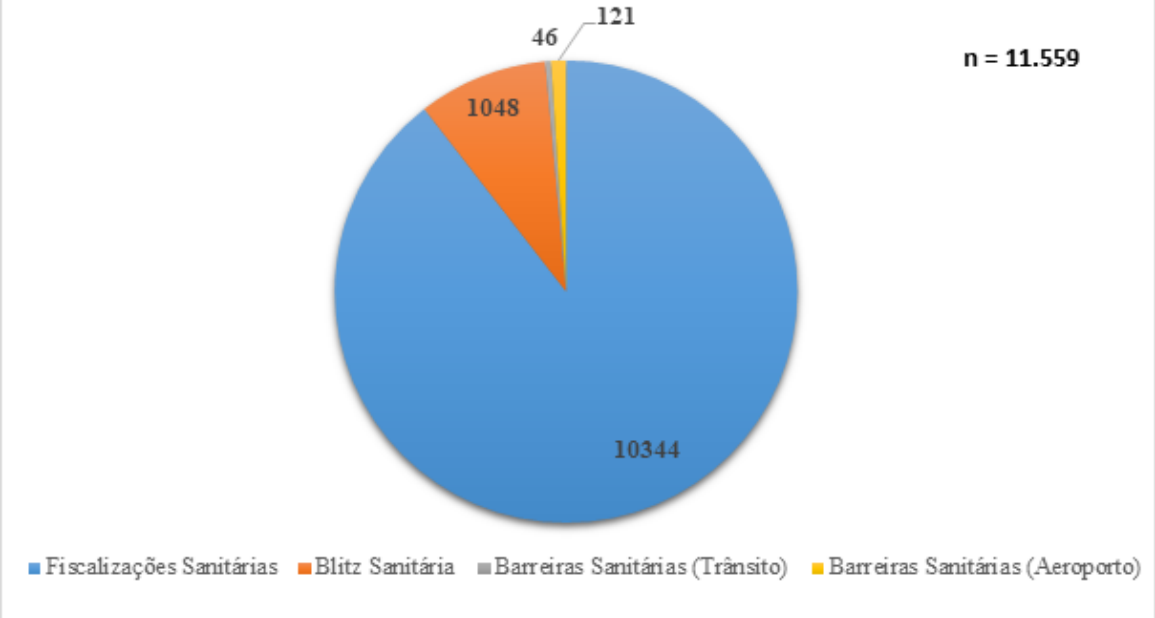

MARANHÃO UNIDO CONTRA O CORONAVÍRUS

SECRETARIA DA SAÚDE | GOVERNO DO MARANHÃO

Relatório de mobilidade comunitária

Estado do Maranhão

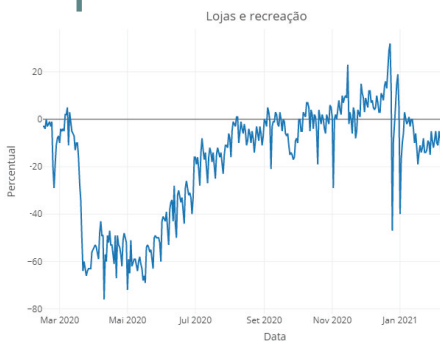

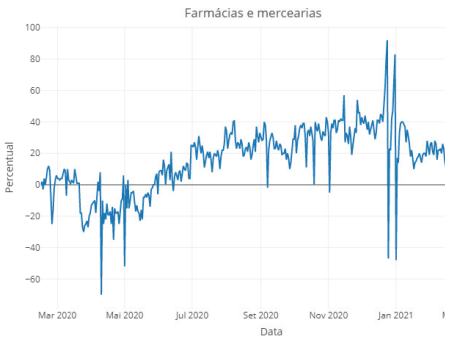

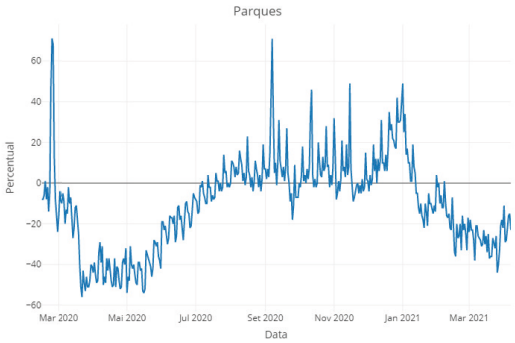

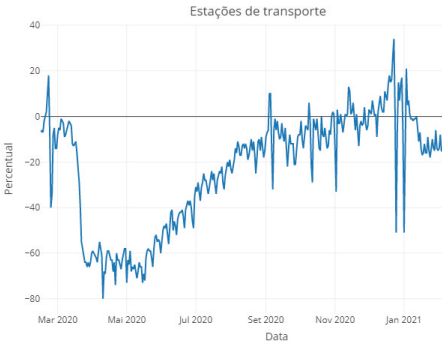

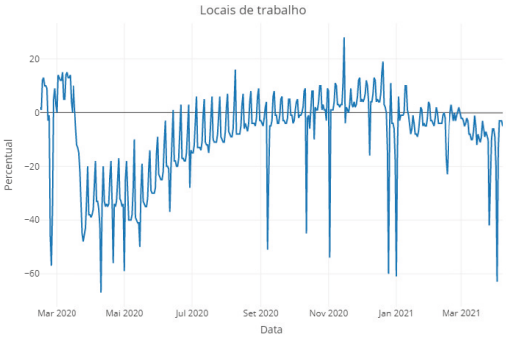

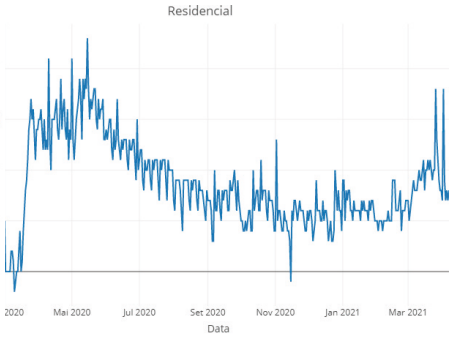

Nesta página são apresentadas algumas das medidas de combate a epidemia, por meios de decretos, leis e instrumentos jurídicos nos estados.

As linhas dos gráficos refletem o fluxo de pessoas em diversos tipos de locais captadas pelo Google e apresentadas nos Relatórios de Mobilidade Comunitária, utilizando dados do Google Maps enviados passivamente para a plataforma.

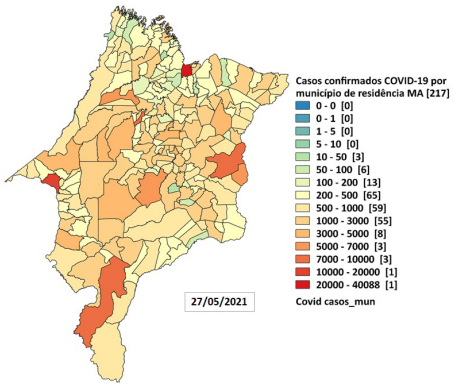

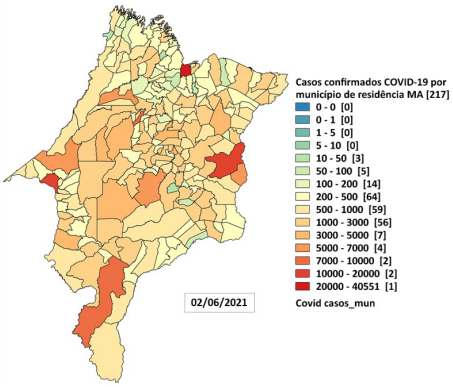

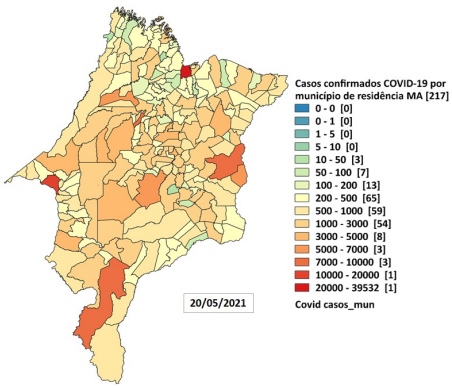

Distribuição espacial dos casos confirmados de Covid-19, segundo município de residência, Maranhão, 2020

MARANHÃO UNIDO CONTRA O CORONAVÍRUS

SECRETARIA DA SAÚDE

GOVERNO DO MARANHÃO

GOVERNO COM POVO O MARANHÃO NUM CAMINHO NOVO!

Notificações SIVEP Gripe por Semana Epidemiológica no Maranhão - 2020

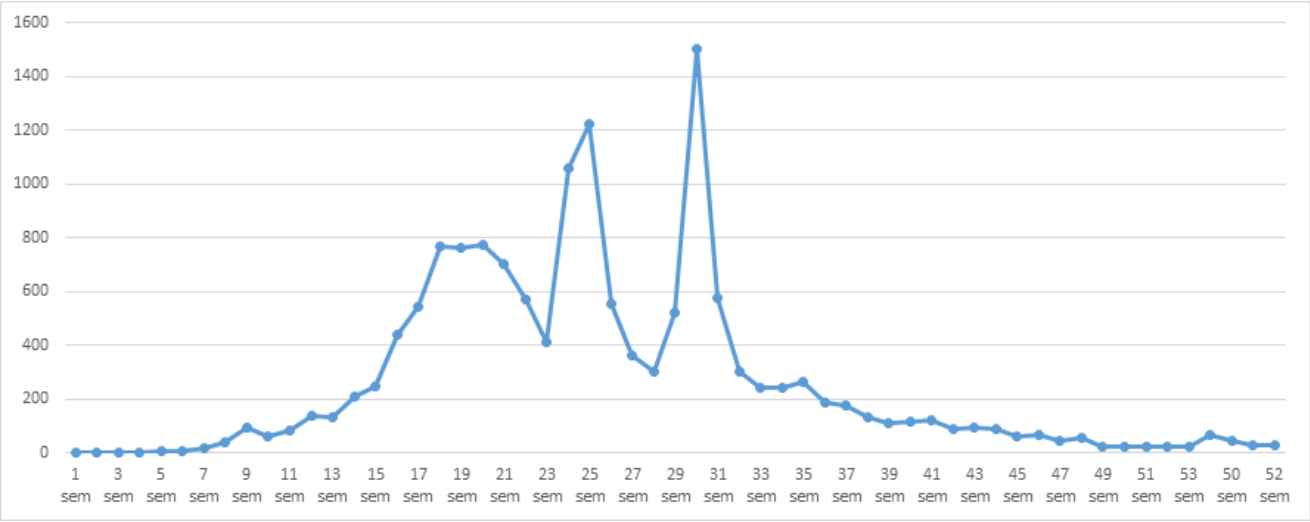

*Dados sujeitos à atualização

Notificações SIVEP Gripe por Semana Epidemiológica no Maranhão - 2021

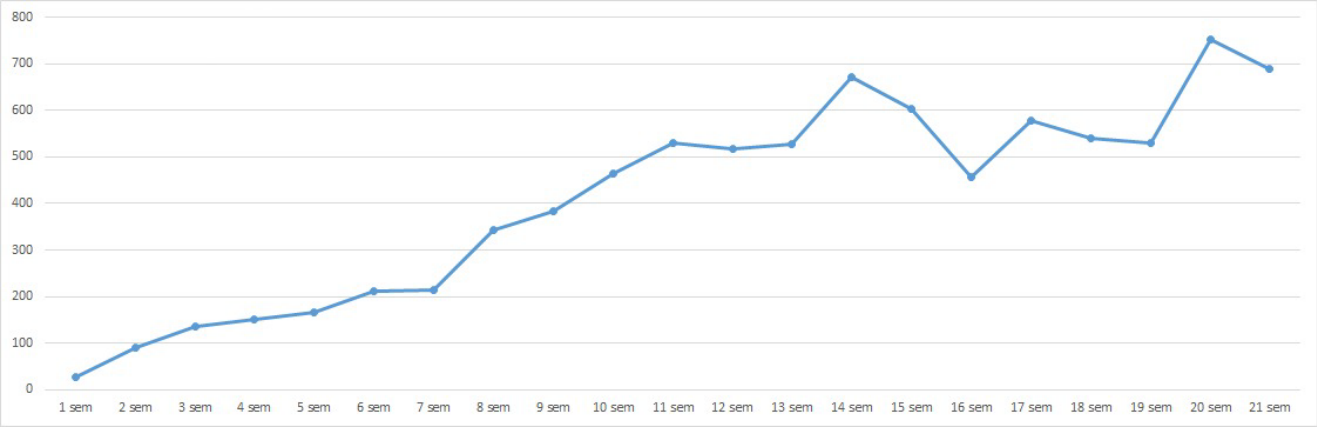

FONTE: SIVEP_GRIPE

*Dados sujeitos à atualização

Definições Operacionais

DEFINIÇÃO DE CASO SUSPEITO PARA INVESTIGAÇÃO DE CORONAVÍRUS

SÍNDROME GRIPAL (SG)
Indivíduo com quadro respiratório agudo, caracterizado por sensação febril ou febre, mesmo que relatada, acompanhada de tosse OU dor de garganta OU coriza.

SÍNDROME RESPIRATÓRIA AGUDA GRAVE (SRAG)
SG que apresente: dispneia/desconforto respiratório OU pressão persistente no tórax OU saturação de O^2 menor que 95% em ar ambiente OU coloração azulada dos lábios ou rosto.

DEFINIÇÃO DE CASO CONFIRMADO DE COVID- 2019

LABORATORIAL: Caso suspeito de SG ou SRAG com resultado positivo em RT-PCR em tempo real ou resultado positivo para anticorpos IgM e/ou IgG diante da realização de teste rápido ou sorologia clássica para detecção de anticorpos para o SARS-CoV-2.

CLÍNICO-EPIDEMIOLÓGICO: Caso suspeito de SG ou SRAG com histórico de contato próximo ou domiciliar com caso confirmado laboratorialmente por COVID-19 nos últimos 7 dias antes do aparecimento dos sintomas e para o qual não foi possível realizar a investigação laboratorial específica.

Quadro Explicativo

- **Caso confirmado:** Positivo na testagem (RT-PCR, teste rápido ou sorológico)
- **Caso descartado:** Negativo na testagem (RT-PCR, teste rápido ou sorológico)
- **Caso suspeito:** Paciente sintomático aguardando resultado de teste
- **Fontes**
  - Gerenciador de Ambiente Laboratorial
  - eSUS-VE - DATASUS
  - Notifica COVID-19 Maranhão
- **Óbitos:** Pacientes com resultados positivos e atestado de óbito para Síndrome Respiratória Aguda Grave - Covid-19
- **Fontes**
  - Gerenciador de Ambiente Laboratorial
  - Sistema de Informação de Mortalidade (SIM - DATASUS)
- **Taxa de ocupação de leitos:** Número de leitos ocupados (UTI/Enfermaria) dividido pelo número total de leitos disponíveis. A extratificação é dividida em Grande Ilha, Imperatriz e Demais Regiões apenas da rede estadual de saúde.
- **Fonte**
  - Central de Informação de Leitos (CIL)

O que você precisa saber e fazer para prevenir o contágio:

LAVE AS MÃOS COM ÁGUA E SABÃO COM FREQUÊNCIA OU HIGIENIZE COM ÁLCOOL EM GEL 70%

AO TOSSIR OU ESPIRRAR, CUBRA NARIZ E BOCA COM O BRAÇO/COTOVELO OU LENÇO DESCARTÁVEL

NÃO COMPARTILHE OBJETOS DE USO PESSOAL COMO TALHERES, TOALHAS, PRATOS E COPOS

SE ESTIVER DOENTE, EVITE CONTATO FÍSICO COM OUTRAS PESSOAS E FIQUE EM CASA ATÉ MELHORAR



EVITE TOCAR OLHOS, NARIZ E BOCA. AO TOCAR, LAVE SEMPRE AS MÃOS

EVITE AGLOMERAÇÕES E MANTENHA OS AMBIENTES VENTILADOS