BOLETIM EPIDEMIOLÓGICO
COVID-19

Secretaria de Estado da Saúde do Maranhão

BOLETIM ATUALIZADO • 01/06/2021

291373
CONFIRMADOS

- **26598** ATIVOS
  - **25013** ISOLAMENTO DOMICILIAR
  - **980** INTERNAÇÃO ENFERMARIA
    - **152** PRIVADO
    - **828** PÚBLICO
  - **605** INTERNAÇÃO UTI
    - **122** PRIVADO
    - **483** PÚBLICO
- **8160** ÓBITOS
- **256645** RECUPERADOS

NOVOS CASOS

- **145** ILHA DE SÃO LUÍS
- **24** IMPERATRIZ
- **905** DEMAIS REGIÕES

TESTES REALIZADOS	DESCARTADOS	SUSPEITOS
692667	498983	3614

Novos óbitos foram registrados nas seguintes cidades: Urbano Santos (1), Bacabal (1), São Bento (1), Barreirinhas (1), Riachão (1), Fortaleza dos Nogueiras (1), Paço do Lumiar (1), São Luiz Gonzaga do Maranhão (1), Palmeirândia (1), Santa Inês (1), Timon (1), Cidelândia (1), Imperatriz (2), Açailândia (2) e São Luís (4).

Quatro óbitos foram registrados nas últimas 24 horas. Os demais foram registrados em dias e/ou semanas anteriores, e aguardam resultado do exame laboratorial para Covid-19.

MARANHÃO UNIDO CONTRA O CORONAVÍRUS

SECRETARIA DA SAÚDE | GOVERNO DO MARANHÃO — GOVERNO COM POVO O MARANHÃO NUM SÓ NOVO!

CONTAGEM POR SEXO

MASCULINO **127870**

FEMININO **163503**

PERCENTUAL DE CASOS CONFIRMADOS POR SEXO

44% MASCULINO

56% FEMININO

NÚMERO DE CASOS CONFIRMADOS POR FAIXA ETÁRIA

Faixa Etária	Casos
0 a 9 anos	9175
10 a 19 anos	21203
20 a 29 anos	46085
30 a 39 anos	60859
40 a 49 anos	50168
50 a 59 anos	36853
60 a 70 anos	27596
Mais de 70 anos	25138
Não informado	14296
TOTAL	**291373**

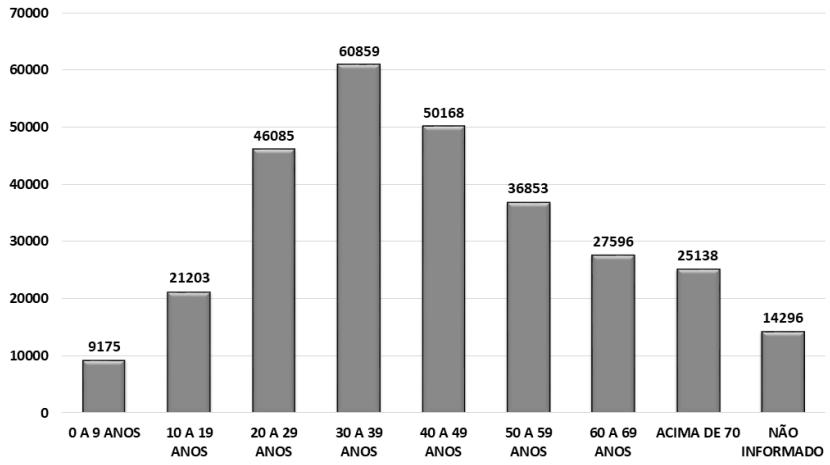

*Dados sujeitos à revisão

PROFISSIONAIS DE SAÚDE

CONFIRMADOS 4509

RECUPERADOS 4323

ÓBITOS 80

TESTES REALIZADOS (COVID-19)

TESTES ACUMULADOS REDE PÚBLICA X REDE PRIVADA

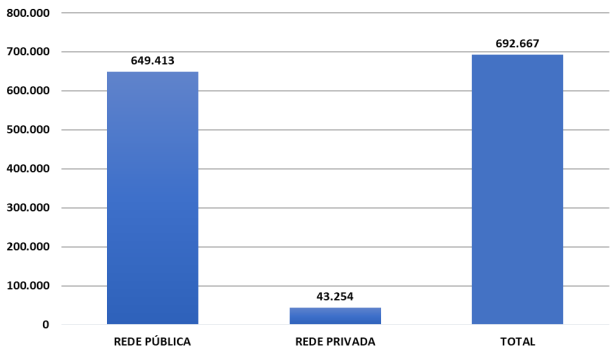

Em revisão feita na contagem do número total de testes, houve redução no quantitativo de exames realizados na rede privada.

SÉRIE HISTÓRICA DOS TESTES REALIZADOS POR DIA E ACUMULADO

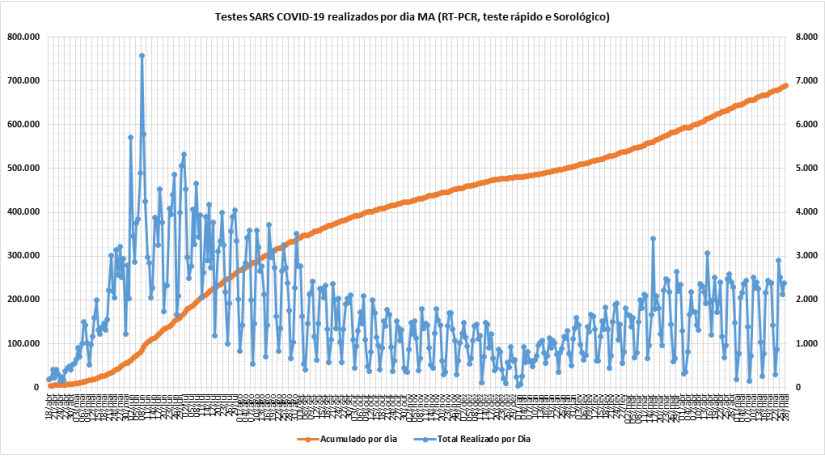

MARANHÃO UNIDO CONTRA O CORONAVÍRUS

SECRETARIA DA SAÚDE

GOVERNO DO MARANHÃO

GOVERNO COM POVO O MARANHÃO NUM CAMINHO NOVO!

CASOS CONFIRMADOS RAÇA X COR

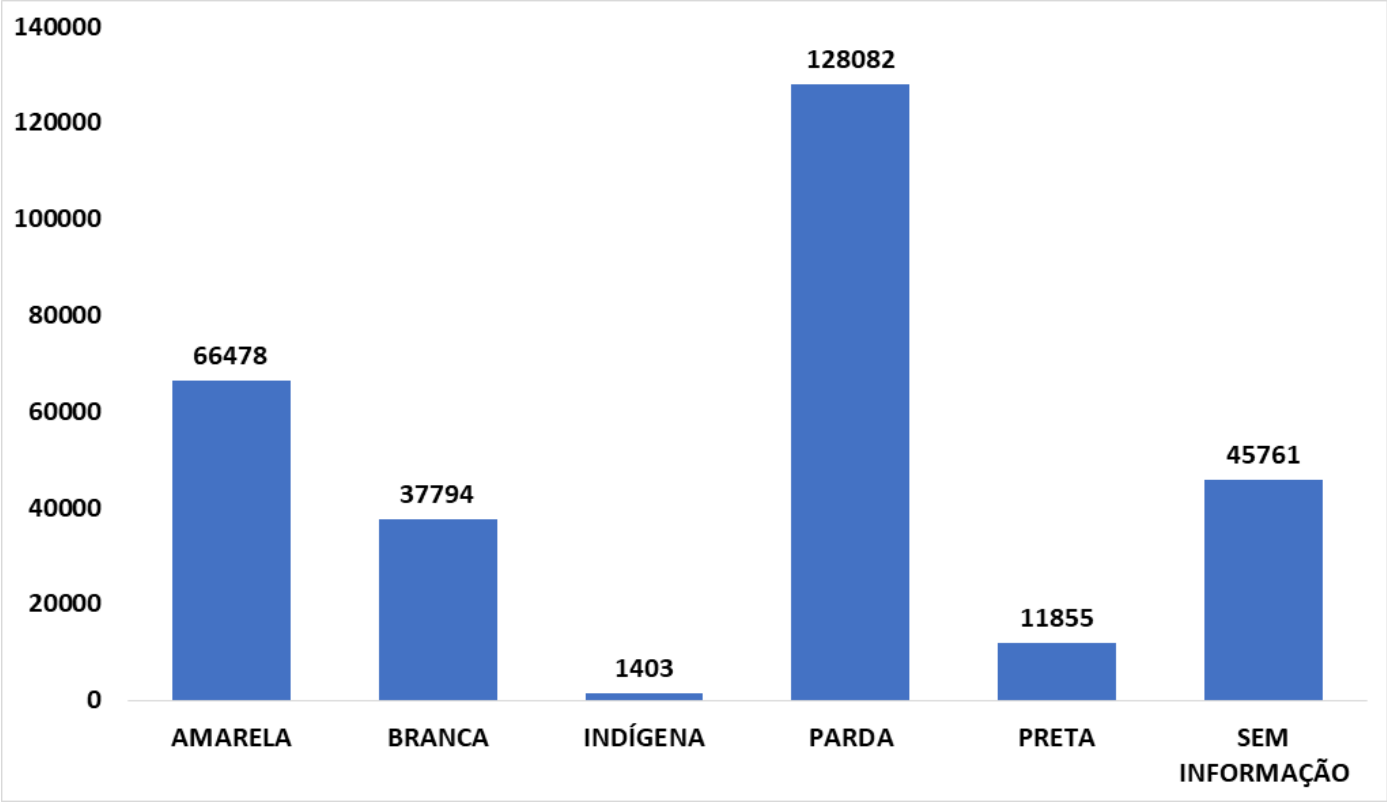

*Dados sujeitos à revisão

ÓBITOS RAÇA X COR

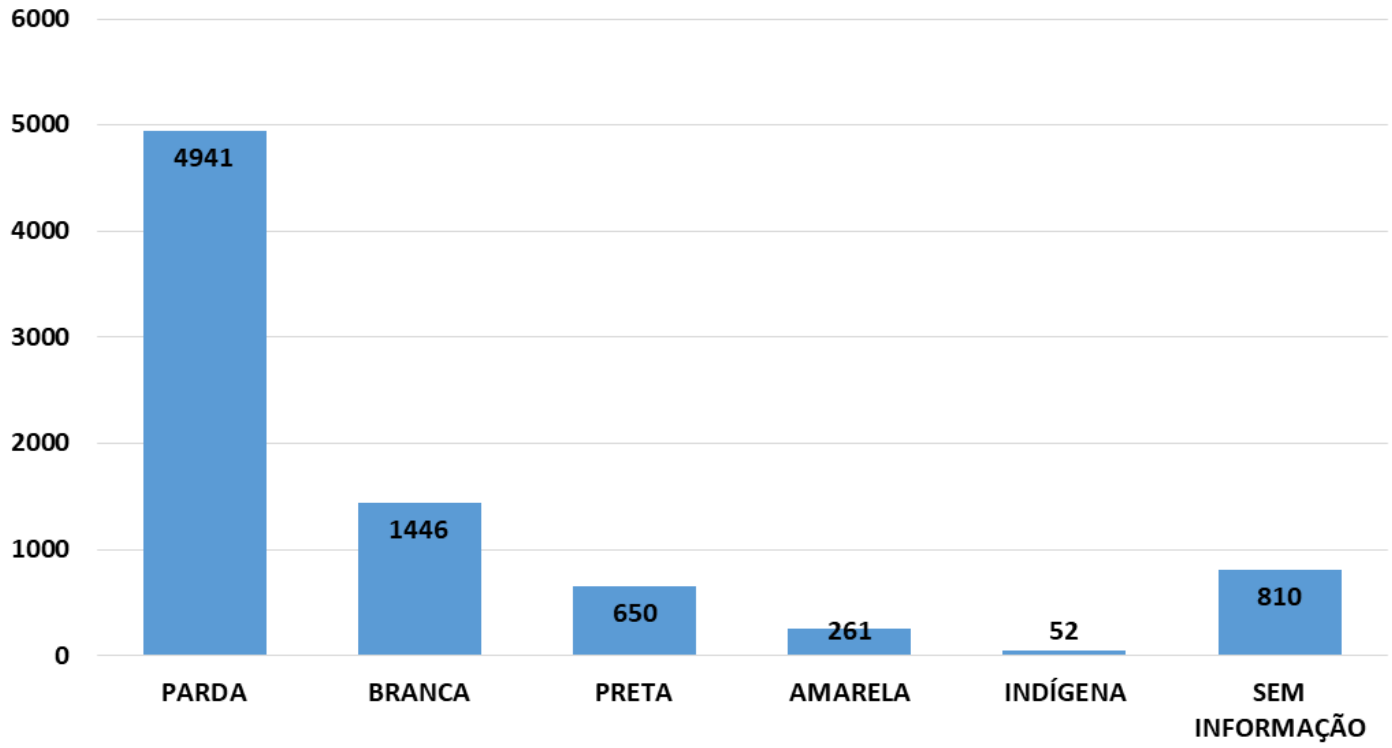

*Dados sujeitos à revisão

LEITOS

GRANDE ILHA

TAXA DE OCUPAÇÃO DE LEITOS DE UTI EXCLUSIVOS Covid-19***

TOTAL DE LEITOS	269
LEITOS OCUPADOS	263
LEITOS LIVRES	6
% DE OCUPAÇÃO	97,77%

TAXA DE OCUPAÇÃO DE LEITOS CLÍNICOS EXCLUSIVOS Covid-19***

TOTAL DE LEITOS	532
LEITOS OCUPADOS	489
LEITOS LIVRES	43
% DE OCUPAÇÃO	91,92%

***Taxa de ocupação relativa aos leitos SUS disponíveis na rede SES/MA

IMPERATRIZ

TAXA DE OCUPAÇÃO DE LEITOS DE UTI EXCLUSIVOS Covid-19***

TOTAL DE LEITOS	72
LEITOS OCUPADOS	50
LEITOS LIVRES	22
% DE OCUPAÇÃO	69,44%

TAXA DE OCUPAÇÃO DE LEITOS CLÍNICOS EXCLUSIVOS Covid-19***

TOTAL DE LEITOS	194
LEITOS OCUPADOS	87
LEITOS LIVRES	107
% DE OCUPAÇÃO	44,85%

***Taxa de ocupação relativa aos leitos SUS disponíveis na rede SES/MA

DEMAIS REGIÕES

TAXA DE OCUPAÇÃO DE LEITOS DE UTI EXCLUSIVOS Covid-19***

TOTAL DE LEITOS	243
LEITOS OCUPADOS	170
LEITOS LIVRES	73
% DE OCUPAÇÃO	69,96%

TAXA DE OCUPAÇÃO DE LEITOS CLÍNICOS EXCLUSIVOS Covid-19***

TOTAL DE LEITOS	548
LEITOS OCUPADOS	252
LEITOS LIVRES	296
% DE OCUPAÇÃO	45,99%

***Taxa de ocupação relativa aos leitos SUS disponíveis na rede SES/MA

MUNICÍPIOS

Açailândia	5.016	Cantanhede	727	Jenipapo dos Vieiras	1.120
Afonso Cunha	171	Capinzal do Norte	613	João Lisboa	684
Água Doce do MA	673	Carolina	712	Joselândia	539
Alcântara	266	Carutapera	817	Junco do Maranhão	300
Aldeias Altas	975	Caxias	10.138	Lagoa do Mato	1.526
Altamira do Maranhão	308	Cedral	199	Lagoa Grande do MA	254
Alto Alegre do MA	1.106	Central do Maranhão	44	Lago da Pedra	2.430
Alto Alegre do Pindaré	1.847	Centro do Guilherme	445	Lago do Junco	514
Alto Parnaíba	810	Centro Novo do Maranhão	950	Lago dos Rodrigues	587
Amapá do MA	172	Chapadinha	3.813	Lago Verde	562
Amarante do Maranhão	1.572	Cidelândia	498	Lajeado Novo	373
Anajatuba	835	Codó	2.690	Lima Campos	1.009
Anapurus	829	Coelho Neto	1.609	Loreto	644
Apicum-Açu	481	Colinas	2.857	Luís Domigues	468
Araguanã	767	Conceição do Lago Açu	197	Magalhães de Almeida	503
Araioses	650	Coroatá	2.945	Maracaçumé	541
Arame	1.231	Cururupu	1.333	Marajá do Sena	231
Arari	681	Davinópolis	522	Maranhãozinho	618
Axixá	191	Dom Pedro	1.111	Mata Roma	350
Bacabal	4.693	Duque Bacelar	706	Matinha	383
Bacabeira	320	Esperantinópolis	881	Matões	972
Bacuri	446	Estreito	3.356	Matões do Norte	238
Bacurituba	117	Feira Nova do MA	1.427	Milagres do Maranhão	240
Balsas	9.179	Fernando Falcão	846	Mirador	891
Barão de Grajaú	375	Formosa da Serra Negra	1.180	Miranda do Norte	938
Barra do Corda	5.468	Fortaleza dos Nogueiras	1.123	Mirinzal	262
Barreirinhas	1.910	Fortuna	1.414	Monção	1.858
Bela Vista do Maranhão	382	Godofredo Viana	138	Montes Altos	749
Belágua	206	Gonçalves Dias	918	Morros	299
Benedito Leite	296	Governador Archer	402	Nina Rodrigues	749
Bequimão	275	Governador Edison Lobão	591	Nova Colinas	329
Bernardo do Mearim	270	Governador Eugênio Barros	685	Nova Iorque	97
Boa Vista do Gurupi	15	Governador Luiz Rocha	244	Nova Olinda do MA	468
Bom Jardim	1.346	Governador Newton Bello	703	Olho D´água das Cunhãs	786
Bom Jesus das Selvas	2.964	Governador Nunes Freire	811	Olinda Nova do MA	579
Bom Lugar	450	Graça Aranha	124	Paço do Lumiar	820
Brejo	859	Grajaú	4.657	Palmerândia	117
Brejo de Areia	287	Guimarães	367	Paraibano	920
Buriti	751	Humberto de Campos	1.472	Parnarama	997
Buriti Bravo	1.329	Icatu	244	Passagem Franca	1.279
Buriticupu	3.144	Igarapé do Meio	650	Pastos Bons	739
Buritirana	432	Igarapé Grande	1.520	Paulino Neves	209
Cachoeira Grande	246	Imperatriz	15.654	Paulo Ramos	1.061
Cajapió	81	Itaipava do Grajaú	808	Pedreiras	3.509
Cajari	198	Itapecuru Mirim	2.496	Pedro do Rosário	113
Campestre do Maranhão	997	Itinga do Maranhão	765	Penalva	470
Cândido Mendes	102	Jatobá	91	Peri Mirim	269

*Dados sujeitos à revisão

MUNICÍPIOS

Peritoró	838
Pindaré Mirim	1.223
Pinheiro	2.784
Pio XII	1.676
Pirapemas	559
Poção de Pedras	1.654
Porto Franco	1.560
Porto Rico do MA	231
Presidente Dutra	2.002
Presidente Juscelino	70
Presidente Médici	335
Presidente Sarney	203
Presidente Vargas	290
Primeira Cruz	82
Raposa	1.256
Riachão	1.742
Ribamar Fiquene	409
Rosário	481
Sambaíba	387
Santa Filomena do MA	50
Santa Helena	2.029
Santa Inês	7.465
Santa Luzia	4.554
Santa Luzia do Paruá	868
Santa Quitéria do MA	204
Santa Rita	499
Santana do MA	676
Santo Amaro	222
Santo Antônio dos Lopes	1.336
São Benedito do Rio Preto	1.462
São Bento	824
São Bernardo	1.023
São Domingos do Azeitão	208
São Domingos do MA	2.185
São Fêlix de Balsas	256
São Francisco do Brejão	479
São Francisco do MA	394
São João Batista	193
São João do Caru	515
São João do Paraíso	314
São João do Sóter	1.089
São João dos Patos	2.082
São José de Ribamar	2.119
São José dos Basílios	579
São Luís	40.480
São Luís Gonzaga do MA	1.122
São Mateus do Maranhão	1.964
São Pedro da Água Branca	574
São Pedro dos Crentes	382
São Raimundo das Mangabeiras	1.942
São Raimundo do Doca Bezerra	122
São Roberto	377
São Vicente Ferrer	220
Satubinha	300
Senador Alexandre Costa	463
Senador La Rocque	297
Serrano do Maranhão	206
Sítio Novo	1.671
Sucupira do Norte	224
Sucupira do Riachão	212
Tasso Fragoso	870
Timbiras	514
Timon	5.999
Trizidela do Vale	1.236
Tufilândia	235
Tuntum	1.883
Turiaçu	320
Turilândia	621
Tutóia	1.286
Urbano Santos	1.722
Vargem Grande	1.320
Viana	323
Vila Nova dos Martírios	550
Vitória do Mearim	1.517
Vitorino Freire	2.140
Zé Doca	5.068

EVOLUÇÃO CORONAVÍRUS NO ESTADO DO MARANHÃO

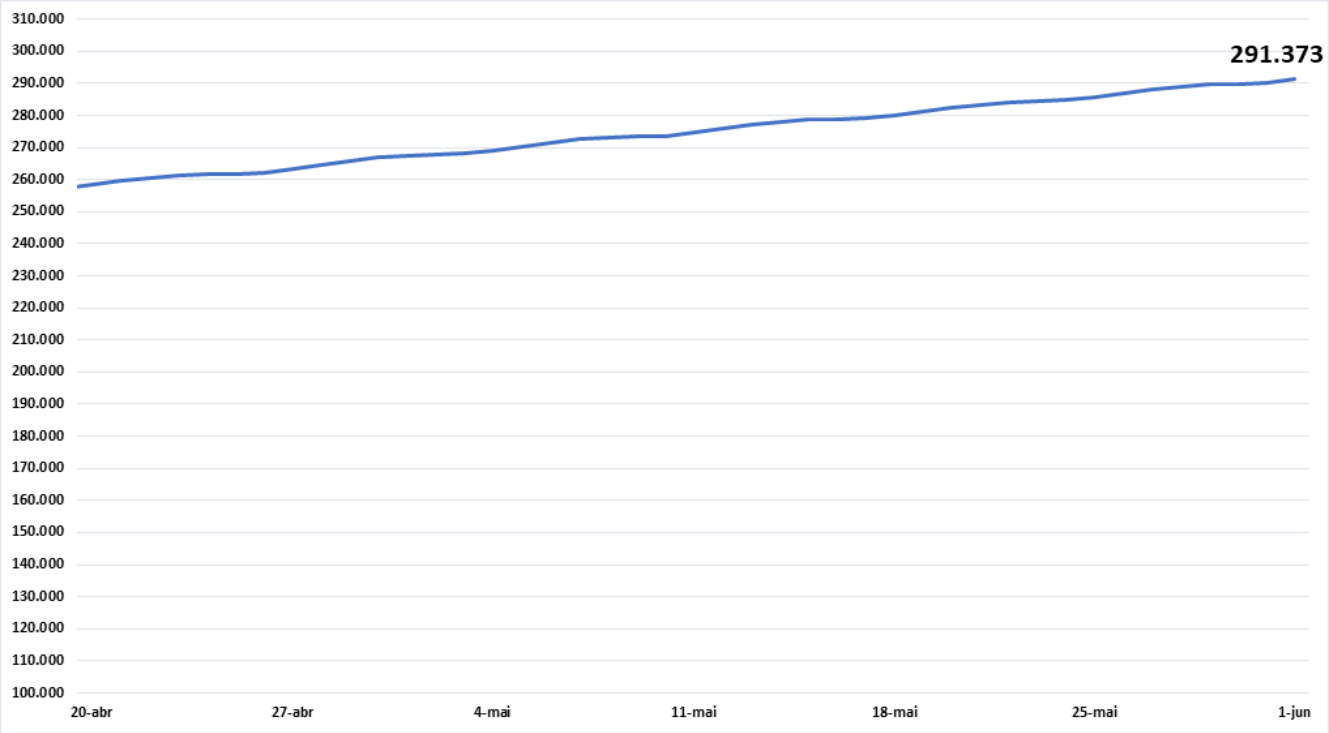

CASOS NOVOS COVID-19 SEGUNDO DATA, MA

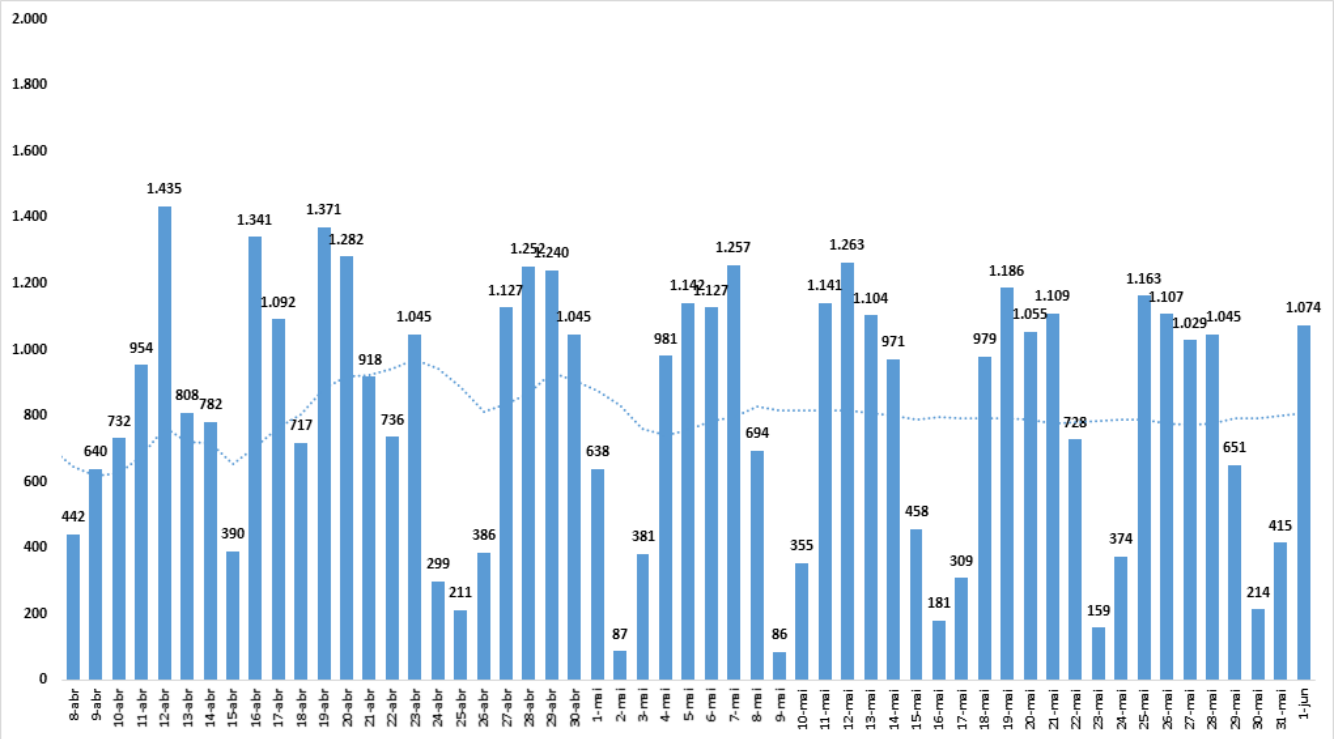

MARANHÃO UNIDO CONTRA O CORONAVÍRUS

SECRETARIA DA SAÚDE

GOVERNO DO MARANHÃO

GOVERNO COM POVO O MARANHÃO NOVO! NOVO!

ÓBITOS

CONTAGEM POR SEXO

MASCULINO **4849**

FEMININO **3311**

% PERCENTUAL DE ÓBITOS CONFIRMADOS POR SEXO

60% MASCULINO

40% FEMININO

NÚMERO DE ÓBITOS CONFIRMADOS POR FAIXA ETÁRIA

Faixa Etária	Óbitos
0 a 9 anos	30
10 a 19 anos	30
20 a 29 anos	110
30 a 39 anos	333
40 a 49 anos	599
50 a 59 anos	993
60 a 69 anos	1917
Mais de 70 anos	4148
TOTAL	8160

*Dados sujeitos à revisão

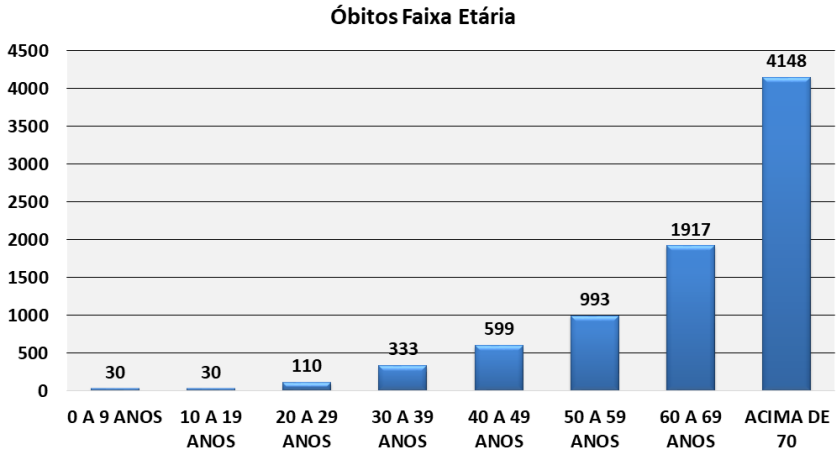

COMORBIDADES

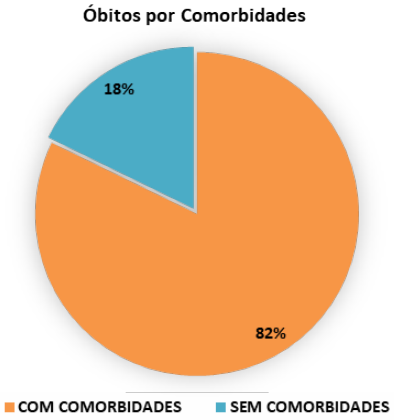

SEM COMORBIDADES **1468**

COM COMORBIDADES **6692**

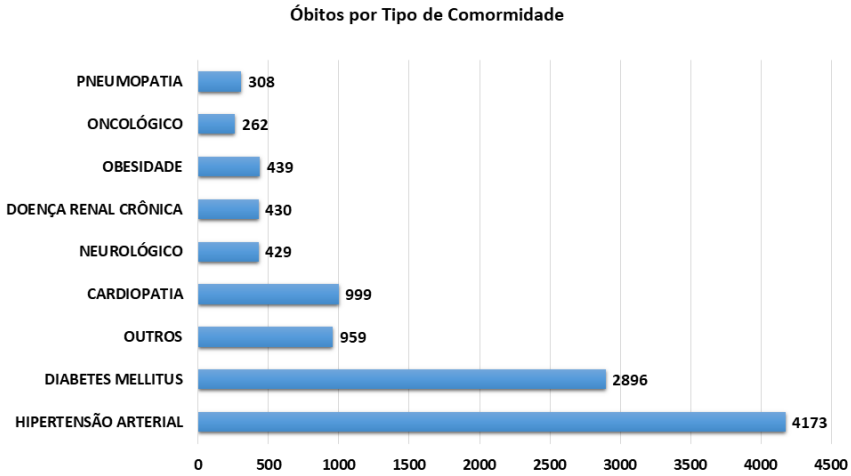

*Um óbito poderá ter mais de uma comorbidade

TAXA DE LETALIDADE COVID19 MA

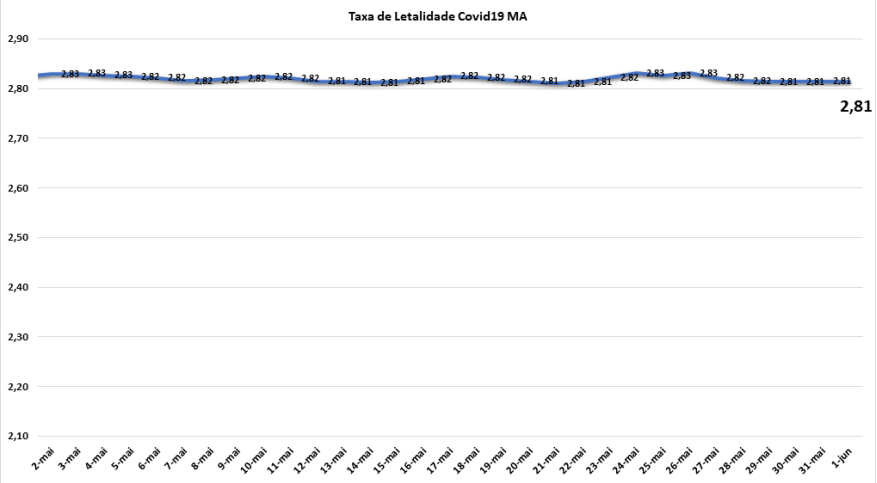

ÓBITOS ACUMULADOS

N° de óbitos por Covid-19 por dia e acumulado, segundo data de falecimento, Maranhão, 2020*

ACUMULADO ATÉ **01/06/21**

EVOLUÇÃO DE ÓBITOS POR DATA

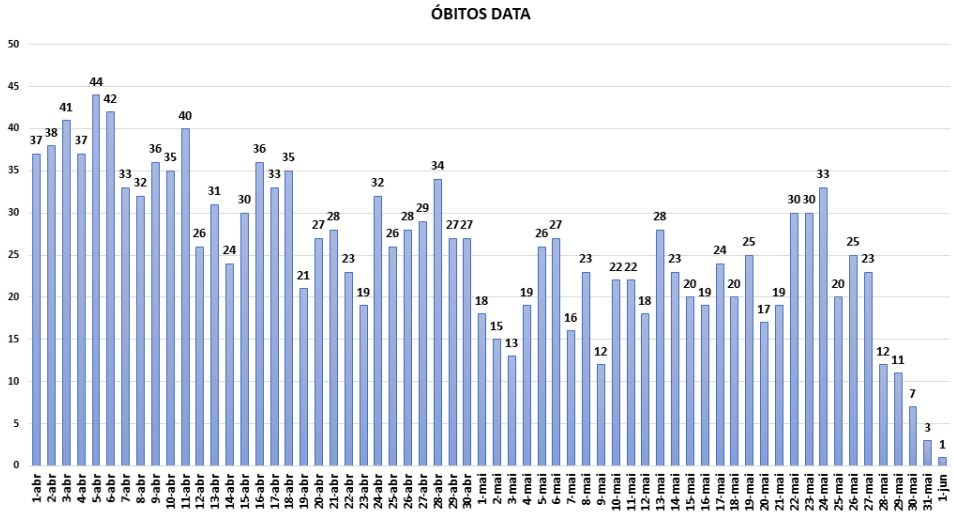

NOVOS ÓBITOS CONFIRMADOS NAS ÚLTIMAS 24H

MARANHÃO UNIDO CONTRA O CORONAVÍRUS

SECRETARIA DA SAÚDE

GOVERNO DO MARANHÃO

GOVERNO COM POVO O MARANHÃO NUM CAMINHO NOVO!

AÇÕES DA SUVISA DE ENFRENTAMENTO AO COVID – 19

Estabelecimento fiscalizados
17/03/2020 a 17/05/2021

- **207** Academias
- **495** Assistência e tecnologias
- **214** Bancos e Lotéricas
- **121** Barreiras sanitárias (Aeroporto)
- **46** Barreiras sanitárias (Trânsito)
- **592** Clínica e Hospitais
- **194** Construção
- **226** Educação
- **658** Estética
- **525** Farmácias
- **23** Funerárias
- **66** Hotéis
- **952** Lanchonetes
- **43** Lazer
- **121** Livrarias
- **251** Manutenção e Transporte
- **2043** Moda
- **206** Movéis
- **173** Óticas
- **615** Outros
- **1804** Restaurante e Bares
- **1320** Supermercado
- **664** Variedades

*Os estabelecimentos proibidos de funcionamento foram fechados e aqueles autorizados orientados quanto às normas sanitárias a serem seguidas.

Total de ações de enfrentamento da COVID 19 da Vigilância Sanitária Estadual
17/03/2020 a 17/05/2021

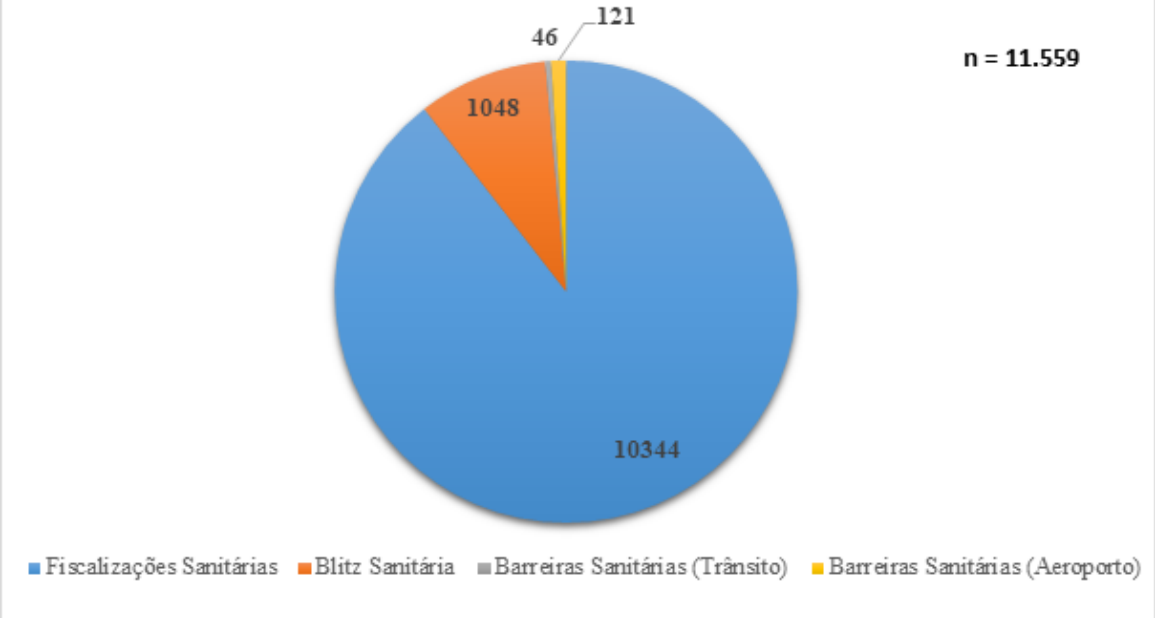

MARANHÃO UNIDO CONTRA O CORONAVÍRUS

SECRETARIA DA SAÚDE | GOVERNO DO MARANHÃO

Relatório de mobilidade comunitária

Estado do Maranhão

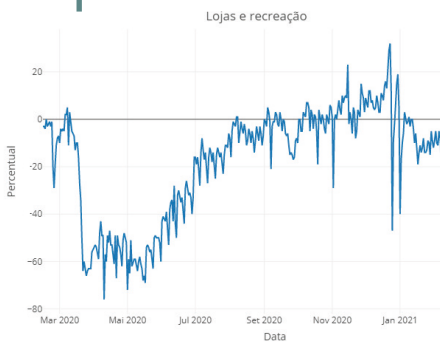

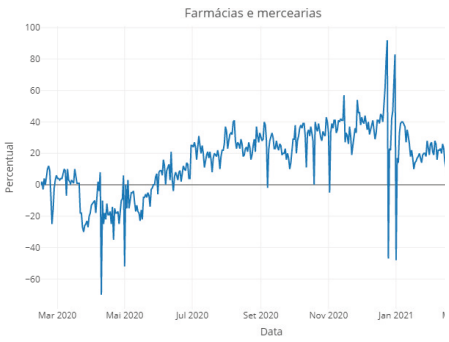

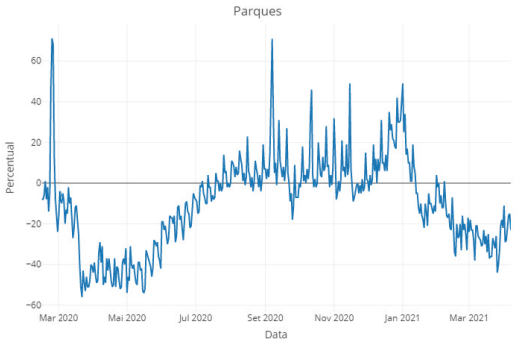

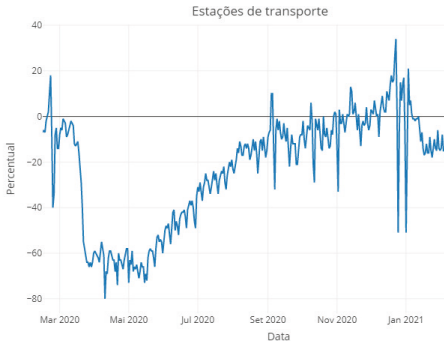

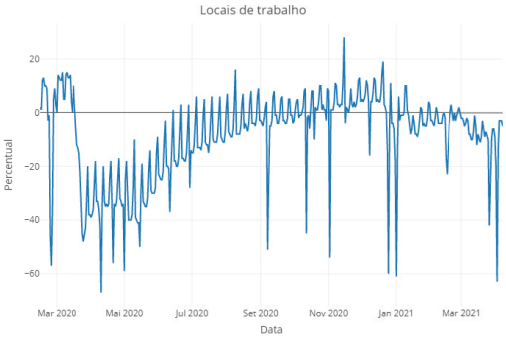

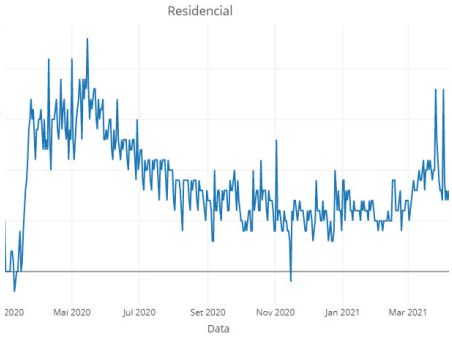

Nesta página são apresentadas algumas das medidas de combate a epidemia, por meios de decretos, leis e instrumentos jurídicos nos estados.

As linhas dos gráficos refletem o fluxo de pessoas em diversos tipos de locais captadas pelo Google e apresentadas nos Relatórios de Mobilidade Comunitária, utilizando dados do Google Maps enviados passivamente para a plataforma.

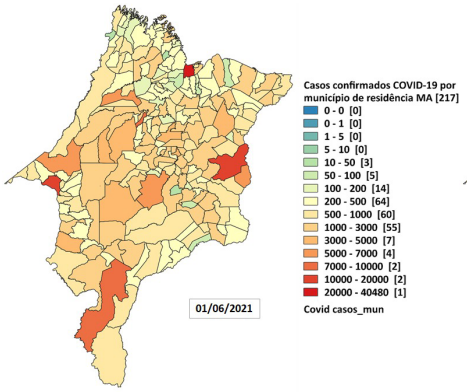

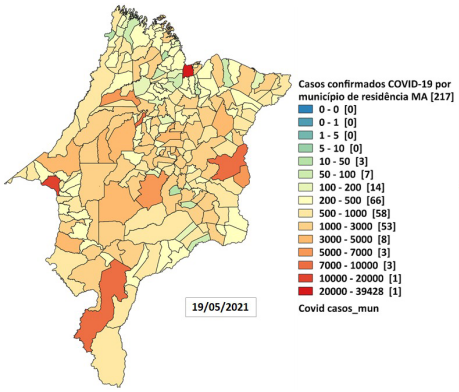

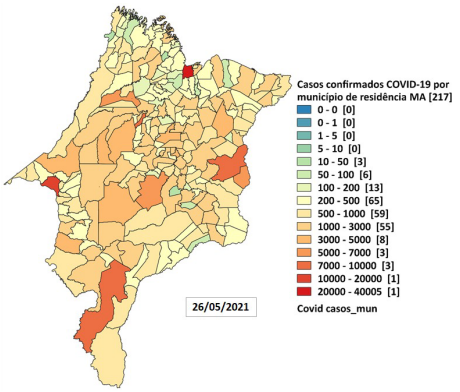

Distribuição espacial dos casos confirmados de Covid-19, segundo município de residência, Maranhão, 2020

MARANHÃO UNIDO CONTRA O CORONAVÍRUS

SECRETARIA DA SAÚDE

GOVERNO DO MARANHÃO

GOVERNO COM POVO O MARANHÃO NUM CAMINHO NOVO!

Notificações SIVEP Gripe por Semana Epidemiológica no Maranhão - 2020

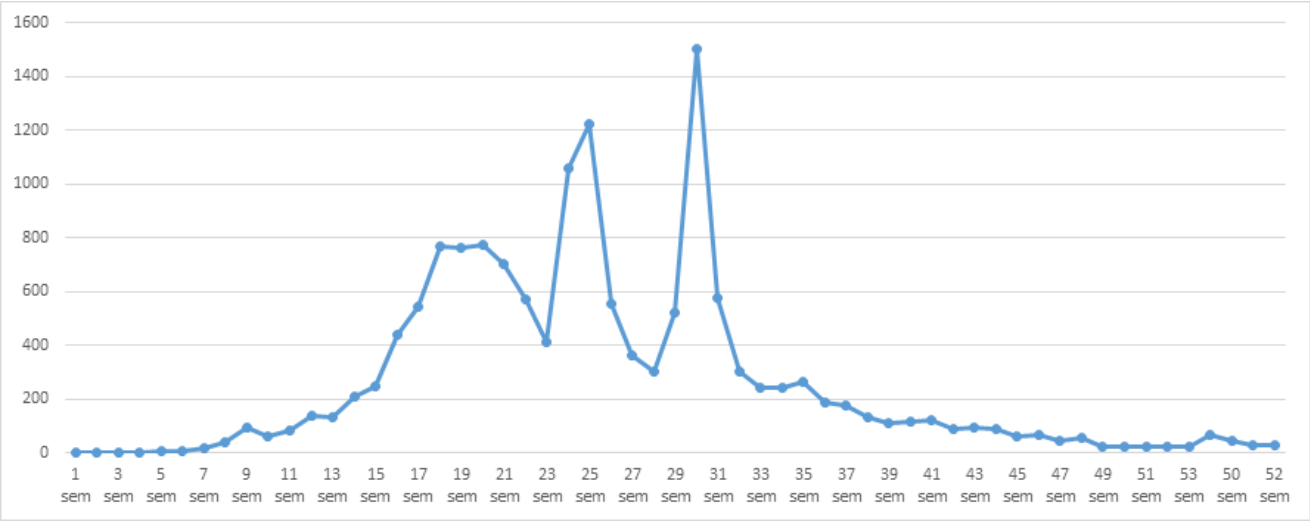

*Dados sujeitos à atualização

Notificações SIVEP Gripe por Semana Epidemiológica no Maranhão - 2021

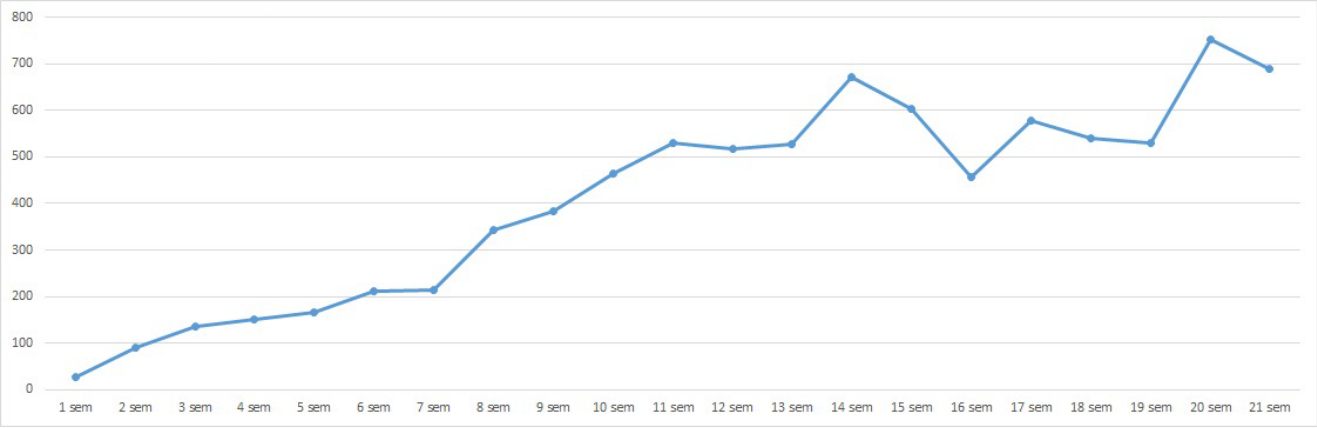

FONTE: SIVEP_GRIPE

*Dados sujeitos à atualização

Definições Operacionais

DEFINIÇÃO DE CASO SUSPEITO PARA INVESTIGAÇÃO DE CORONAVÍRUS

SÍNDROME GRIPAL (SG)
Indivíduo com quadro respiratório agudo, caracterizado por sensação febril ou febre, mesmo que relatada, acompanhada de tosse OU dor de garganta OU coriza.

SÍNDROME RESPIRATÓRIA AGUDA GRAVE (SRAG)
SG que apresente: dispneia/desconforto respiratório OU pressão persistente no tórax OU saturação de O^2 menor que 95% em ar ambiente OU coloração azulada dos lábios ou rosto.

DEFINIÇÃO DE CASO CONFIRMADO DE COVID- 2019

LABORATORIAL: Caso suspeito de SG ou SRAG com resultado positivo em RT-PCR em tempo real ou resultado positivo para anticorpos IgM e/ou IgG diante da realização de teste rápido ou sorologia clássica para detecção de anticorpos para o SARS-CoV-2.

CLÍNICO-EPIDEMIOLÓGICO: Caso suspeito de SG ou SRAG com histórico de contato próximo ou domiciliar com caso confirmado laboratorialmente por COVID-19 nos últimos 7 dias antes do aparecimento dos sintomas e para o qual não foi possível realizar a investigação laboratorial específica.

Quadro Explicativo

- **Caso confirmado:** Positivo na testagem (RT-PCR, teste rápido ou sorológico)
- **Caso descartado:** Negativo na testagem (RT-PCR, teste rápido ou sorológico)
- **Caso suspeito:** Paciente sintomático aguardando resultado de teste
- **Fontes**
  - Gerenciador de Ambiente Laboratorial
  - eSUS-VE - DATASUS
  - Notifica COVID-19 Maranhão
- **Óbitos:** Pacientes com resultados positivos e atestado de óbito para Síndrome Respiratória Aguda Grave - Covid-19
- **Fontes**
  - Gerenciador de Ambiente Laboratorial
  - Sistema de Informação de Mortalidade (SIM - DATASUS)
- **Taxa de ocupação de leitos:** Número de leitos ocupados (UTI/Enfermaria) dividido pelo número total de leitos disponíveis. A extratificação é dividida em Grande Ilha, Imperatriz e Demais Regiões apenas da rede estadual de saúde.
- **Fonte**
  - Central de Informação de Leitos (CIL)

O que você precisa saber e fazer para prevenir o contágio:

LAVE AS MÃOS COM ÁGUA E SABÃO COM FREQUÊNCIA OU HIGIENIZE COM ÁLCOOL EM GEL 70%

AO TOSSIR OU ESPIRRAR, CUBRA NARIZ E BOCA COM O BRAÇO/COTOVELO OU LENÇO DESCARTÁVEL

NÃO COMPARTILHE OBJETOS DE USO PESSOAL COMO TALHERES, TOALHAS, PRATOS E COPOS

SE ESTIVER DOENTE, EVITE CONTATO FÍSICO COM OUTRAS PESSOAS E FIQUE EM CASA ATÉ MELHORAR



EVITE TOCAR OLHOS, NARIZ E BOCA. AO TOCAR, LAVE SEMPRE AS MÃOS

EVITE AGLOMERAÇÕES E MANTENHA OS AMBIENTES VENTILADOS