BOLETIM EPIDEMIOLÓGICO
COVID-19

Secretaria de Estado da Saúde do Maranhão

BOLETIM ATUALIZADO • 24/05/2021

284675
CONFIRMADOS

- **24727** ATIVOS
  - **23355** ISOLAMENTO DOMICILIAR
  - **831** INTERNAÇÃO ENFERMARIA
    - **117** PRIVADO
    - **714** PÚBLICO
  - **541** INTERNAÇÃO UTI
    - **100** PRIVADO
    - **441** PÚBLICO
- **7919** ÓBITOS
- **252029** RECUPERADOS

NOVOS CASOS

- **34** ILHA DE SÃO LUÍS
- **12** IMPERATRIZ
- **328** DEMAIS REGIÕES

TESTES REALIZADOS	DESCARTADOS	SUSPEITOS
680750	486739	4336

Novos óbitos foram registrados nas seguintes cidades: Godofredo Viana (1), Dom Pedro (1), Alto Parnaíba (1), Apicum-Açu (1), Alto Alegre do Pindaré (1), Porto Franco (1), Amarante do Maranhão (1), Santa Luzia (2), Chapadinha (2), Governador Edison Lobão (2), Imperatriz (3), Balsas (3) e São Luís (4).

Oito óbitos foram registrados nas últimas 24 horas. Os demais foram registrados em dias e/ou semanas anteriores, e aguardam resultado do exame laboratorial para Covid-19.

MARANHÃO UNIDO CONTRA O CORONAVÍRUS

SECRETARIA DA SAÚDE | GOVERNO DO MARANHÃO — GOVERNO COM POVO O MARANHÃO NUM SÓ NOVO!

CONTAGEM POR SEXO

MASCULINO **124707**

FEMININO **159594**

PERCENTUAL DE CASOS CONFIRMADOS POR SEXO

44% MASCULINO

56% FEMININO

NÚMERO DE CASOS CONFIRMADOS POR FAIXA ETÁRIA

Faixa Etária	Casos
0 a 9 anos	8925
10 a 19 anos	20710
20 a 29 anos	44998
30 a 39 anos	59387
40 a 49 anos	48868
50 a 59 anos	35923
60 a 70 anos	26945
Mais de 70 anos	24623
Não informado	14296
TOTAL	**284675**

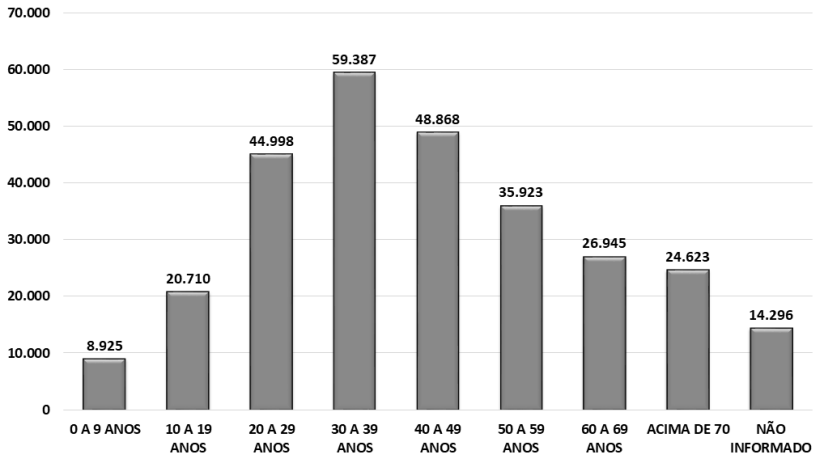

*Dados sujeitos à revisão

PROFISSIONAIS DE SAÚDE

CONFIRMADOS **4503**

RECUPERADOS **4318**

ÓBITOS **80**

TESTES REALIZADOS (COVID-19)

TESTES ACUMULADOS REDE PÚBLICA X REDE PRIVADA

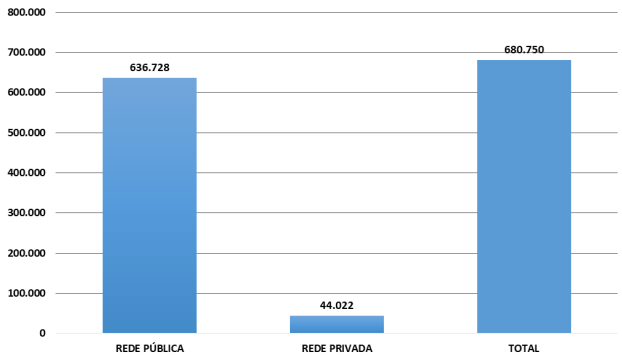

Em revisão feita na contagem do número total de testes, houve redução no quantitativo de exames realizados na rede privada.

SÉRIE HISTÓRICA DOS TESTES REALIZADOS POR DIA E ACUMULADO

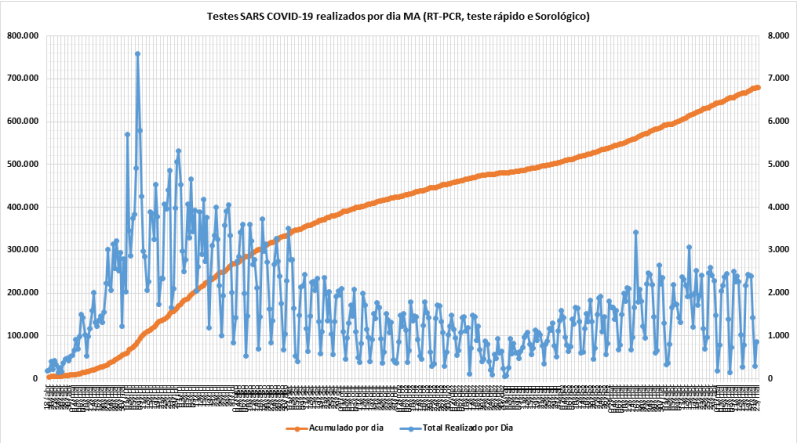

MARANHÃO UNIDO CONTRA O CORONAVÍRUS

SECRETARIA DA SAÚDE

GOVERNO DO MARANHÃO

GOVERNO COM POVO O MARANHÃO NOVO!

CASOS CONFIRMADOS RAÇA X COR

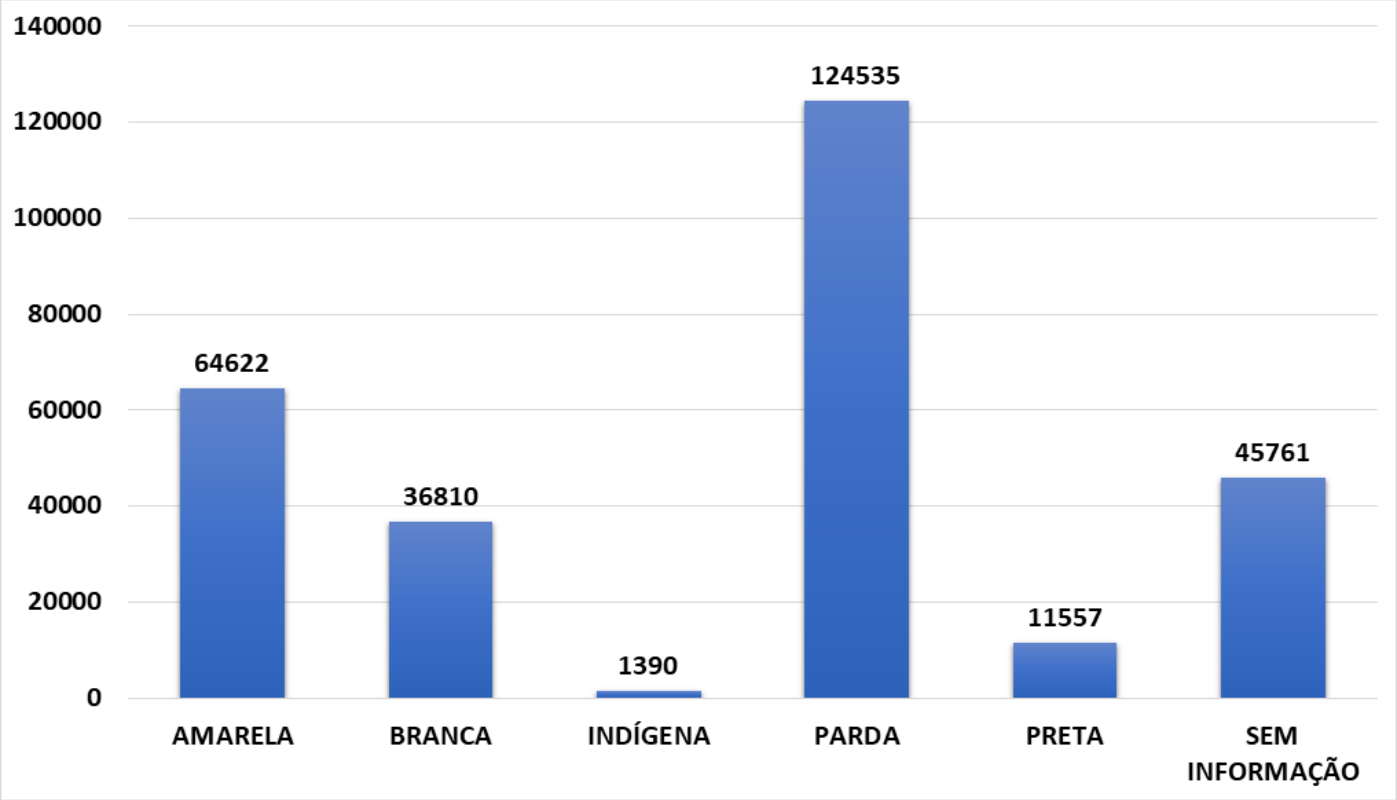

*Dados sujeitos à revisão

ÓBITOS RAÇA X COR

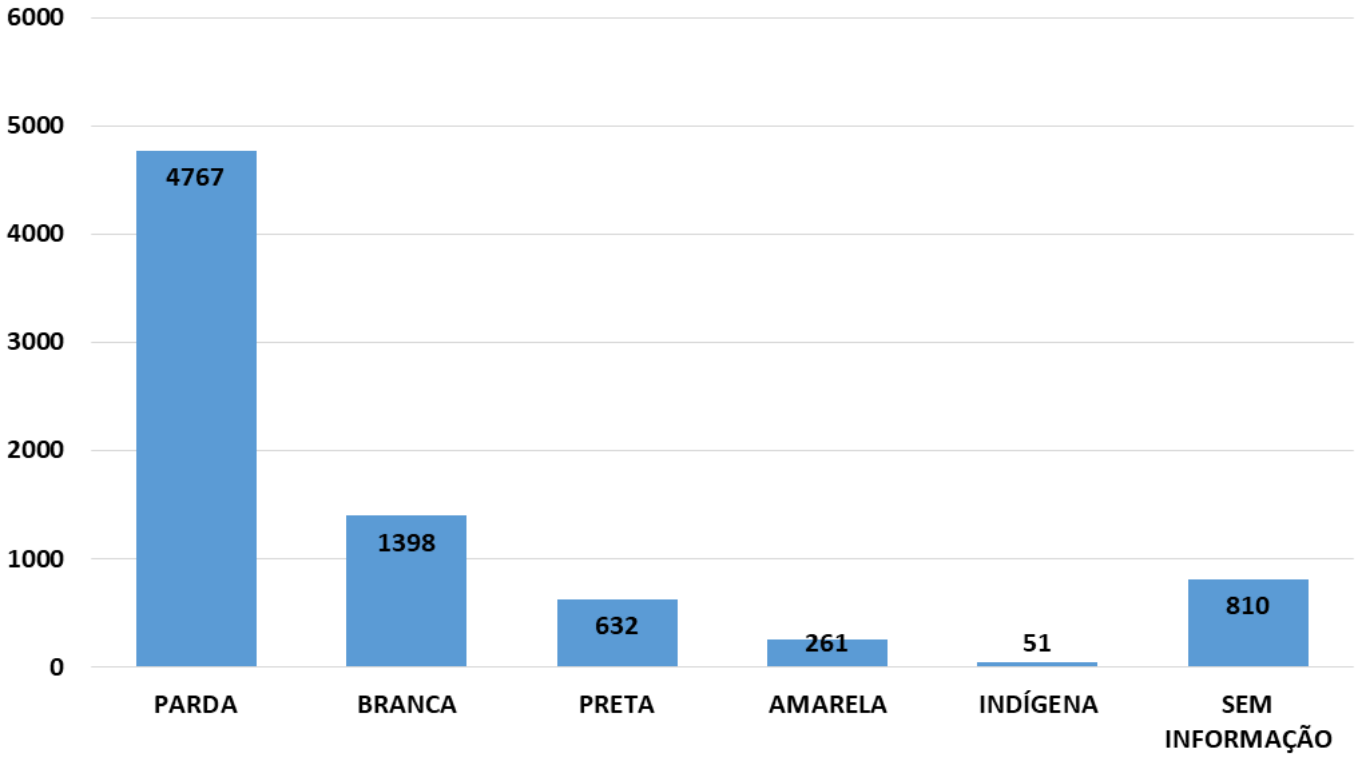

*Dados sujeitos à revisão

LEITOS

GRANDE ILHA

TAXA DE OCUPAÇÃO DE LEITOS DE UTI EXCLUSIVOS Covid-19***

TOTAL DE LEITOS	269
LEITOS OCUPADOS	256
LEITOS LIVRES	13
% DE OCUPAÇÃO	95,17%

TAXA DE OCUPAÇÃO DE LEITOS CLÍNICOS EXCLUSIVOS Covid-19***

TOTAL DE LEITOS	532
LEITOS OCUPADOS	448
LEITOS LIVRES	84
% DE OCUPAÇÃO	84,21%

***Taxa de ocupação relativa aos leitos SUS disponíveis na rede SES/MA

IMPERATRIZ

TAXA DE OCUPAÇÃO DE LEITOS DE UTI EXCLUSIVOS Covid-19***

TOTAL DE LEITOS	72
LEITOS OCUPADOS	45
LEITOS LIVRES	27
% DE OCUPAÇÃO	62,50%

TAXA DE OCUPAÇÃO DE LEITOS CLÍNICOS EXCLUSIVOS Covid-19***

TOTAL DE LEITOS	194
LEITOS OCUPADOS	73
LEITOS LIVRES	121
% DE OCUPAÇÃO	37,63%

***Taxa de ocupação relativa aos leitos SUS disponíveis na rede SES/MA

DEMAIS REGIÕES

TAXA DE OCUPAÇÃO DE LEITOS DE UTI EXCLUSIVOS Covid-19***

TOTAL DE LEITOS	243
LEITOS OCUPADOS	140
LEITOS LIVRES	103
% DE OCUPAÇÃO	57,61%

TAXA DE OCUPAÇÃO DE LEITOS CLÍNICOS EXCLUSIVOS Covid-19***

TOTAL DE LEITOS	548
LEITOS OCUPADOS	193
LEITOS LIVRES	355
% DE OCUPAÇÃO	35,22%

***Taxa de ocupação relativa aos leitos SUS disponíveis na rede SES/MA

MUNICÍPIOS

Açailândia	4.903	Cantanhede	715	Jenipapo dos Vieiras	1.105
Afonso Cunha	166	Capinzal do Norte	613	João Lisboa	673
Água Doce do MA	673	Carolina	664	Joselândia	534
Alcântara	264	Carutapera	797	Junco do Maranhão	300
Aldeias Altas	975	Caxias	9.797	Lagoa do Mato	1.526
Altamira do Maranhão	305	Cedral	198	Lagoa Grande do MA	246
Alto Alegre do MA	1.067	Central do Maranhão	44	Lago da Pedra	2.360
Alto Alegre do Pindaré	1.822	Centro do Guilherme	417	Lago do Junco	504
Alto Parnaíba	716	Centro Novo do Maranhão	919	Lago dos Rodrigues	587
Amapá do MA	172	Chapadinha	3.717	Lago Verde	560
Amarante do Maranhão	1.541	Cidelândia	497	Lajeado Novo	361
Anajatuba	808	Codó	2.653	Lima Campos	1.009
Anapurus	828	Coelho Neto	1.609	Loreto	626
Apicum-Açu	470	Colinas	2.823	Luís Domigues	464
Araguanã	759	Conceição do Lago Açu	183	Magalhães de Almeida	499
Araioses	644	Coroatá	2.893	Maracaçumé	541
Arame	1.166	Cururupu	1.317	Marajá do Sena	231
Arari	680	Davinópolis	510	Maranhãozinho	573
Axixá	190	Dom Pedro	1.067	Mata Roma	350
Bacabal	4.560	Duque Bacelar	692	Matinha	370
Bacabeira	320	Esperantinópolis	848	Matões	967
Bacuri	432	Estreito	3.342	Matões do Norte	238
Bacurituba	117	Feira Nova do MA	1.413	Milagres do Maranhão	239
Balsas	8.844	Fernando Falcão	841	Mirador	891
Barão de Grajaú	355	Formosa da Serra Negra	1.145	Miranda do Norte	899
Barra do Corda	5.314	Fortaleza dos Nogueiras	1.083	Mirinzal	262
Barreirinhas	1.890	Fortuna	1.398	Monção	1.670
Bela Vista do Maranhão	341	Godofredo Viana	130	Montes Altos	744
Belágua	205	Gonçalves Dias	898	Morros	283
Benedito Leite	295	Governador Archer	402	Nina Rodrigues	631
Bequimão	275	Governador Edison Lobão	591	Nova Colinas	329
Bernardo do Mearim	268	Governador Eugênio Barros	571	Nova Iorque	90
Boa Vista do Gurupi	15	Governador Luiz Rocha	225	Nova Olinda do MA	466
Bom Jardim	1.322	Governador Newton Bello	694	Olho D´água das Cunhãs	772
Bom Jesus das Selvas	2.899	Governador Nunes Freire	803	Olinda Nova do MA	499
Bom Lugar	447	Graça Aranha	124	Paço do Lumiar	813
Brejo	841	Grajaú	4.485	Palmerândia	101
Brejo de Areia	283	Guimarães	367	Paraibano	919
Buriti	751	Humberto de Campos	1.440	Parnarama	996
Buriti Bravo	1.256	Icatu	227	Passagem Franca	1.278
Buriticupu	3.074	Igarapé do Meio	639	Pastos Bons	705
Buritirana	415	Igarapé Grande	1.452	Paulino Neves	200
Cachoeira Grande	234	Imperatriz	15.441	Paulo Ramos	1.056
Cajapió	75	Itaipava do Grajaú	740	Pedreiras	3.327
Cajari	187	Itapecuru Mirim	2.428	Pedro do Rosário	111
Campestre do Maranhão	964	Itinga do Maranhão	739	Penalva	469
Cândido Mendes	98	Jatobá	91	Peri Mirim	249

*Dados sujeitos à revisão

MUNICÍPIOS

Peritoró	817
Pindaré Mirim	1.119
Pinheiro	2.781
Pio XII	1.630
Pirapemas	526
Poção de Pedras	1.625
Porto Franco	1.541
Porto Rico do MA	231
Presidente Dutra	1.990
Presidente Juscelino	53
Presidente Médici	334
Presidente Sarney	203
Presidente Vargas	289
Primeira Cruz	82
Raposa	1.219
Riachão	1.697
Ribamar Fiquene	380
Rosário	474
Sambaíba	383
Santa Filomena do MA	50
Santa Helena	1.991
Santa Inês	7.217
Santa Luzia	4.520
Santa Luzia do Paruá	868
Santa Quitéria do MA	203
Santa Rita	499
Santana do MA	669
Santo Amaro	217
Santo Antônio dos Lopes	1.321
São Benedito do Rio Preto	1.367
São Bento	815
São Bernardo	1.010
São Domingos do Azeitão	208
São Domingos do MA	2.083
São Fêlix de Balsas	251
São Francisco do Brejão	477
São Francisco do MA	393
São João Batista	193
São João do Caru	512
São João do Paraíso	259
São João do Sóter	1.063
São João dos Patos	1.999
São José de Ribamar	2.049
São José dos Basílios	579
São Luís	39.827
São Luís Gonzaga do MA	1.117
São Mateus do Maranhão	1.948
São Pedro da Água Branca	571
São Pedro dos Crentes	371
São Raimundo das Mangabeiras	1.936
São Raimundo do Doca Bezerra	120
São Roberto	377
São Vicente Ferrer	220
Satubinha	290
Senador Alexandre Costa	463
Senador La Rocque	297
Serrano do Maranhão	206
Sítio Novo	1.670
Sucupira do Norte	219
Sucupira do Riachão	208
Tasso Fragoso	852
Timbiras	513
Timon	5.980
Trizidela do Vale	1.201
Tufilândia	230
Tuntum	1.809
Turiaçu	267
Turilândia	620
Tutóia	1.245
Urbano Santos	1.719
Vargem Grande	1.222
Viana	322
Vila Nova dos Martírios	533
Vitória do Mearim	1.442
Vitorino Freire	2.125
Zé Doca	5.037

Na revisão de dados no sistema, em razão de mudança de domicílio de paciente, um caso de Alto Parnaíba foi transferido para Alto Alegre do Pindaré e um caso de Fernando Falcão foi transferido para Imperatriz.

EVOLUÇÃO CORONAVÍRUS NO ESTADO DO MARANHÃO

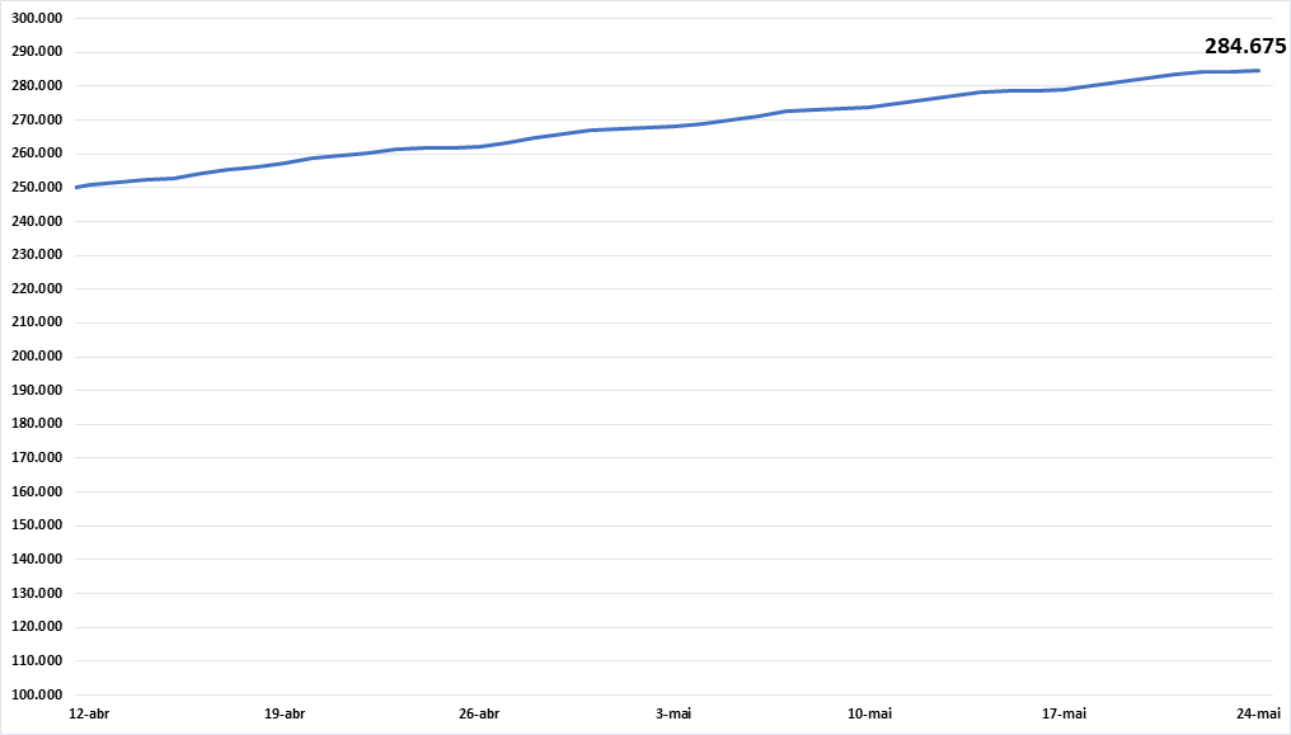

CASOS NOVOS COVID-19 SEGUNDO DATA, MA

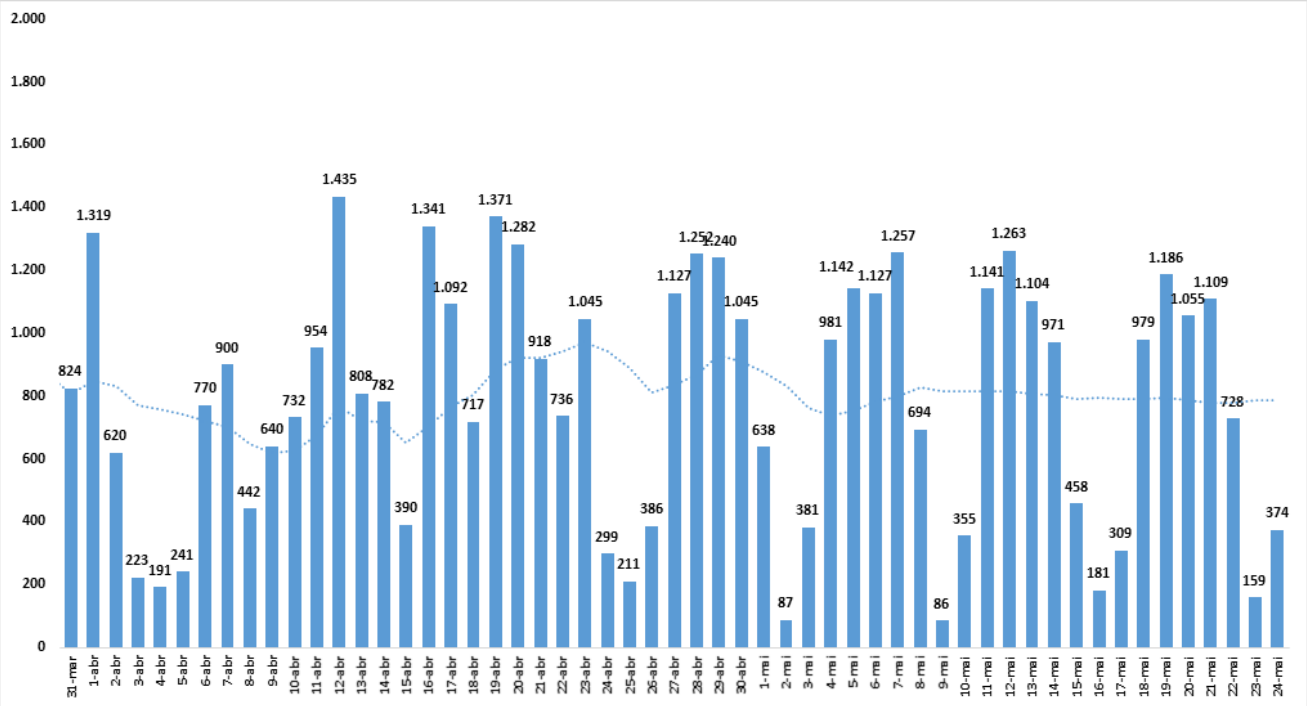

ÓBITOS

CONTAGEM POR SEXO

MASCULINO **4707**

FEMININO **3212**

% PERCENTUAL DE ÓBITOS CONFIRMADOS POR SEXO

60% MASCULINO

40% FEMININO

NÚMERO DE ÓBITOS CONFIRMADOS POR FAIXA ETÁRIA

Faixa Etária	Óbitos
0 a 9 anos	30
10 a 19 anos	30
20 a 29 anos	105
30 a 39 anos	314
40 a 49 anos	560
50 a 59 anos	953
60 a 69 anos	1857
Mais de 70 anos	4070
TOTAL	7919

*Dados sujeitos à revisão

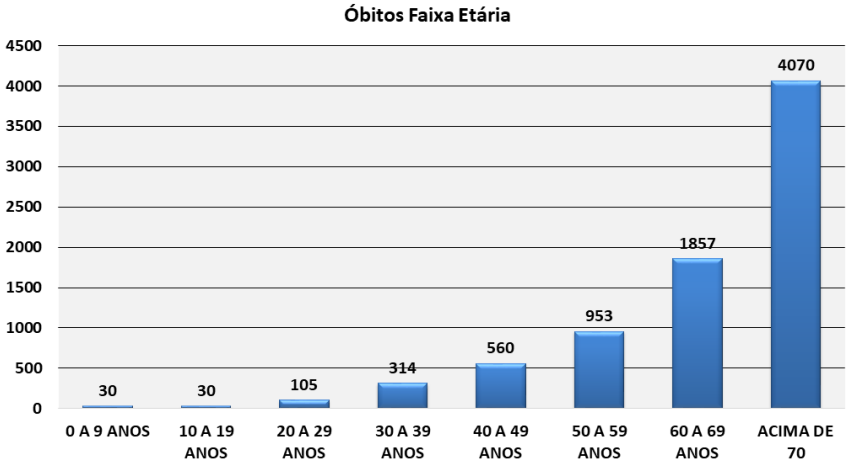

COMORBIDADES

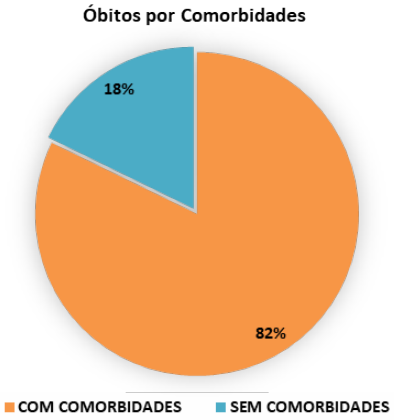

SEM COMORBIDADES	COM COMORBIDADES
1405	6514

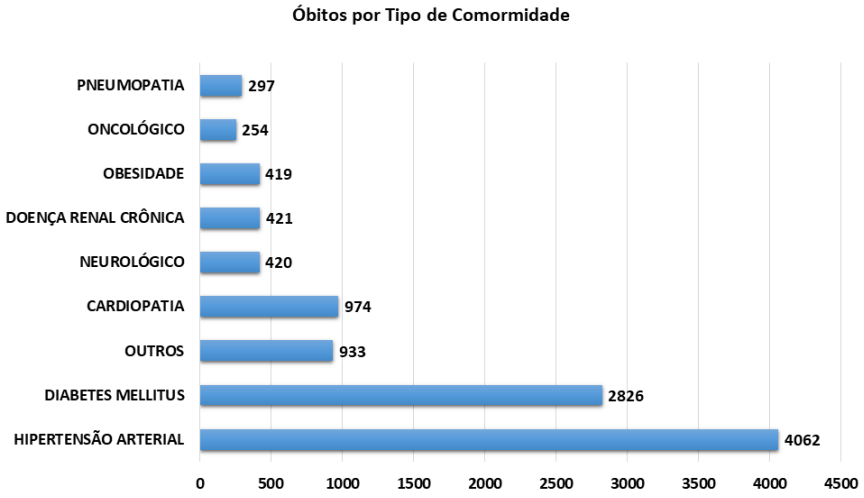

*Um óbito poderá ter mais de uma comorbidade

TAXA DE LETALIDADE COVID19 MA

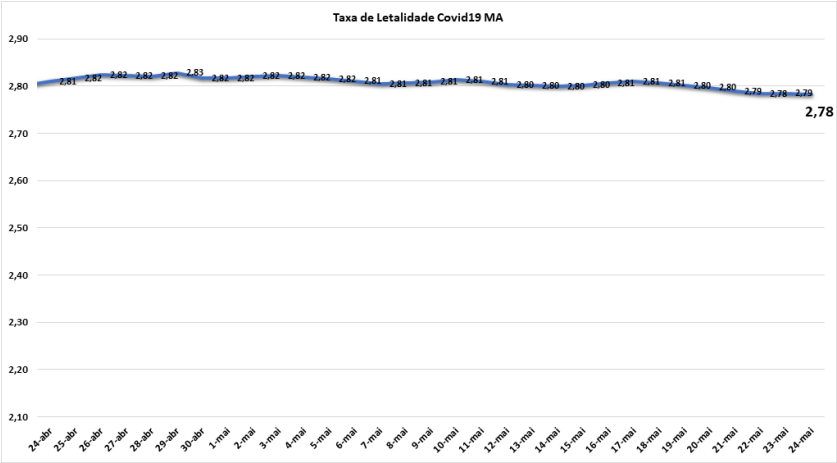

ÓBITOS ACUMULADOS

Nº de óbitos por Covid-19 por dia e acumulado, segundo data de falecimento, Maranhão, 2020*

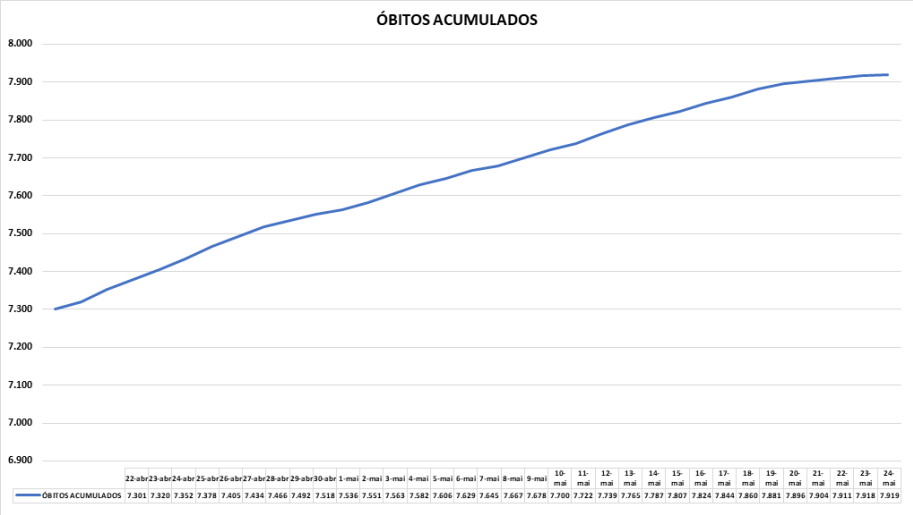

ACUMULADO ATÉ **24/05/21**

EVOLUÇÃO DE ÓBITOS POR DATA

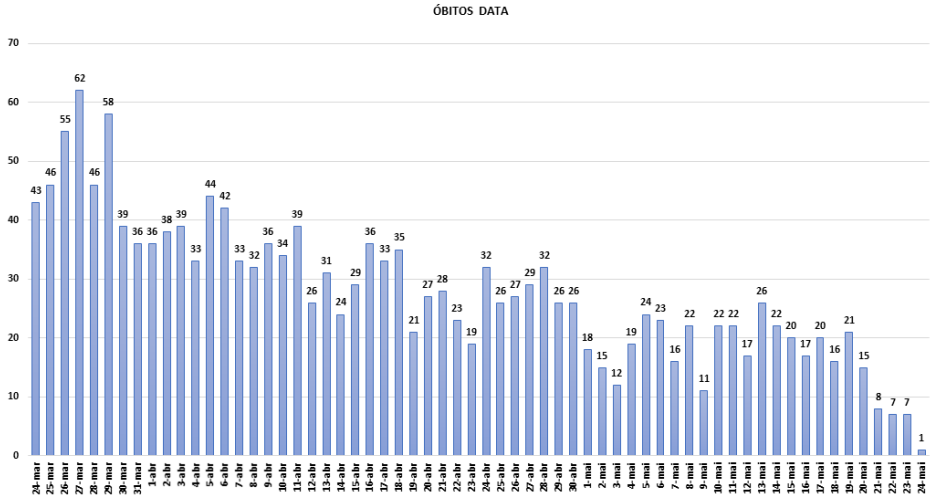

NOVOS ÓBITOS CONFIRMADOS NAS ÚLTIMAS 24H

MARANHÃO UNIDO CONTRA O CORONAVÍRUS

SECRETARIA DA SAÚDE

GOVERNO DO MARANHÃO

GOVERNO COM POVO O MARANHÃO NUM CAMINHO NOVO!

AÇÕES DA SUVISA DE ENFRENTAMENTO AO COVID – 19

Estabelecimento fiscalizados
17/03/2020 a 17/05/2021

- **207** Academias
- **495** Assistência e tecnologias
- **214** Bancos e Lotéricas
- **121** Barreiras sanitárias (Aeroporto)
- **46** Barreiras sanitárias (Trânsito)
- **592** Clínica e Hospitais
- **194** Construção
- **226** Educação
- **658** Estética
- **525** Farmácias
- **23** Funerárias
- **66** Hotéis
- **952** Lanchonetes
- **43** Lazer
- **121** Livrarias
- **251** Manutenção e Transporte
- **2043** Moda
- **206** Movéis
- **173** Óticas
- **615** Outros
- **1804** Restaurante e Bares
- **1320** Supermercado
- **664** Variedades

*Os estabelecimentos proibidos de funcionamento foram fechados e aqueles autorizados orientados quanto às normas sanitárias a serem seguidas.

Total de ações de enfrentamento da COVID 19 da Vigilância Sanitária Estadual
17/03/2020 a 17/05/2021

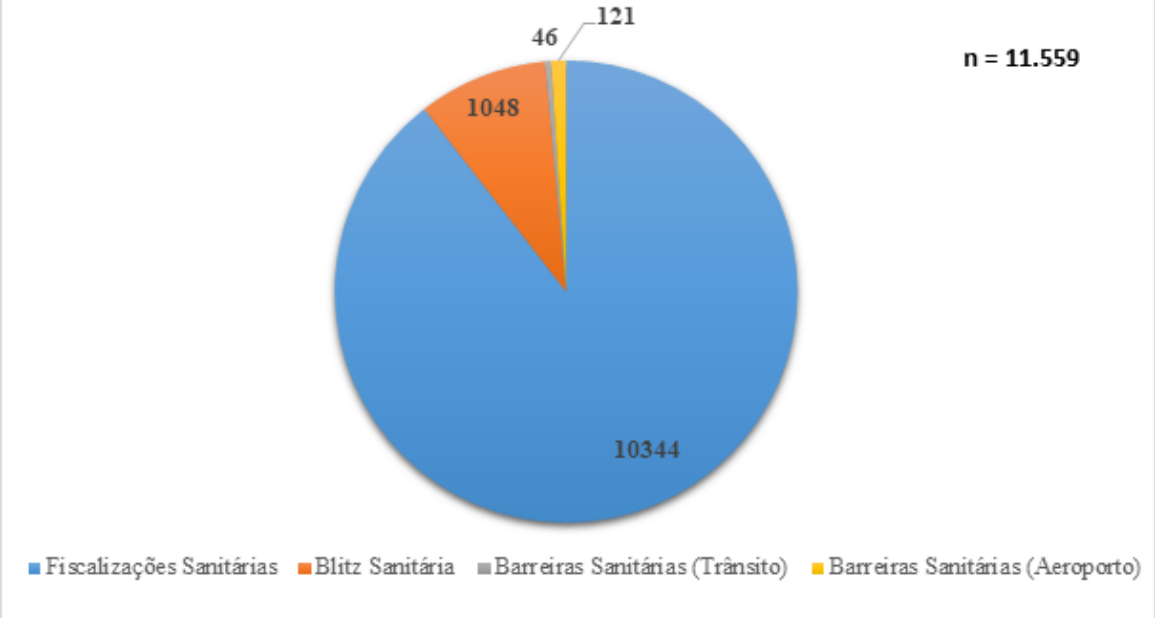

MARANHÃO UNIDO CONTRA O CORONAVÍRUS

SECRETARIA DA SAÚDE | GOVERNO DO MARANHÃO

Relatório de mobilidade comunitária

Estado do Maranhão

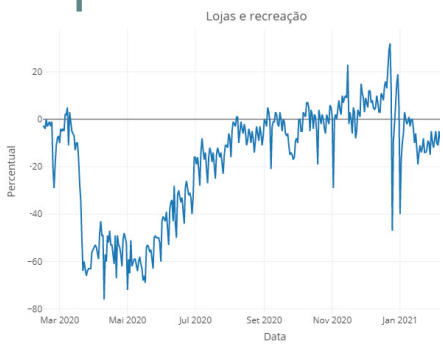

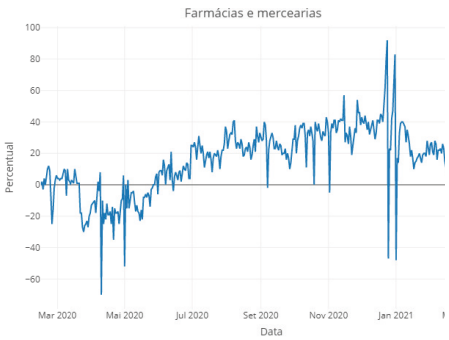

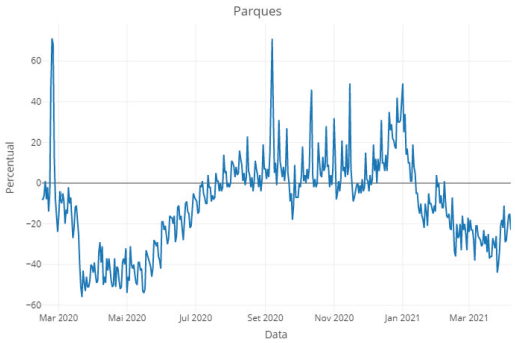

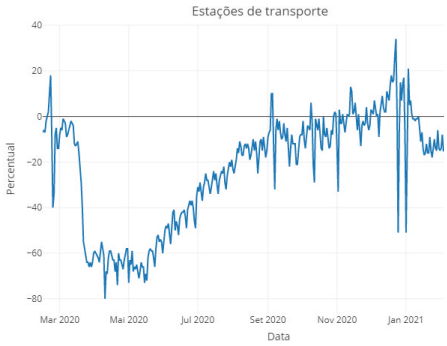

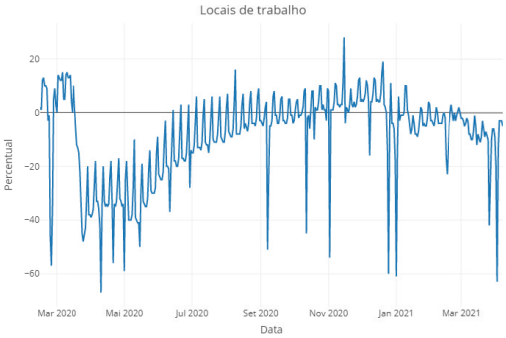

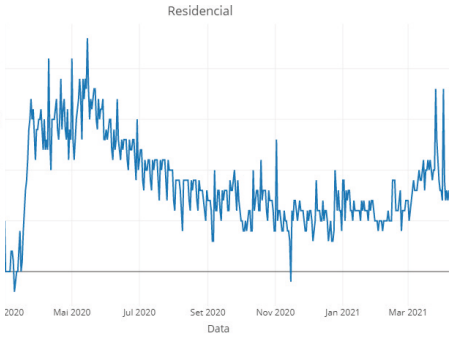

Nesta página são apresentadas algumas das medidas de combate a epidemia, por meios de decretos, leis e instrumentos jurídicos nos estados.

As linhas dos gráficos refletem o fluxo de pessoas em diversos tipos de locais captadas pelo Google e apresentadas nos Relatórios de Mobilidade Comunitária, utilizando dados do Google Maps enviados passivamente para a plataforma.

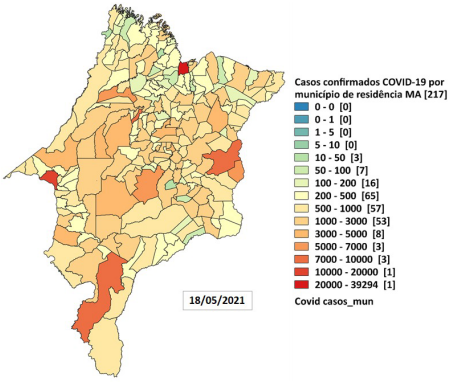

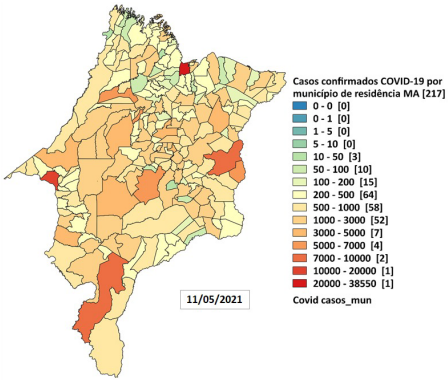

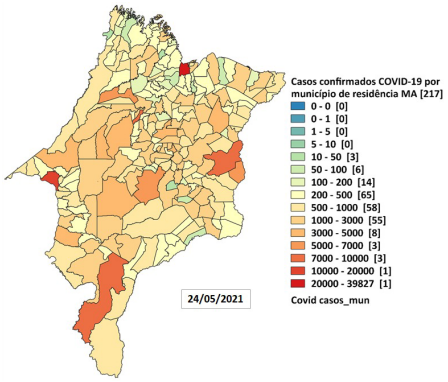

Distribuição espacial dos casos confirmados de Covid-19, segundo município de residência, Maranhão, 2020

Notificações SIVEP Gripe por Semana Epidemiológica no Maranhão - 2020

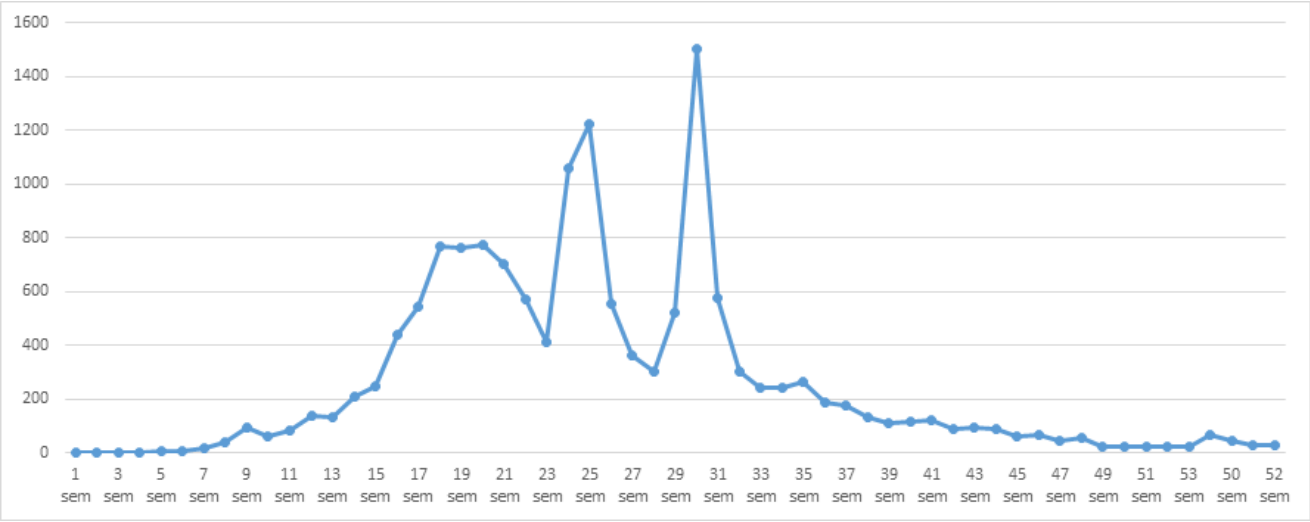

*Dados sujeitos à atualização

Notificações SIVEP Gripe por Semana Epidemiológica no Maranhão - 2021

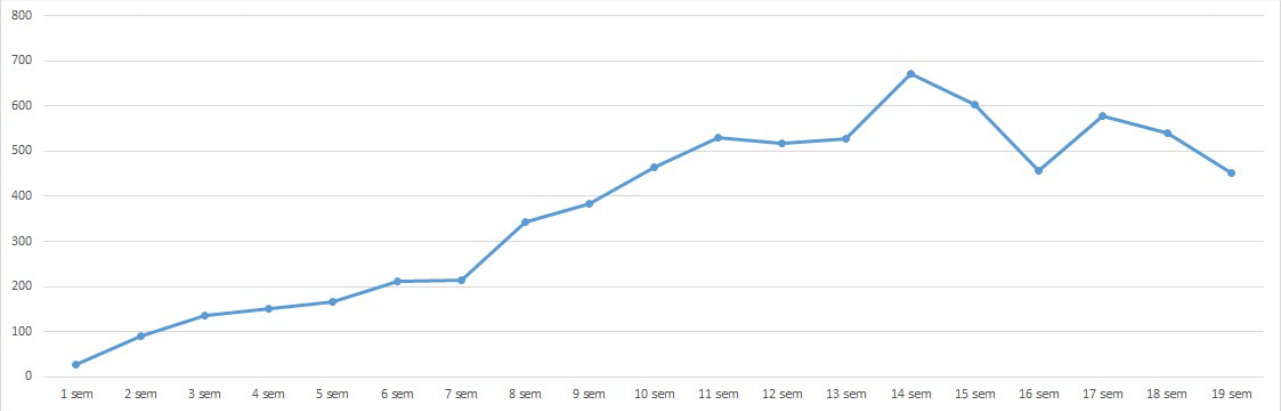

FONTE: SIVEP_GRIPE

*Dados sujeitos à atualização

Definições Operacionais

DEFINIÇÃO DE CASO SUSPEITO PARA INVESTIGAÇÃO DE CORONAVÍRUS

SÍNDROME GRIPAL (SG)
Indivíduo com quadro respiratório agudo, caracterizado por sensação febril ou febre, mesmo que relatada, acompanhada de tosse OU dor de garganta OU coriza.

SÍNDROME RESPIRATÓRIA AGUDA GRAVE (SRAG)
SG que apresente: dispneia/desconforto respiratório OU pressão persistente no tórax OU saturação de O^2 menor que 95% em ar ambiente OU coloração azulada dos lábios ou rosto.

DEFINIÇÃO DE CASO CONFIRMADO DE COVID- 2019

LABORATORIAL: Caso suspeito de SG ou SRAG com resultado positivo em RT-PCR em tempo real ou resultado positivo para anticorpos IgM e/ou IgG diante da realização de teste rápido ou sorologia clássica para detecção de anticorpos para o SARS-CoV-2.

CLÍNICO-EPIDEMIOLÓGICO: Caso suspeito de SG ou SRAG com histórico de contato próximo ou domiciliar com caso confirmado laboratorialmente por COVID-19 nos últimos 7 dias antes do aparecimento dos sintomas e para o qual não foi possível realizar a investigação laboratorial específica.

Quadro Explicativo

- **Caso confirmado:** Positivo na testagem (RT-PCR, teste rápido ou sorológico)
- **Caso descartado:** Negativo na testagem (RT-PCR, teste rápido ou sorológico)
- **Caso suspeito:** Paciente sintomático aguardando resultado de teste
- **Fontes**
  - Gerenciador de Ambiente Laboratorial
  - eSUS-VE - DATASUS
  - Notifica COVID-19 Maranhão
- **Óbitos:** Pacientes com resultados positivos e atestado de óbito para Síndrome Respiratória Aguda Grave - Covid-19
- **Fontes**
  - Gerenciador de Ambiente Laboratorial
  - Sistema de Informação de Mortalidade (SIM - DATASUS)
- **Taxa de ocupação de leitos:** Número de leitos ocupados (UTI/Enfermaria) dividido pelo número total de leitos disponíveis. A extratificação é dividida em Grande Ilha, Imperatriz e Demais Regiões apenas da rede estadual de saúde.
- **Fonte**
  - Central de Informação de Leitos (CIL)

O que você precisa saber e fazer para prevenir o contágio:

LAVE AS MÃOS COM ÁGUA E SABÃO COM FREQUÊNCIA OU HIGIENIZE COM ÁLCOOL EM GEL 70%

AO TOSSIR OU ESPIRRAR, CUBRA NARIZ E BOCA COM O BRAÇO/COTOVELO OU LENÇO DESCARTÁVEL

NÃO COMPARTILHE OBJETOS DE USO PESSOAL COMO TALHERES, TOALHAS, PRATOS E COPOS

SE ESTIVER DOENTE, EVITE CONTATO FÍSICO COM OUTRAS PESSOAS E FIQUE EM CASA ATÉ MELHORAR



EVITE TOCAR OLHOS, NARIZ E BOCA. AO TOCAR, LAVE SEMPRE AS MÃOS

EVITE AGLOMERAÇÕES E MANTENHA OS AMBIENTES VENTILADOS