BOLETIM EPIDEMIOLÓGICO
COVID-19

Secretaria de Estado da Saúde do Maranhão

BOLETIM ATUALIZADO • 10/05/2021

273658
CONFIRMADOS

- **21490** ATIVOS
  - **20338** ISOLAMENTO DOMICILIAR
  - **681** INTERNAÇÃO ENFERMARIA
    - **86** PRIVADO
    - **595** PÚBLICO
  - **471** INTERNAÇÃO UTI
    - **85** PRIVADO
    - **386** PÚBLICO
- **7553** ÓBITOS
- **244615** RECUPERADOS

NOVOS CASOS

- **60** ILHA DE SÃO LUÍS
- **3** IMPERATRIZ
- **292** DEMAIS REGIÕES

TESTES REALIZADOS	DESCARTADOS	SUSPEITOS
656747	483753	4199

Novos óbitos foram registrados nos seguintes municípios: Governador Archer (1), Paço do Lumiar (1), São José de Ribamar (1), Bacabal (1), Lago da Pedra (1), Tuntum (1), Tutóia (1), Nina Rodrigues (1), Riachão (1), Estreito (1), Ribamar Fiquene (1), João Lisboa (1), Arari (1), Imperatriz (2), Arame (3) e São Luís (3).

Quatro óbitos foram registrados nas últimas 24 horas. Os demais foram registrados em dias e/ou semanas anteriores, e aguardam resultado do exame laboratorial para Covid-19.

MARANHÃO UNIDO CONTRA O CORONAVÍRUS

SECRETARIA DA SAÚDE | GOVERNO DO MARANHÃO — GOVERNO COM POVO O MARANHÃO NUM CAMINHO NOVO!

CONTAGEM POR SEXO

MASCULINO 120034

FEMININO 153624

PERCENTUAL DE CASOS CONFIRMADOS POR SEXO

44% MASCULINO

56% FEMININO

NÚMERO DE CASOS CONFIRMADOS POR FAIXA ETÁRIA

Faixa Etária	Casos
0 a 9 Anos	8491
10 a 19 Anos	19852
20 a 29 Anos	43306
30 a 39 Anos	57004
40 a 49 Anos	46731
50 a 59 Anos	34288
60 a 70 Anos	25866
Mais de 70	23825
Não Informado	14295
TOTAL	273658

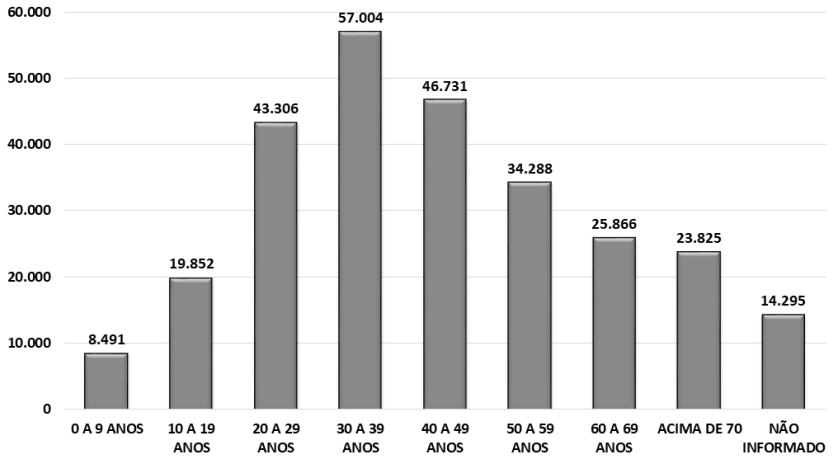

*Dados sujeitos à revisão

PROFISSIONAIS DE SAÚDE

CONFIRMADOS 4489

RECUPERADOS 4311

ÓBITOS 78

TESTES REALIZADOS (COVID-19)

TESTES ACUMULADOS REDE PÚBLICA X REDE PRIVADA

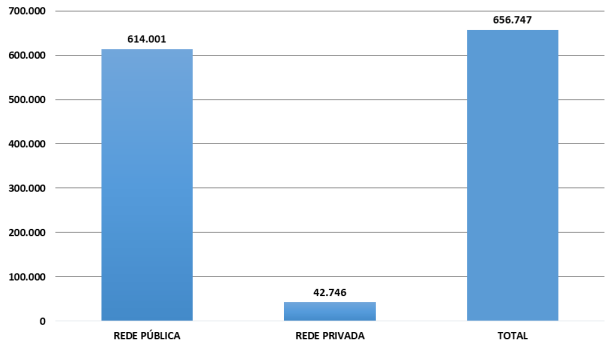

Em revisão feita na contagem do número total de testes, houve redução no quantitativo de exames realizados na rede privada.

SÉRIE HISTÓRICA DOS TESTES REALIZADOS POR DIA E ACUMULADO

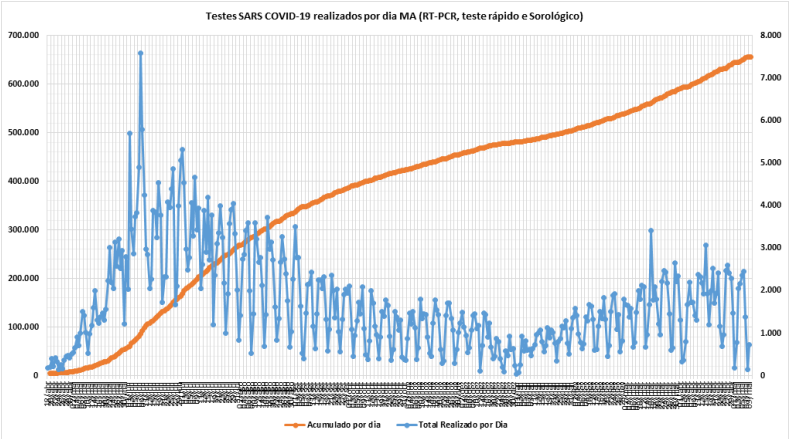

MARANHÃO UNIDO CONTRA O CORONAVÍRUS

SECRETARIA DA SAÚDE

GOVERNO DO MARANHÃO

GOVERNO COM POVO O MARANHÃO NUM CAMINHO NOVO!

CASOS CONFIRMADOS RAÇA X COR

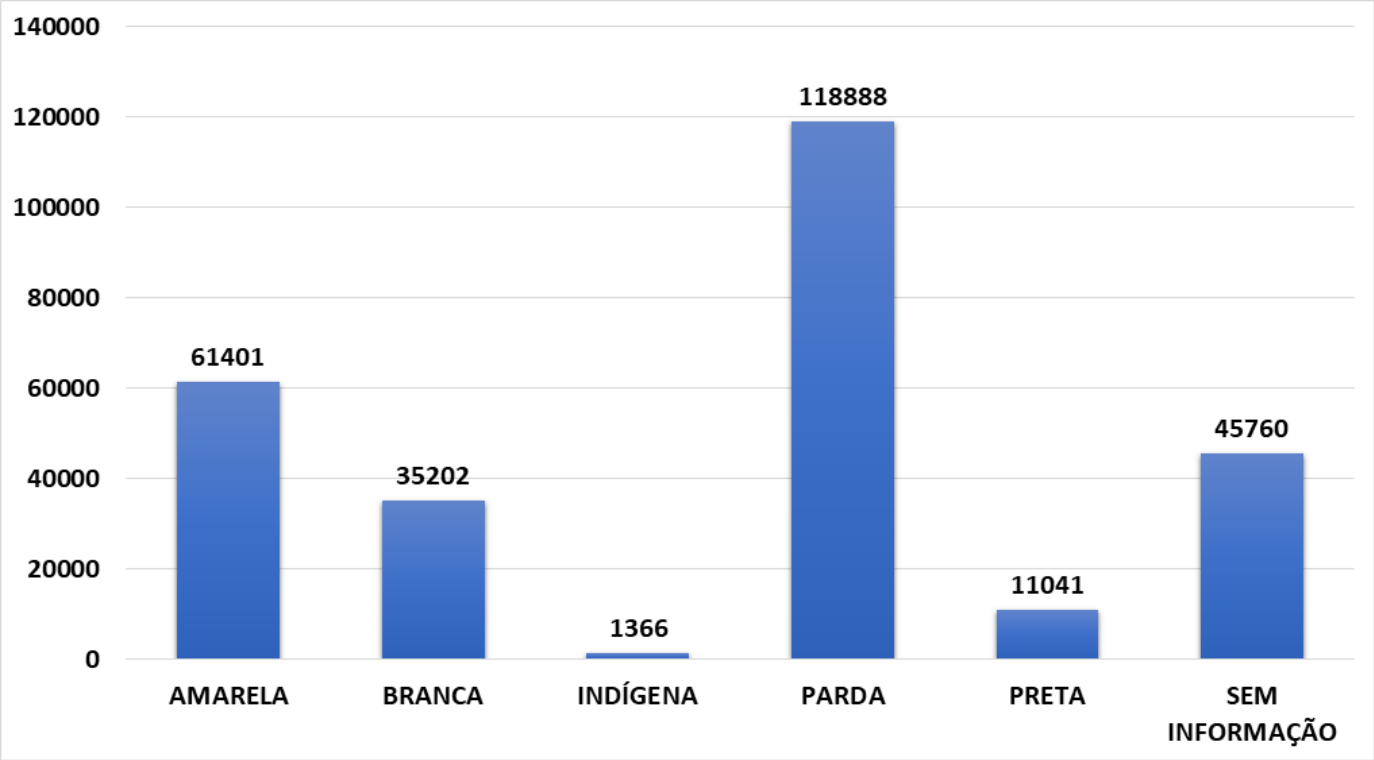

*Dados sujeitos à revisão

ÓBITOS RAÇA X COR

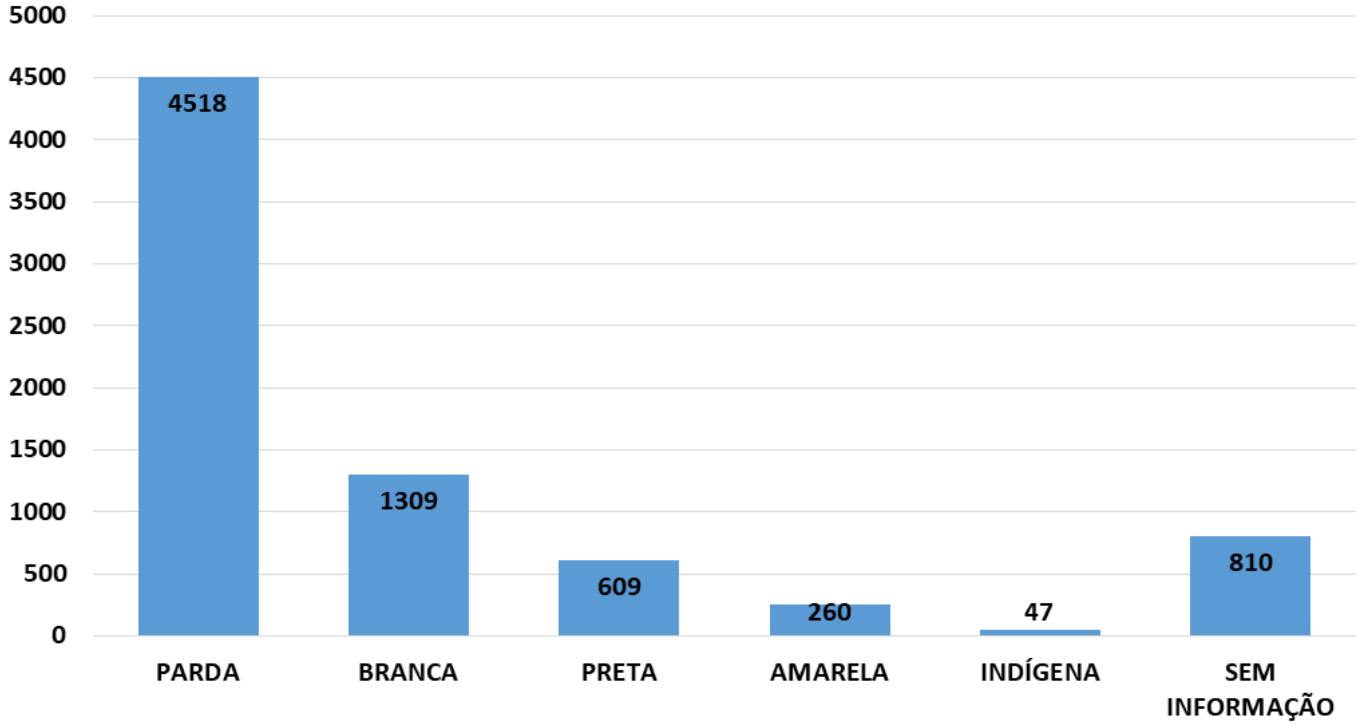

*Dados sujeitos à revisão

MARANHÃO UNIDO CONTRA O CORONAVÍRUS

SECRETARIA DA SAÚDE | GOVERNO DO MARANHÃO

LEITOS

GRANDE ILHA

TAXA DE OCUPAÇÃO DE LEITOS DE UTI EXCLUSIVOS Covid-19***

TOTAL DE LEITOS	261
LEITOS OCUPADOS	223
LEITOS LIVRES	38
% DE OCUPAÇÃO	85,44%

TAXA DE OCUPAÇÃO DE LEITOS CLÍNICOS EXCLUSIVOS Covid-19***

TOTAL DE LEITOS	532
LEITOS OCUPADOS	382
LEITOS LIVRES	150
% DE OCUPAÇÃO	71,80%

***Taxa de ocupação relativa aos leitos SUS disponíveis na rede SES/MA

IMPERATRIZ

TAXA DE OCUPAÇÃO DE LEITOS DE UTI EXCLUSIVOS Covid-19***

TOTAL DE LEITOS	72
LEITOS OCUPADOS	35
LEITOS LIVRES	37
% DE OCUPAÇÃO	48,61%

TAXA DE OCUPAÇÃO DE LEITOS CLÍNICOS EXCLUSIVOS Covid-19***

TOTAL DE LEITOS	194
LEITOS OCUPADOS	55
LEITOS LIVRES	139
% DE OCUPAÇÃO	28,35%

***Taxa de ocupação relativa aos leitos SUS disponíveis na rede SES/MA

DEMAIS REGIÕES

TAXA DE OCUPAÇÃO DE LEITOS DE UTI EXCLUSIVOS Covid-19***

TOTAL DE LEITOS	243
LEITOS OCUPADOS	128
LEITOS LIVRES	115
% DE OCUPAÇÃO	52,67%

TAXA DE OCUPAÇÃO DE LEITOS CLÍNICOS EXCLUSIVOS Covid-19***

TOTAL DE LEITOS	548
LEITOS OCUPADOS	158
LEITOS LIVRES	390
% DE OCUPAÇÃO	28,83%

***Taxa de ocupação relativa aos leitos SUS disponíveis na rede SES/MA

MUNICÍPIOS

Açailândia	4.841	Cantanhede	635	Jenipapo dos Vieiras	1.092
Afonso Cunha	158	Capinzal do Norte	612	João Lisboa	625
Água Doce do MA	673	Carolina	645	Joselândia	534
Alcântara	263	Carutapera	754	Junco do Maranhão	291
Aldeias Altas	975	Caxias	8.883	Lago da Pedra	1.422
Altamira do Maranhão	291	Cedral	188	Lago do Junco	242
Alto Alegre do MA	940	Central do Maranhão	44	Lago dos Rodrigues	2.244
Alto Alegre do Pindaré	1.772	Centro do Guilherme	400	Lago Verde	481
Alto Parnaíba	688	Centro Novo do Maranhão	885	Lagoa do Mato	586
Amapá do MA	138	Chapadinha	3.554	Lagoa Grande do MA	560
Amarante do Maranhão	1.519	Cidelândia	496	Lajeado Novo	360
Anajatuba	768	Codó	2.541	Lima Campos	978
Anapurus	828	Coelho Neto	1.609	Loreto	575
Apicum-Açu	436	Colinas	2.751	Luís Domigues	455
Araguanã	750	Conceição do Lago Açu	183	Magalhães de Almeida	498
Araioses	631	Coroatá	2.718	Maracaçumé	541
Arame	1.067	Cururupu	1.285	Marajá do Sena	231
Arari	661	Davinópolis	481	Maranhãozinho	560
Axixá	189	Dom Pedro	1.014	Mata Roma	350
Bacabal	4.428	Duque Bacelar	686	Matinha	364
Bacabeira	317	Esperantinópolis	804	Matões	936
Bacuri	429	Estreito	3.307	Matões do Norte	237
Bacurituba	112	Feira Nova do MA	1.391	Milagres do Maranhão	239
Balsas	8.548	Fernando Falcão	836	Mirador	891
Barão de Grajaú	324	Formosa da Serra Negra	1.121	Miranda do Norte	803
Barra do Corda	5.126	Fortaleza dos Nogueiras	1.010	Mirinzal	248
Barreirinhas	1.808	Fortuna	1.306	Monção	1.515
Bela Vista do Maranhão	302	Godofredo Viana	91	Montes Altos	732
Belágua	197	Gonçalves Dias	872	Morros	237
Benedito Leite	295	Governador Archer	381	Nina Rodrigues	540
Bequimão	275	Governador Edison Lobão	589	Nova Colinas	325
Bernardo do Mearim	268	Governador Eugênio Barros	571	Nova Iorque	89
Boa Vista do Gurupi	15	Governador Luiz Rocha	212	Nova Olinda do MA	466
Bom Jardim	1.201	Governador Newton Bello	684	Olho D´água das Cunhãs	736
Bom Jesus das Selvas	2.748	Governador Nunes Freire	758	Olinda Nova do MA	497
Bom Lugar	436	Graça Aranha	124	Paço do Lumiar	803
Brejo	829	Grajaú	4.269	Palmerândia	77
Brejo de Areia	281	Guimarães	363	Paraibano	903
Buriti	751	Humberto de Campos	1.383	Parnarama	990
Buriti Bravo	1.243	Icatu	227	Passagem Franca	1.247
Buriticupu	2.965	Igarapé do Meio	556	Pastos Bons	698
Buritirana	343	Igarapé Grande	1.452	Paulino Neves	189
Cachoeira Grande	221	Imperatriz	14.970	Paulo Ramos	1.045
Cajapió	72	Itaipava do Grajaú	668	Pedreiras	3.066
Cajari	178	Itapecuru Mirim	2.234	Pedro do Rosário	93
Campestre do Maranhão	918	Itinga do Maranhão	721	Penalva	468
Candido Mendes	93	Jatobá	91	Peri Mirim	229

*Dados sujeitos à revisão

MUNICÍPIOS

Peritoró	688
Pindaré Mirim	1.046
Pinheiro	2.731
Pio XII	1.569
Pirapemas	470
Poção de Pedras	1.565
Porto Franco	1.531
Porto Rico do MA	223
Presidente Dutra	1.859
Presidente Juscelino	51
Presidente Médici	332
Presidente Sarney	203
Presidente Vargas	186
Primeira Cruz	82
Raposa	1.208
Riachão	1.636
Ribamar Fiquene	353
Rosário	466
Sambaíba	331
Santa Filomena do MA	50
Santa Helena	1.987
Santa Inês	6.831
Santa Luzia	4.415
Santa Luzia do Paruá	833
Santa Quitéria do MA	199
Santa Rita	499
Santana do MA	656
Santo Amaro	194
Santo Antônio dos Lopes	1.226
São Benedito do Rio Preto	1.284
São Bento	777
São Bernardo	948
São Domingos do Azeitão	202
São Domingos do MA	1.962
São Fêlix de Balsas	230
São Francisco do Brejão	471
São Francisco do MA	388
São João Batista	192
São João do Caru	500
São João do Paraíso	240
São João do Sóter	938
São João dos Patos	1.906
São José de Ribamar	1.991
São José dos Basílios	558
São Luís	38.399
São Luís Gonzaga do MA	1.112
São Mateus do Maranhão	1.904
São Pedro da Água Branca	548
São Pedro dos Crentes	356
São Raimundo das Mangabeiras	1.906
São Raimundo do Doca Bezerra	100
São Roberto	363
São Vicente Ferrer	218
Satubinha	288
Senador Alexandre Costa	463
Senador La Rocque	297
Serrano do Maranhão	206
Sítio Novo	1.668
Sucupira do Norte	197
Sucupira do Riachão	205
Tasso Fragoso	824
Timbiras	505
Timon	5.928
Trizidela do Vale	1.086
Tufilândia	223
Tuntum	1.756
Turiaçu	257
Turilândia	601
Tutóia	1.227
Urbano Santos	1.717
Vargem Grande	1.111
Viana	318
Vila Nova dos Martírios	520
Vitória do Mearim	1.321
Vitorino Freire	2.072
Zé Doca	5.001

EVOLUÇÃO CORONAVÍRUS NO ESTADO DO MARANHÃO

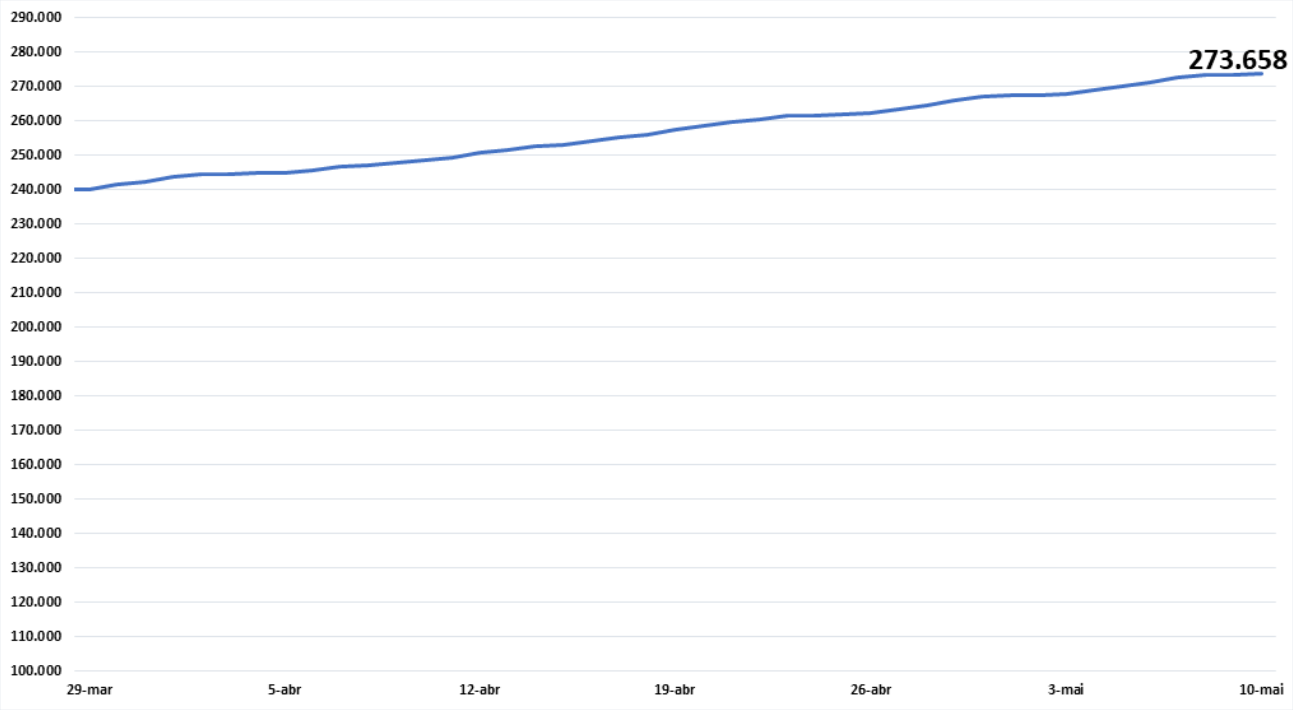

CASOS NOVOS COVID-19 SEGUNDO DATA, MA

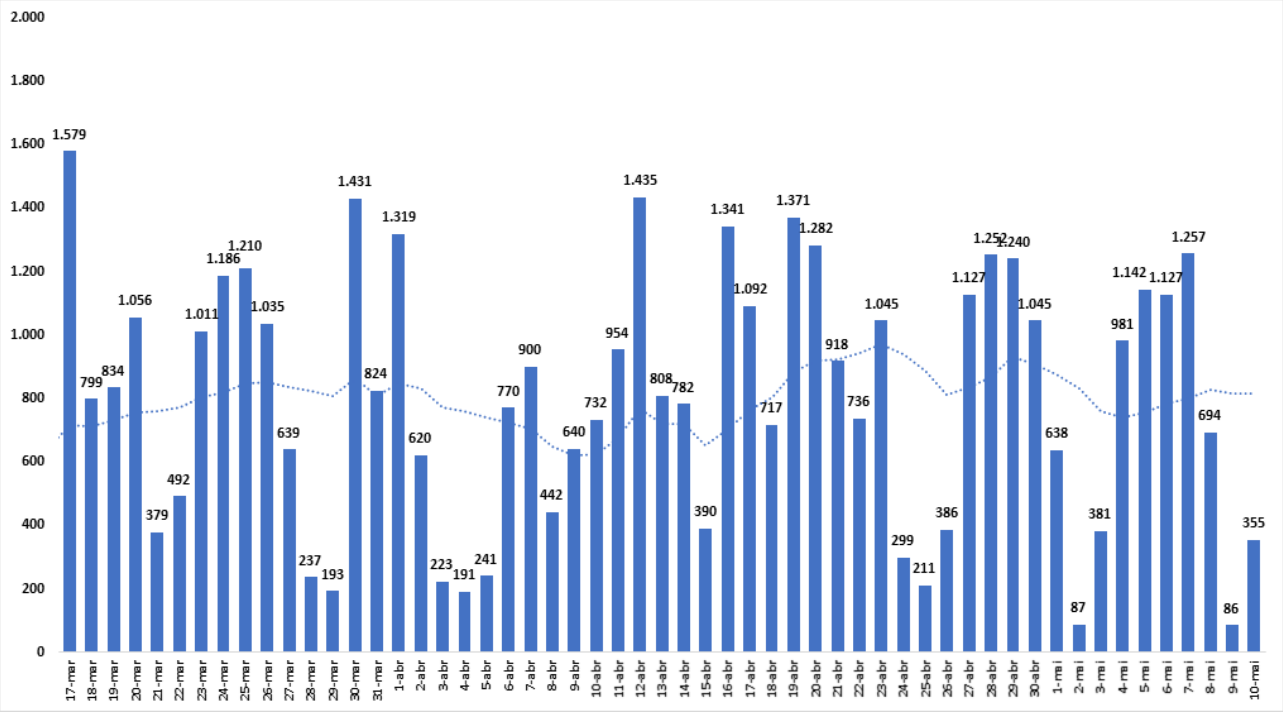

ÓBITOS

CONTAGEM POR SEXO

MASCULINO **4499**

FEMININO **3054**

% PERCENTUAL DE CASOS CONFIRMADOS POR SEXO

60% MASCULINO

40% FEMININO

NÚMERO DE CASOS CONFIRMADOS POR FAIXA ETÁRIA

Faixa Etária	Casos
0 a 9 Anos	28
10 a 19 Anos	29
20 a 29 Anos	97
30 a 39 Anos	286
40 a 49 Anos	513
50 a 59 Anos	887
60 a 70 Anos	1761
Mais de 70	3952
TOTAL	7553

*Dados sujeitos à revisão

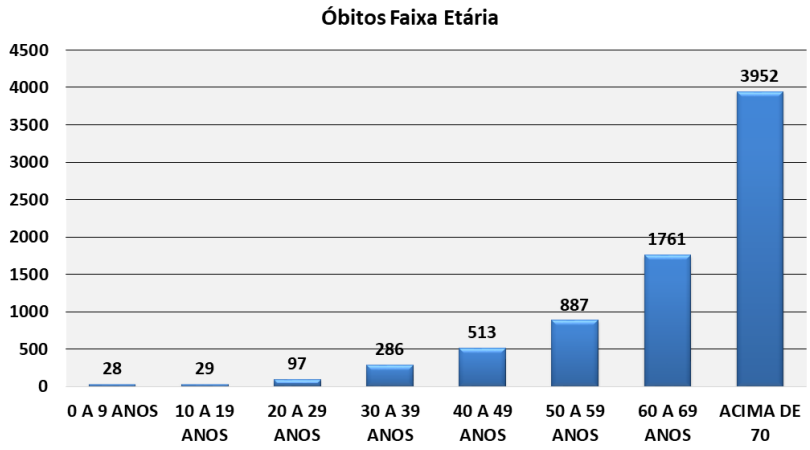

COMORBIDADES

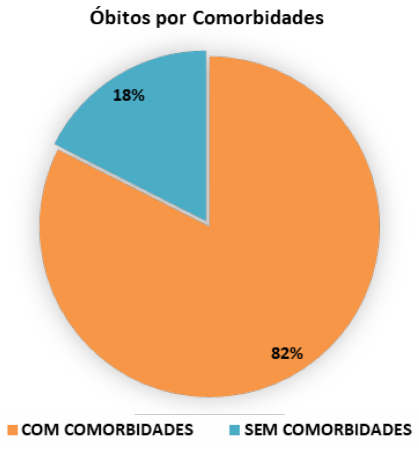

SEM COMORBIDADES	COM COMORBIDADES
1327	6226

*Um óbito poderá ter mais de uma comorbidade

TAXA DE LETALIDADE COVID19 MA

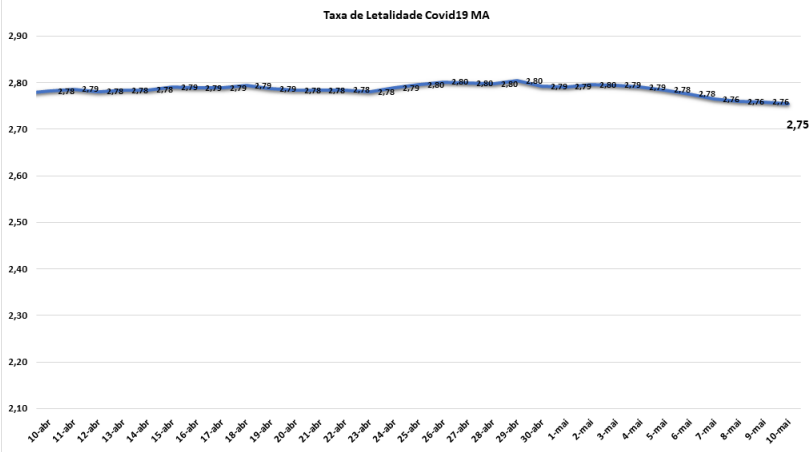

ÓBITOS ACUMULADOS

Nº de óbitos por Covid-19 por dia e acumulado, segundo data de falecimento, Maranhão, 2020*

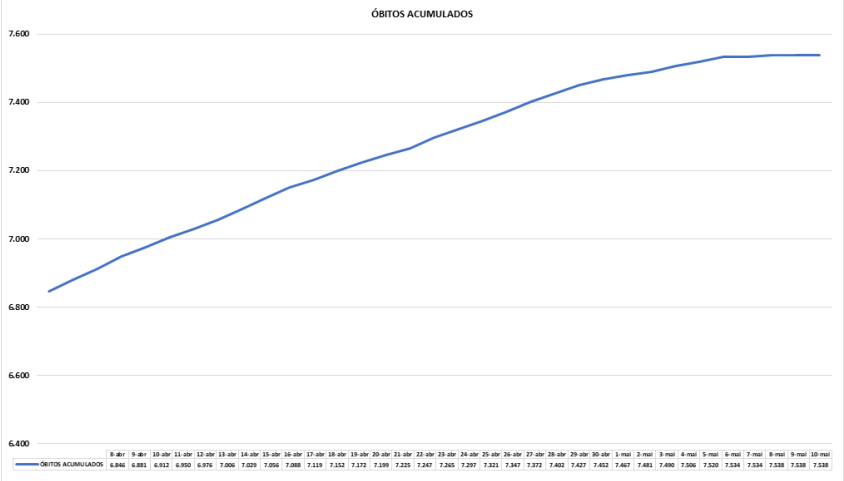

	8-abr	9-abr	10-abr	11-abr	12-abr	13-abr	14-abr	15-abr	16-abr	17-abr	18-abr	19-abr	20-abr	21-abr	22-abr	23-abr	24-abr	25-abr	26-abr	27-abr	28-abr	29-abr	30-abr	1-mai	2-mai	3-mai	4-mai	5-mai	6-mai	7-mai	8-mai	9-mai	10-mai
ÓBITOS ACUMULADOS	6.866	6.881	6.912	6.950	6.976	7.006	7.029	7.056	7.088	7.119	7.152	7.172	7.199	7.225	7.247	7.265	7.297	7.321	7.347	7.372	7.402	7.427	7.452	7.467	7.481	7.490	7.506	7.520	7.534	7.534	7.538	7.538	7.538

ACUMULADO ATÉ **10/05/21**

EVOLUÇÃO DE ÓBITOS POR DATA

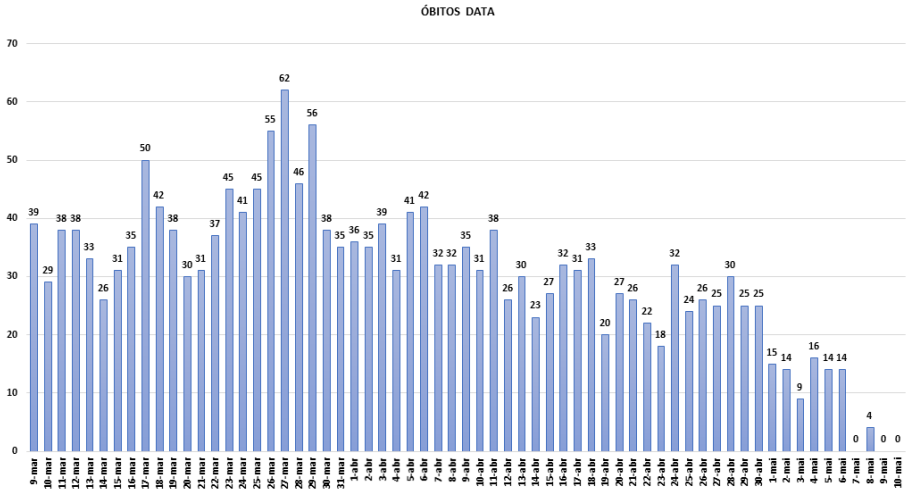

NOVOS ÓBITOS CONFIRMADOS NAS ÚLTIMAS 24H

MARANHÃO UNIDO CONTRA O CORONAVÍRUS

SECRETARIA DA SAÚDE

GOVERNO DO MARANHÃO

GOVERNO COM POVO O MARANHÃO NUM CAMINHO NOVO!

AÇÕES DA SUVISA DE ENFRENTAMENTO AO COVID – 19

Estabelecimento fiscalizados
17/03/2020 a 08/04/2021

Academias	190
Assistência e tecnologias	414
Bancos e Lotéricas	188
Barreiras sanitárias (Aeroporto)	121
Barreiras sanitárias (Trânsito)	46
Clínica e Hospitais	500
Construção	155
Educação	156
Estética	548
Farmácias	440
Funerárias	20
Hotéis	47
Lanchonetes	666
Lazer	39
Livrarias	99
Manutenção e Transporte	167
Moda	1674
Movéis	190
Óticas	132
Outros	463
Restaurante e Bares	1232
Supermercado	1020
Variedades	529

*Os estabelecimentos proibidos de funcionamento foram fechados e aqueles autorizados orientados quanto às normas sanitárias a serem seguidas.

Total de ações de enfrentamento da COVID 19 da Vigilância Sanitária Estadual
17/03/2020 a 08/04/2021

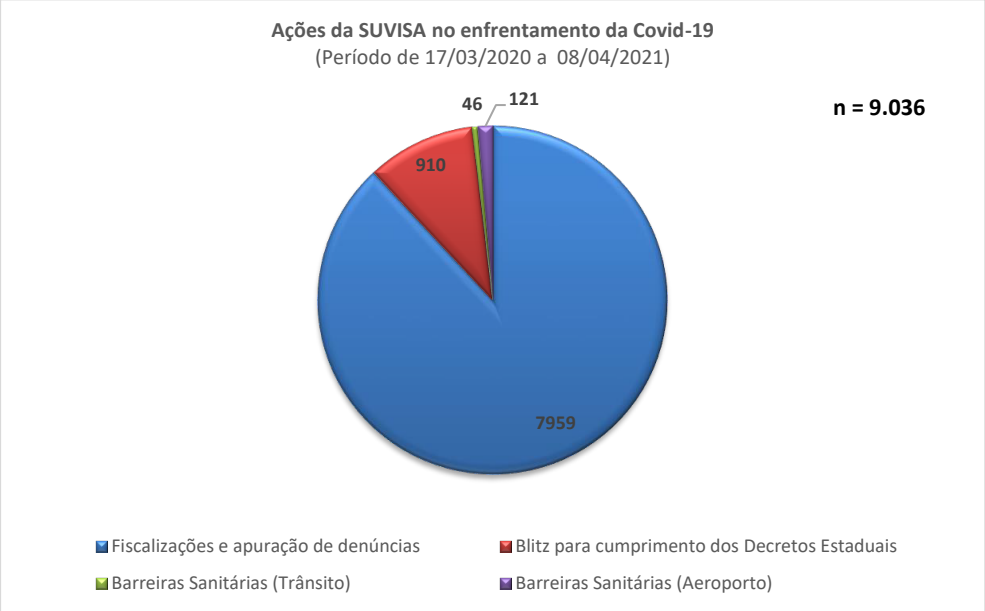

MARANHÃO UNIDO CONTRA O CORONAVÍRUS

SECRETARIA DA SAÚDE | GOVERNO DO MARANHÃO

Relatório de mobilidade comunitária

Estado do Maranhão

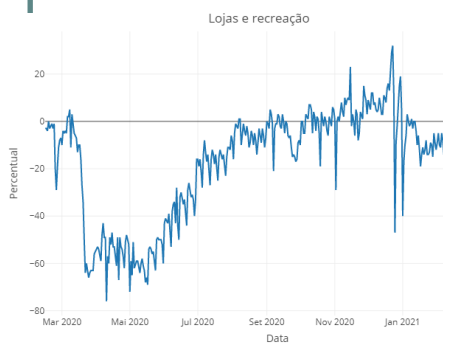

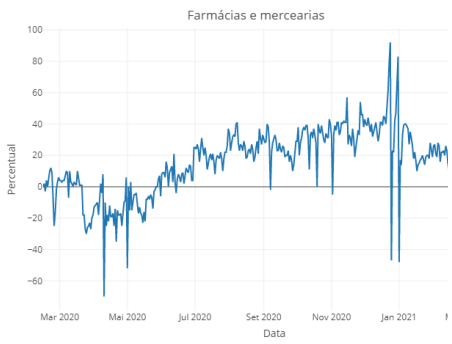

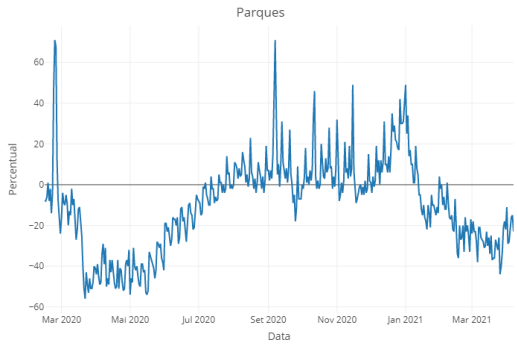

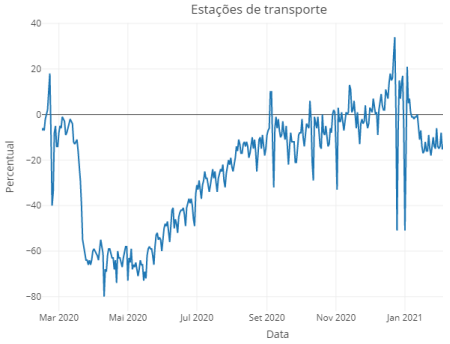

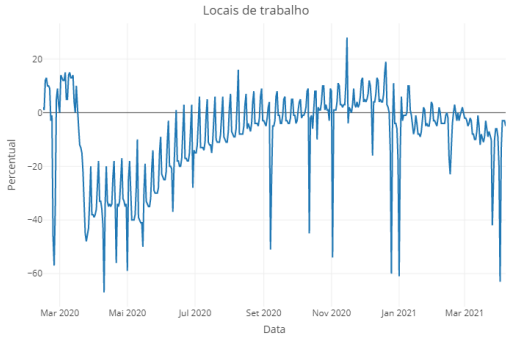

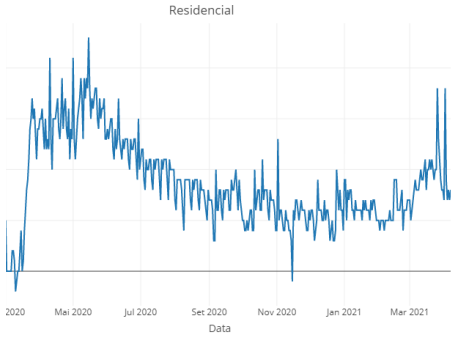

Nesta página são apresentadas algumas das medidas de combate a epidemia, por meios de decretos, leis e instrumentos jurídicos nos estados.

As linhas dos gráficos refletem o fluxo de pessoas em diversos tipos de locais captadas pelo Google e apresentadas nos Relatórios de Mobilidade Comunitária, utilizando dados do Google Maps enviados passivamente para a plataforma.

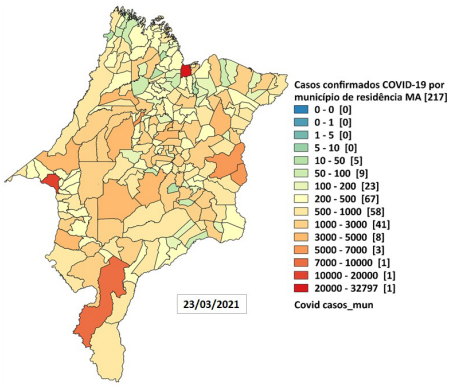

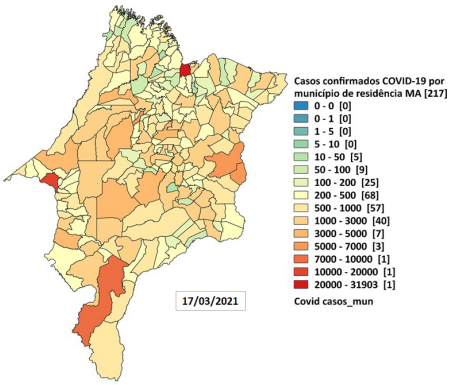

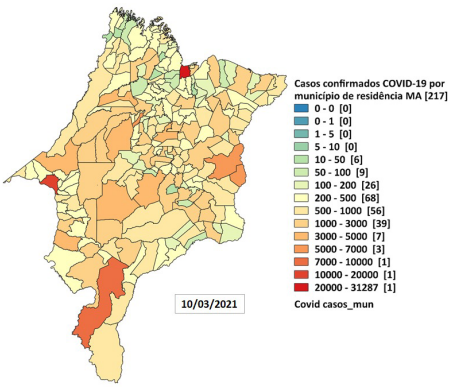

Distribuição espacial dos casos confirmados de Covid-19, segundo município de residência, Maranhão, 2020

Notificações SIVEP Gripe por Semana Epidemiológica no Maranhão - 2020

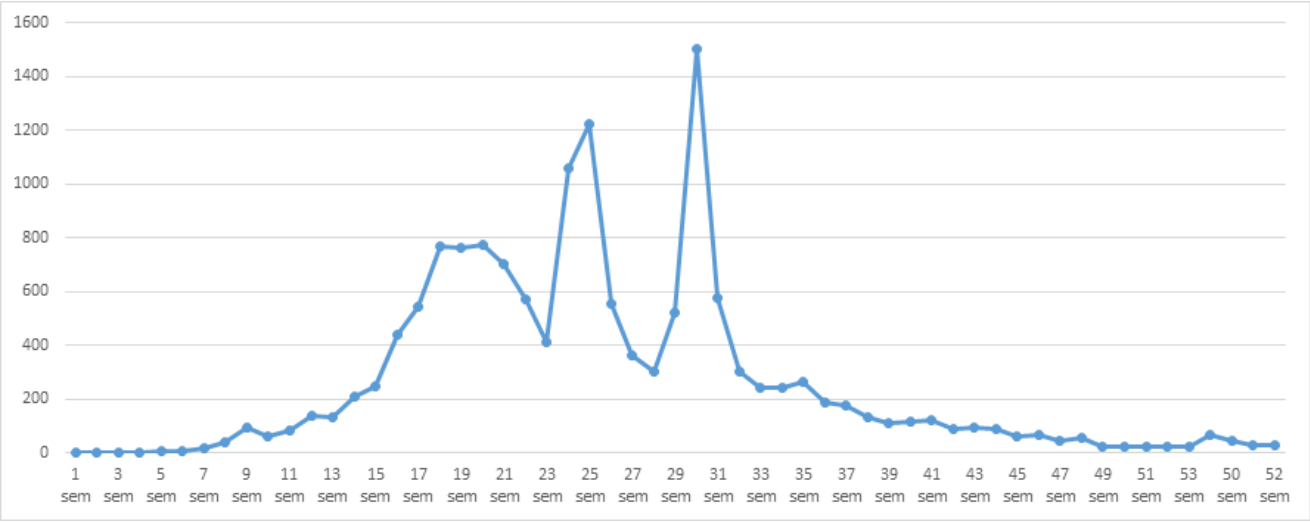

*Dados sujeitos à atualização

Notificações SIVEP Gripe por Semana Epidemiológica no Maranhão - 2021

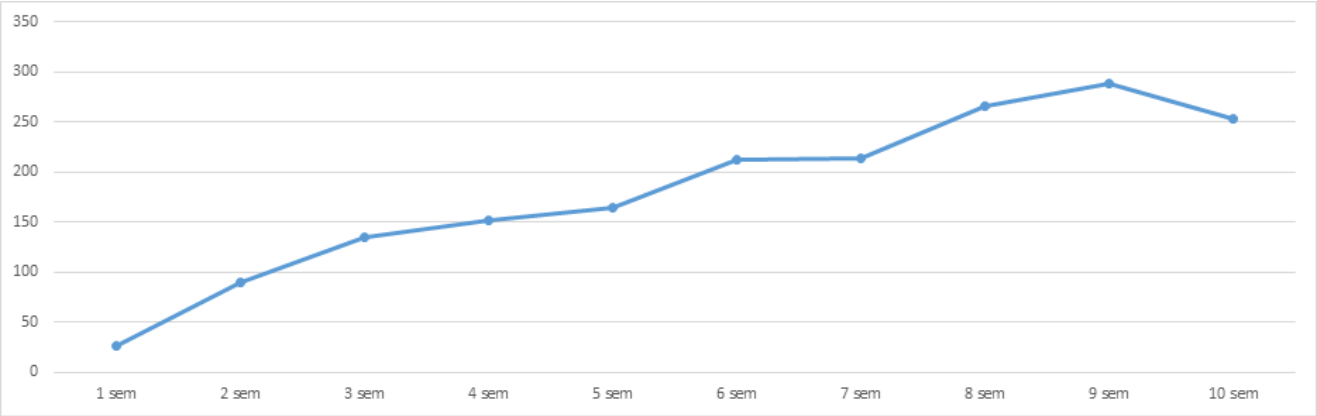

FONTE: SIVEP_GRIPE

*Dados sujeitos à atualização

Definições Operacionais

DEFINIÇÃO DE CASO SUSPEITO PARA INVESTIGAÇÃO DE CORONAVÍRUS

SÍNDROME GRIPAL (SG)
Indivíduo com quadro respiratório agudo, caracterizado por sensação febril ou febre, mesmo que relatada, acompanhada de tosse OU dor de garganta OU coriza.

SÍNDROME RESPIRATÓRIA AGUDA GRAVE (SRAG)
SG que apresente: dispneia/desconforto respiratório OU pressão persistente no tórax OU saturação de O^2 menor que 95% em ar ambiente OU coloração azulada dos lábios ou rosto.

DEFINIÇÃO DE CASO CONFIRMADO DE COVID- 2019

LABORATORIAL: Caso suspeito de SG ou SRAG com resultado positivo em RT-PCR em tempo real ou resultado positivo para anticorpos IgM e/ou IgG diante da realização de teste rápido ou sorologia clássica para detecção de anticorpos para o SARS-CoV-2.

CLÍNICO-EPIDEMIOLÓGICO: Caso suspeito de SG ou SRAG com histórico de contato próximo ou domiciliar com caso confirmado laboratorialmente por COVID-19 nos últimos 7 dias antes do aparecimento dos sintomas e para o qual não foi possível realizar a investigação laboratorial específica.

Quadro Explicativo

- **Caso confirmado:** Positivo na testagem (RT-PCR, teste rápido ou sorológico)
- **Caso descartado:** Negativo na testagem (RT-PCR, teste rápido ou sorológico)
- **Caso suspeito:** Paciente sintomático aguardando resultado de teste
- **Fontes**
  - Gerenciador de Ambiente Laboratorial
  - eSUS-VE - DATASUS
  - Notifica COVID-19 Maranhão
- **Óbitos:** Pacientes com resultados positivos e atestado de óbito para Síndrome Respiratória Aguda Grave - Covid-19
- **Fontes**
  - Gerenciador de Ambiente Laboratorial
  - Sistema de Informação de Mortalidade (SIM - DATASUS)
- **Taxa de ocupação de leitos:** Número de leitos ocupados (UTI/Enfermaria) dividido pelo número total de leitos disponíveis. A extratificação é dividida em Grande Ilha, Imperatriz e Demais Regiões apenas da rede estadual de saúde.
- **Fonte**
  - Central de Informação de Leitos (CIL)

O que você precisa saber e fazer para prevenir o contágio:

LAVE AS MÃOS COM ÁGUA E SABÃO COM FREQUÊNCIA OU HIGIENIZE COM ÁLCOOL EM GEL 70%

AO TOSSIR OU ESPIRRAR, CUBRA NARIZ E BOCA COM O BRAÇO/COTOVELO OU LENÇO DESCARTÁVEL

NÃO COMPARTILHE OBJETOS DE USO PESSOAL COMO TALHERES, TOALHAS, PRATOS E COPOS

SE ESTIVER DOENTE, EVITE CONTATO FÍSICO COM OUTRAS PESSOAS E FIQUE EM CASA ATÉ MELHORAR



EVITE TOCAR OLHOS, NARIZ E BOCA. AO TOCAR, LAVE SEMPRE AS MÃOS

EVITE AGLOMERAÇÕES E MANTENHA OS AMBIENTES VENTILADOS