BOLETIM EPIDEMIOLÓGICO
COVID-19

Secretaria de Estado da Saúde do Maranhão

BOLETIM ATUALIZADO • 06/05/2021

271266
CONFIRMADOS

- **21019** ATIVOS
  - **19810** ISOLAMENTO DOMICILIAR
  - **713** INTERNAÇÃO ENFERMARIA
    - **76** PRIVADO
    - **637** PÚBLICO
  - **496** INTERNAÇÃO UTI
    - **88** PRIVADO
    - **408** PÚBLICO
- **7473** ÓBITOS
- **242774** RECUPERADOS

NOVOS CASOS

- **176** ILHA DE SÃO LUÍS
- **105** IMPERATRIZ
- **846** DEMAIS REGIÕES

TESTES REALIZADOS	DESCARTADOS	SUSPEITOS
652037	481435	4592

Novos óbitos registrados nas seguintes cidades: Açailândia (1), Amarante do Maranhão (1), Bacabal (1), Buriti Bravo (1), Cajari (1), Carutapera (1), Centro do Guilherme (1), Codó (1), Lagoa do Mato (1), Marajá do Sena (1), Paço do Lumiar (1), Passagem Franca (1), Presidente Vargas (1), Santa Inês (1), São José de Ribamar (1), Timon (1), Vargem Grande (1), Imperatriz (2), Olho D'Água das Cunhãs (2), Pinheiro (2), Alto Alegre do Pindaré (4), Caxias (4) e São Luís (4).

Cinco óbitos foram registrados nas últimas 24 horas. Os demais foram registrados em dias e/ou semanas anteriores, e aguardavam resultado para Covid-19.

MARANHÃO UNIDO CONTRA O CORONAVÍRUS

SECRETARIA DA SAÚDE | GOVERNO DO MARANHÃO — GOVERNO COM POVO O MARANHÃO NUM CAMINHO NOVO!

CONTAGEM POR SEXO

MASCULINO 119022

FEMININO 152244

PERCENTUAL DE CASOS CONFIRMADOS POR SEXO

44% MASCULINO

56% FEMININO

NÚMERO DE CASOS CONFIRMADOS POR FAIXA ETÁRIA

Faixa Etária	Casos
0 a 9 Anos	8394
10 a 19 Anos	19695
20 a 29 Anos	42944
30 a 39 Anos	56478
40 a 49 Anos	46283
50 a 59 Anos	33951
60 a 70 Anos	25598
Mais de 70	23628
Não Informado	14295
TOTAL	271266

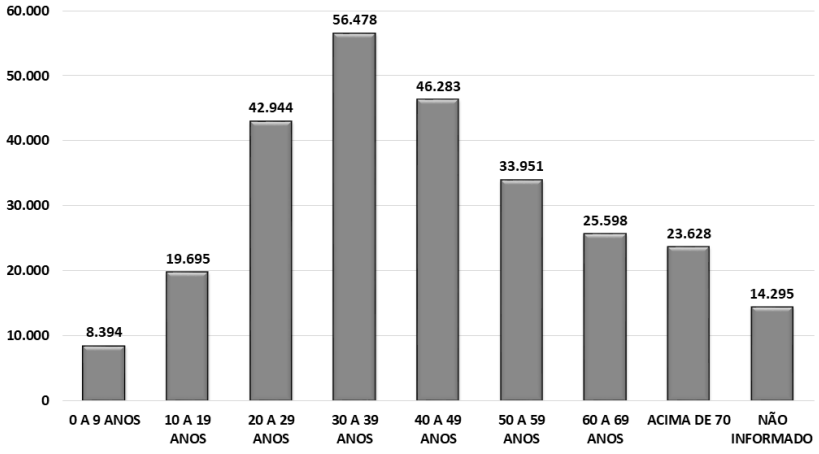

*Dados sujeitos à revisão

PROFISSIONAIS DE SAÚDE

CONFIRMADOS 4489

RECUPERADOS 4311

ÓBITOS 78

TESTES REALIZADOS (COVID-19)

TESTES ACUMULADOS REDE PÚBLICA X REDE PRIVADA

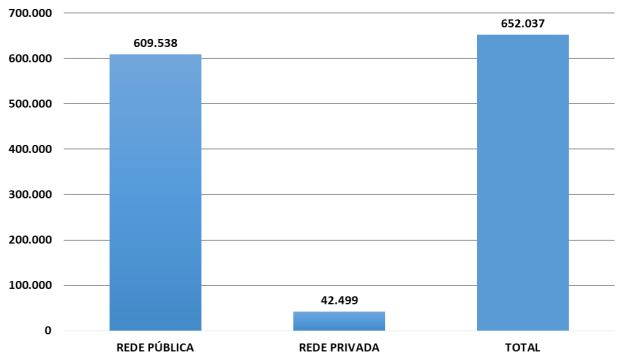

Em revisão feita na contagem do número total de testes, houve redução no quantitativo de exames realizados na rede privada.

SÉRIE HISTÓRICA DOS TESTES REALIZADOS POR DIA E ACUMULADO

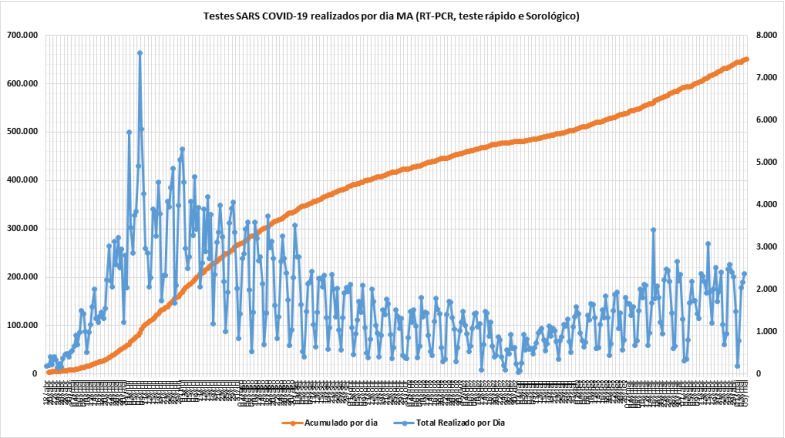

MARANHÃO UNIDO CONTRA O CORONAVÍRUS

SECRETARIA DA SAÚDE

GOVERNO DO MARANHÃO

GOVERNO COM POVO O MARANHÃO NUM CAMINHO NOVO!

CASOS CONFIRMADOS RAÇA X COR

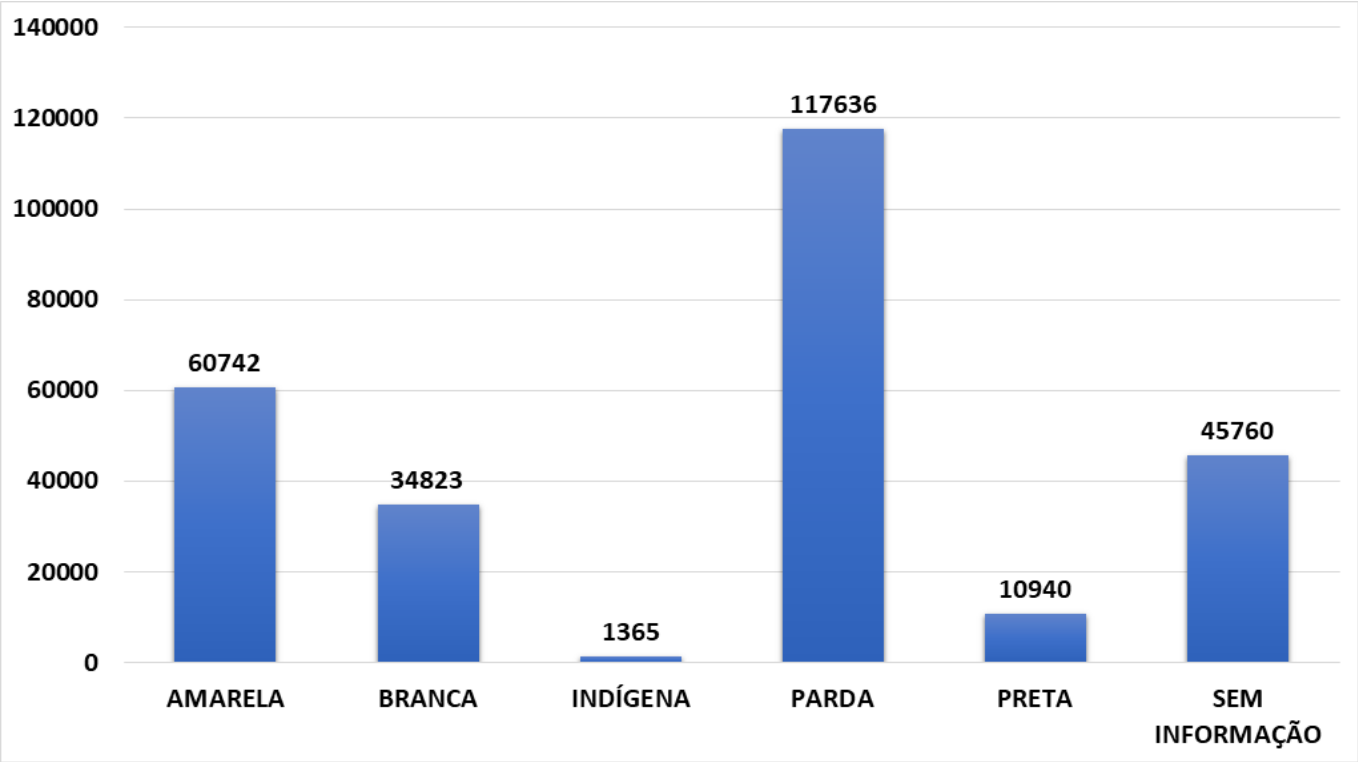

*Dados sujeitos à revisão

ÓBITOS RAÇA X COR

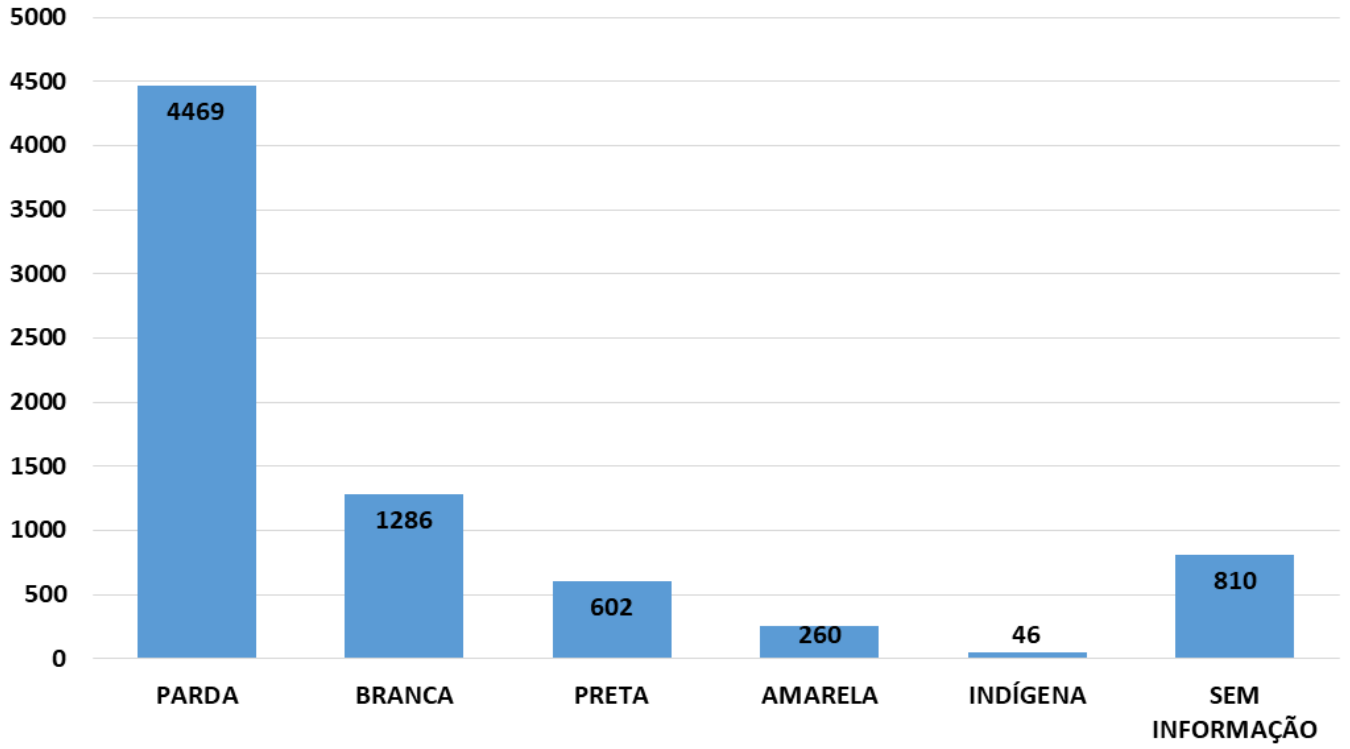

*Dados sujeitos à revisão

MARANHÃO UNIDO CONTRA O CORONAVÍRUS

SECRETARIA DA SAÚDE

GOVERNO DO MARANHÃO

LEITOS

GRANDE ILHA

TAXA DE OCUPAÇÃO DE LEITOS DE UTI EXCLUSIVOS Covid-19***

TOTAL DE LEITOS	271
LEITOS OCUPADOS	234
LEITOS LIVRES	37
% DE OCUPAÇÃO	86,35%

TAXA DE OCUPAÇÃO DE LEITOS CLÍNICOS EXCLUSIVOS Covid-19***

TOTAL DE LEITOS	543
LEITOS OCUPADOS	403
LEITOS LIVRES	140
% DE OCUPAÇÃO	74,22%

***Taxa de ocupação relativa aos leitos SUS disponíveis na rede SES/MA

IMPERATRIZ

TAXA DE OCUPAÇÃO DE LEITOS DE UTI EXCLUSIVOS Covid-19***

TOTAL DE LEITOS	72
LEITOS OCUPADOS	40
LEITOS LIVRES	32
% DE OCUPAÇÃO	55,56%

TAXA DE OCUPAÇÃO DE LEITOS CLÍNICOS EXCLUSIVOS Covid-19***

TOTAL DE LEITOS	194
LEITOS OCUPADOS	65
LEITOS LIVRES	129
% DE OCUPAÇÃO	33,51%

***Taxa de ocupação relativa aos leitos SUS disponíveis na rede SES/MA

DEMAIS REGIÕES

TAXA DE OCUPAÇÃO DE LEITOS DE UTI EXCLUSIVOS Covid-19***

TOTAL DE LEITOS	243
LEITOS OCUPADOS	134
LEITOS LIVRES	109
% DE OCUPAÇÃO	55,14%

TAXA DE OCUPAÇÃO DE LEITOS CLÍNICOS EXCLUSIVOS Covid-19***

TOTAL DE LEITOS	548
LEITOS OCUPADOS	169
LEITOS LIVRES	379
% DE OCUPAÇÃO	30,84%

***Taxa de ocupação relativa aos leitos SUS disponíveis na rede SES/MA

MUNICÍPIOS

Açailândia	4.809	Cantanhede	624	Jenipapo dos Vieiras	1.092
Afonso Cunha	158	Capinzal do Norte	612	João Lisboa	618
Água Doce do MA	673	Carolina	645	Joselândia	534
Alcântara	263	Carutapera	737	Junco do Maranhão	291
Aldeias Altas	975	Caxias	8.722	Lago da Pedra	1.422
Altamira do Maranhão	288	Cedral	187	Lago do Junco	242
Alto Alegre do MA	874	Central do Maranhão	44	Lago dos Rodrigues	2.235
Alto Alegre do Pindaré	1.770	Centro do Guilherme	400	Lago Verde	478
Alto Parnaíba	688	Centro Novo do Maranhão	874	Lagoa do Mato	572
Amapá do MA	138	Chapadinha	3.502	Lagoa Grande do MA	560
Amarante do Maranhão	1.507	Cidelândia	494	Lajeado Novo	360
Anajatuba	765	Codó	2.523	Lima Campos	978
Anapurus	828	Coelho Neto	1.609	Loreto	539
Apicum-Açu	424	Colinas	2.738	Luís Domigues	453
Araguanã	750	Conceição do Lago Açu	183	Magalhães de Almeida	497
Araioses	631	Coroatá	2.682	Maracaçumé	541
Arame	1.063	Cururupu	1.270	Marajá do Sena	231
Arari	617	Davinópolis	477	Maranhãozinho	545
Axixá	189	Dom Pedro	1.007	Mata Roma	350
Bacabal	4.395	Duque Bacelar	685	Matinha	350
Bacabeira	317	Esperantinópolis	804	Matões	929
Bacuri	429	Estreito	3.299	Matões do Norte	236
Bacurituba	112	Feira Nova do MA	1.363	Milagres do Maranhão	239
Balsas	8.523	Fernando Falcão	836	Mirador	891
Barão de Grajaú	315	Formosa da Serra Negra	1.121	Miranda do Norte	792
Barra do Corda	5.096	Fortaleza dos Nogueiras	997	Mirinzal	248
Barreirinhas	1.781	Fortuna	1.300	Monção	1.504
Bela Vista do Maranhão	292	Godofredo Viana	91	Montes Altos	732
Belágua	197	Gonçalves Dias	865	Morros	235
Benedito Leite	295	Governador Archer	380	Nina Rodrigues	431
Bequimão	275	Governador Edison Lobão	589	Nova Colinas	322
Bernardo do Mearim	268	Governador Eugênio Barros	571	Nova Iorque	89
Boa Vista do Gurupi	15	Governador Luiz Rocha	210	Nova Olinda do MA	466
Bom Jardim	1.182	Governador Newton Bello	684	Olho D´água das Cunhãs	727
Bom Jesus das Selvas	2.723	Governador Nunes Freire	758	Olinda Nova do MA	497
Bom Lugar	432	Graça Aranha	124	Paço do Lumiar	802
Brejo	826	Grajaú	4.237	Palmerândia	71
Brejo de Areia	281	Guimarães	359	Paraibano	903
Buriti	751	Humberto de Campos	1.371	Parnarama	990
Buriti Bravo	1.201	Icatu	227	Passagem Franca	1.247
Buriticupu	2.965	Igarapé do Meio	550	Pastos Bons	698
Buritirana	329	Igarapé Grande	1.452	Paulino Neves	189
Cachoeira Grande	221	Imperatriz	14.860	Paulo Ramos	1.045
Cajapió	72	Itaipava do Grajaú	659	Pedreiras	2.999
Cajari	172	Itapecuru Mirim	2.175	Pedro do Rosário	92
Campestre do Maranhão	903	Itinga do Maranhão	719	Penalva	468
Candido Mendes	93	Jatobá	91	Peri Mirim	229

*Dados sujeitos à revisão

MUNICÍPIOS

Peritoró	638
Pindaré Mirim	1.031
Pinheiro	2.729
Pio XII	1.527
Pirapemas	461
Poção de Pedras	1.564
Porto Franco	1.529
Porto Rico do MA	223
Presidente Dutra	1.661
Presidente Juscelino	51
Presidente Médici	332
Presidente Sarney	201
Presidente Vargas	176
Primeira Cruz	82
Raposa	1.185
Riachão	1.632
Ribamar Fiquene	350
Rosário	466
Sambaíba	330
Santa Filomena do MA	50
Santa Helena	1.986
Santa Inês	6.781
Santa Luzia	4.391
Santa Luzia do Paruá	831
Santa Quitéria do MA	199
Santa Rita	499
Santana do MA	656
Santo Amaro	194
Santo Antônio dos Lopes	1.196
São Benedito do Rio Preto	1.284
São Bento	750
São Bernardo	947
São Domingos do Azeitão	198
São Domingos do MA	1.951
São Fêlix de Balsas	230
São Francisco do Brejão	470
São Francisco do MA	388
São João Batista	192
São João do Caru	500
São João do Paraíso	231
São João do Sóter	918
São João dos Patos	1.895
São José de Ribamar	1.989
São José dos Basílios	558
São Luís	38.155
São Luís Gonzaga do MA	1.112
São Mateus do Maranhão	1.880
São Pedro da Água Branca	535
São Pedro dos Crentes	348
São Raimundo das Mangabeiras	1.903
São Raimundo do Doca Bezerra	94
São Roberto	363
São Vicente Ferrer	218
Satubinha	288
Senador Alexandre Costa	463
Senador La Rocque	297
Serrano do Maranhão	206
Sítio Novo	1.667
Sucupira do Norte	197
Sucupira do Riachão	202
Tasso Fragoso	821
Timbiras	503
Timon	5.917
Trizidela do Vale	1.065
Tufilândia	223
Tuntum	1.753
Turiaçu	257
Turilândia	601
Tutóia	1.222
Urbano Santos	1.717
Vargem Grande	1.068
Viana	318
Vila Nova dos Martírios	515
Vitória do Mearim	1.296
Vitorino Freire	2.072
Zé Doca	5.001

Na revisão de dados no sistema, em razão de mudança de domicílio de paciente, um caso de Lago da Pedra foi transferido para Marajá do Sena.

EVOLUÇÃO CORONAVÍRUS NO ESTADO DO MARANHÃO

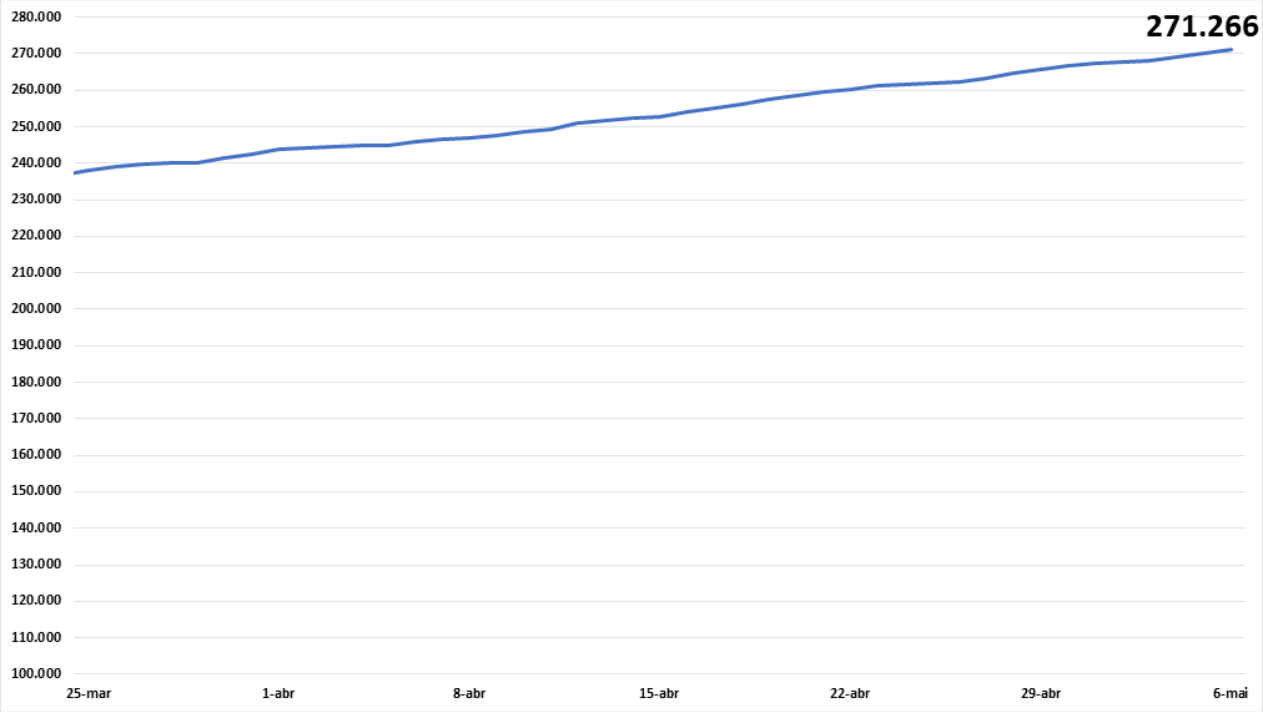

CASOS NOVOS COVID-19 SEGUNDO DATA, MA

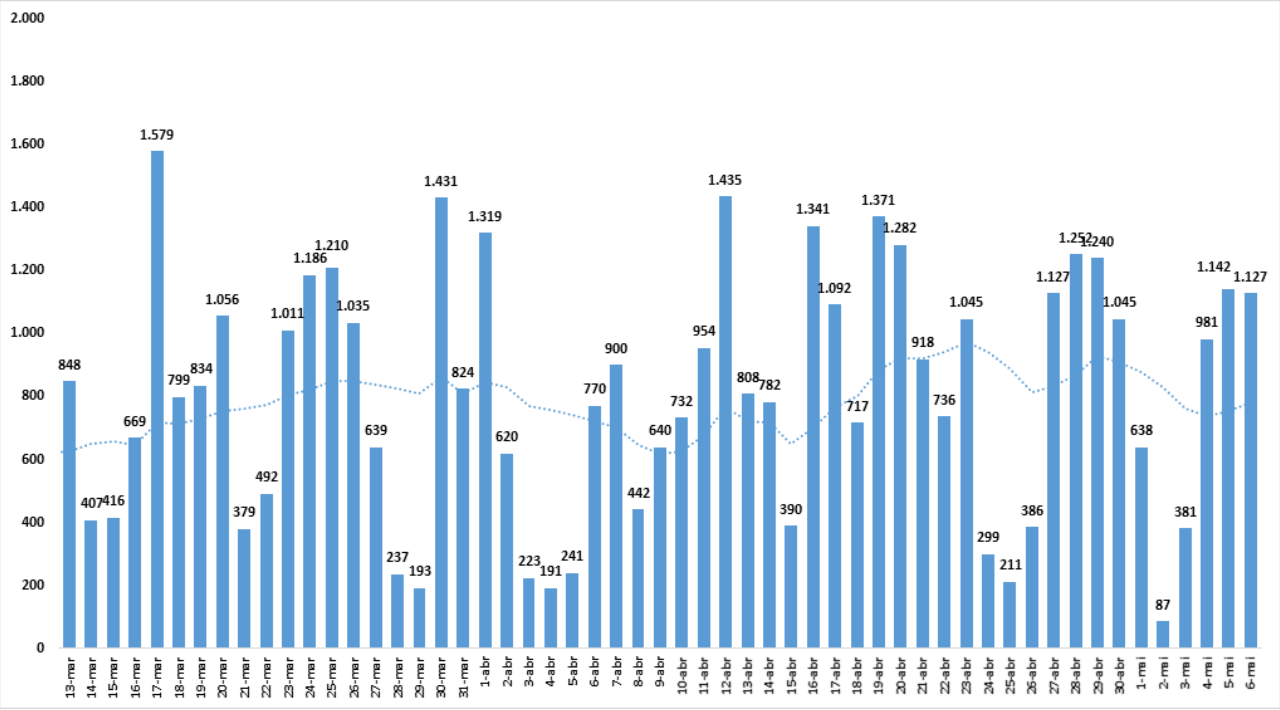

ÓBITOS

CONTAGEM POR SEXO

MASCULINO **4444**

FEMININO **3029**

% PERCENTUAL DE CASOS CONFIRMADOS POR SEXO

60% MASCULINO

40% FEMININO

NÚMERO DE CASOS CONFIRMADOS POR FAIXA ETÁRIA

Faixa Etária	Casos
0 a 9 Anos	27
10 a 19 Anos	29
20 a 29 Anos	95
30 a 39 Anos	283
40 a 49 Anos	503
50 a 59 Anos	874
60 a 70 Anos	1741
Mais de 70	3921
TOTAL	7438

*Dados sujeitos à revisão

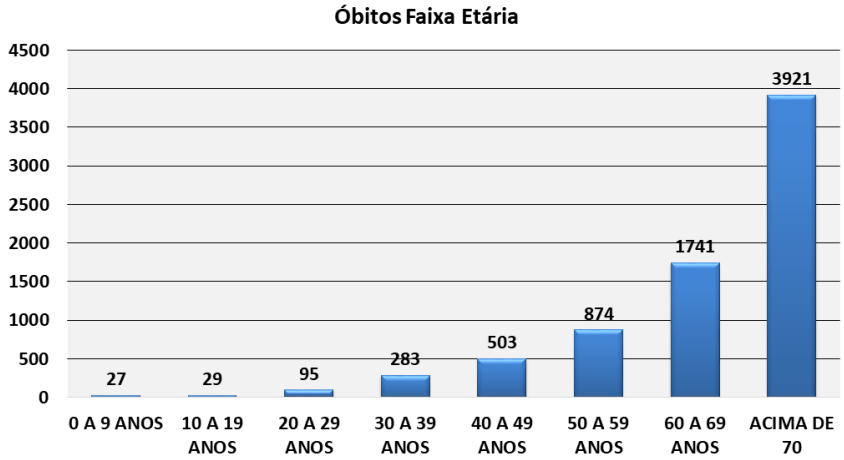

COMORBIDADES

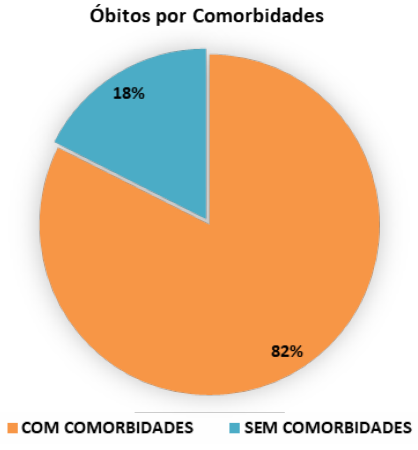

SEM COMORBIDADES	COM COMORBIDADES
1315	6158

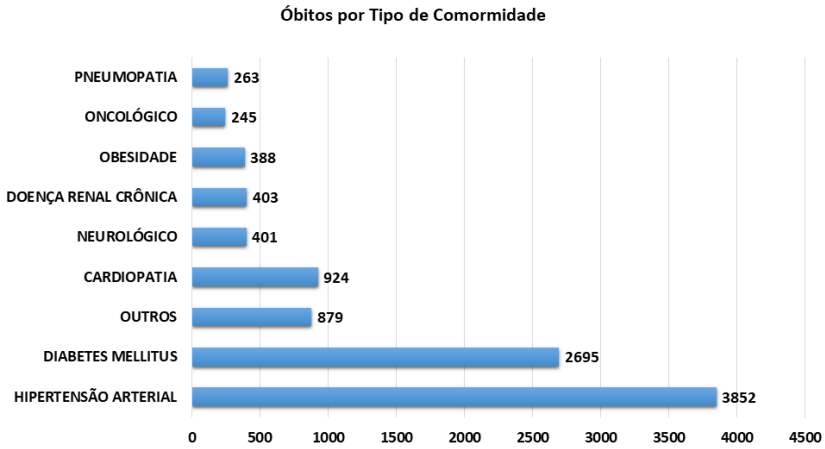

*Um óbito poderá ter mais de uma comorbidade

TAXA DE LETALIDADE COVID19 MA

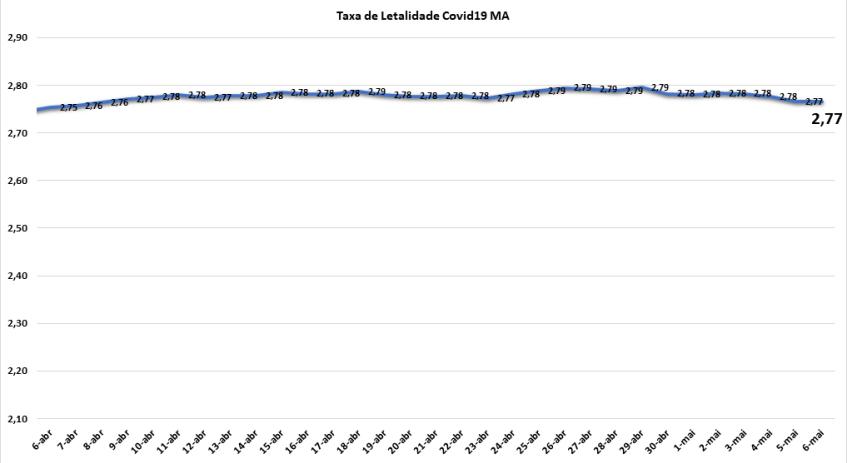

ÓBITOS ACUMULADOS

Nº de óbitos por Covid-19 por dia e acumulado, segundo data de falecimento, Maranhão, 2020*

ACUMULADO ATÉ **06/05/21**

EVOLUÇÃO DE ÓBITOS POR DATA

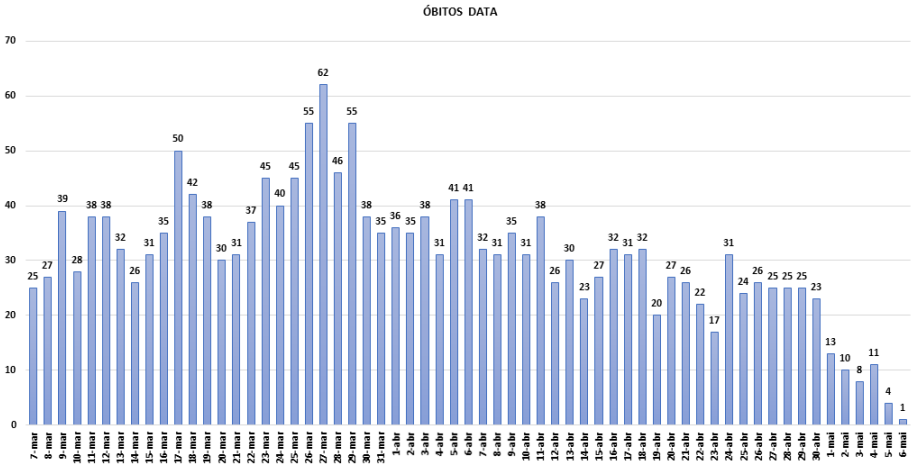

NOVOS ÓBITOS CONFIRMADOS NAS ÚLTIMAS 24H

MARANHÃO UNIDO CONTRA O CORONAVÍRUS

SECRETARIA DA SAÚDE

GOVERNO DO MARANHÃO

GOVERNO COM POVO O MARANHÃO NUM CAMINHO NOVO!

AÇÕES DA SUVISA DE ENFRENTAMENTO AO COVID – 19

Estabelecimento fiscalizados
17/03/2020 a 08/04/2021

Academias	190
Assistência e tecnologias	414
Bancos e Lotéricas	188
Barreiras sanitárias (Aeroporto)	121
Barreiras sanitárias (Trânsito)	46
Clínica e Hospitais	500
Construção	155
Educação	156
Estética	548
Farmácias	440
Funerárias	20
Hotéis	47
Lanchonetes	666
Lazer	39
Livrarias	99
Manutenção e Transporte	167
Moda	1674
Movéis	190
Óticas	132
Outros	463
Restaurante e Bares	1232
Supermercado	1020
Variedades	529

*Os estabelecimentos proibidos de funcionamento foram fechados e aqueles autorizados orientados quanto às normas sanitárias a serem seguidas.

Total de ações de enfrentamento da COVID 19 da Vigilância Sanitária Estadual
17/03/2020 a 08/04/2021

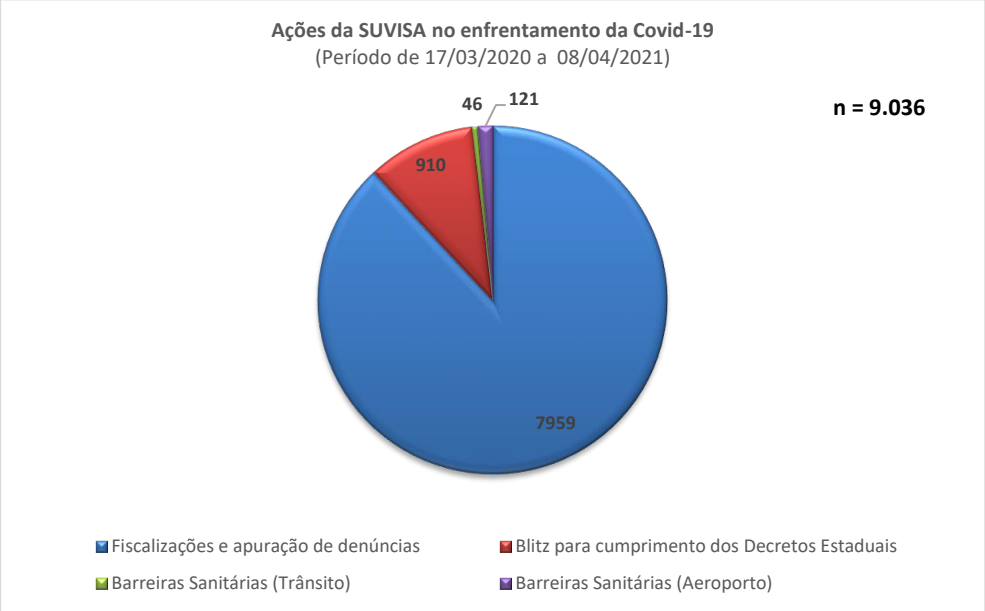

MARANHÃO UNIDO CONTRA O CORONAVÍRUS

SECRETARIA DA SAÚDE | GOVERNO DO MARANHÃO

Relatório de mobilidade comunitária

Estado do Maranhão

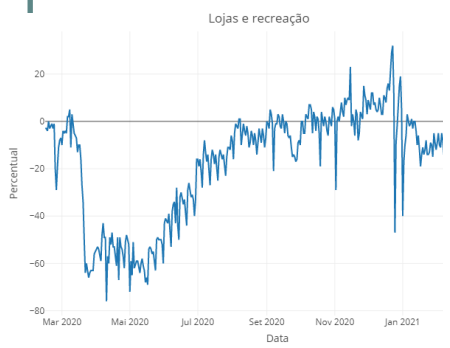

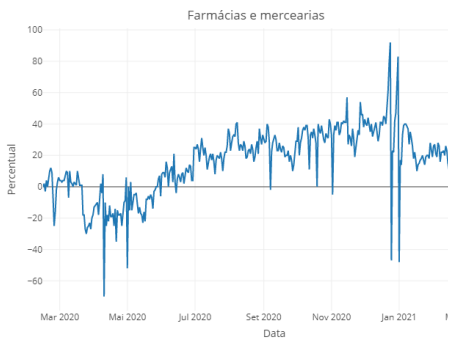

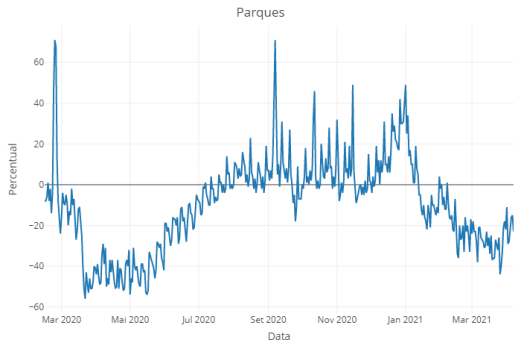

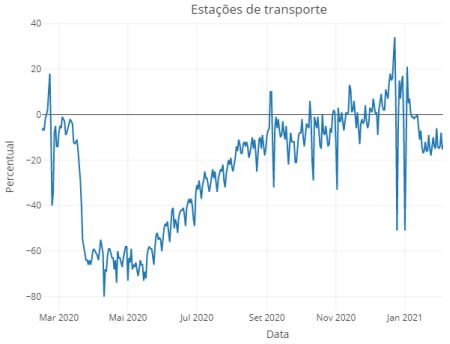

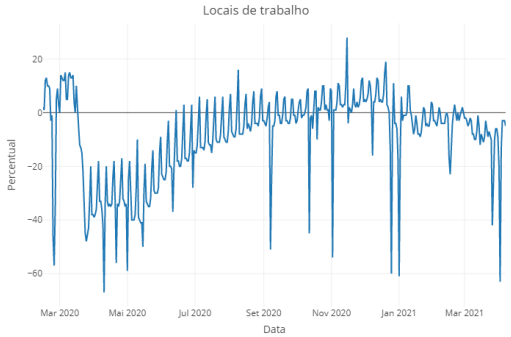

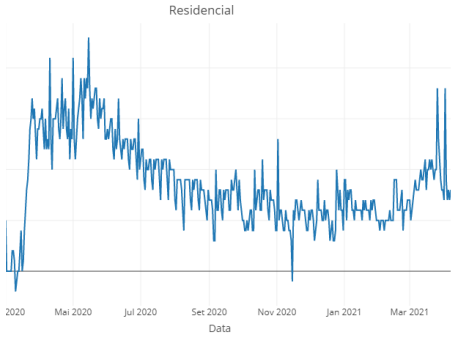

Nesta página são apresentadas algumas das medidas de combate a epidemia, por meios de decretos, leis e instrumentos jurídicos nos estados.

As linhas dos gráficos refletem o fluxo de pessoas em diversos tipos de locais captadas pelo Google e apresentadas nos Relatórios de Mobilidade Comunitária, utilizando dados do Google Maps enviados passivamente para a plataforma.

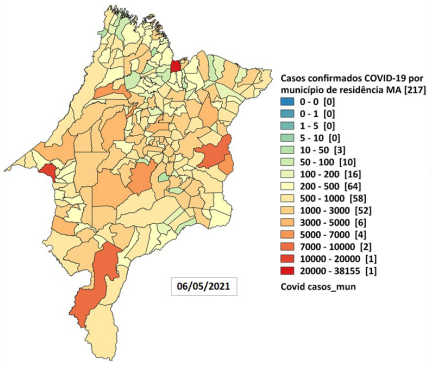

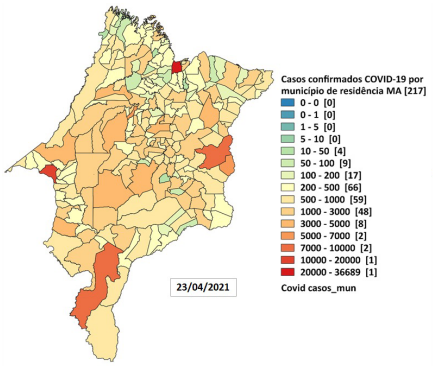

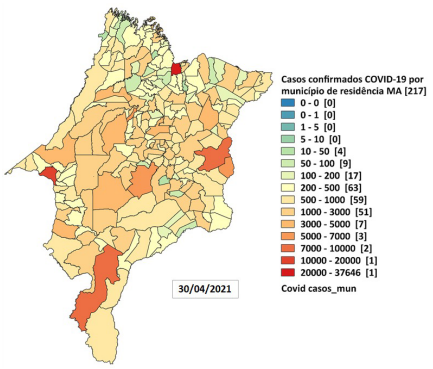

Distribuição espacial dos casos confirmados de Covid-19, segundo município de residência, Maranhão, 2020

Notificações SIVEP Gripe por Semana Epidemiológica no Maranhão - 2020

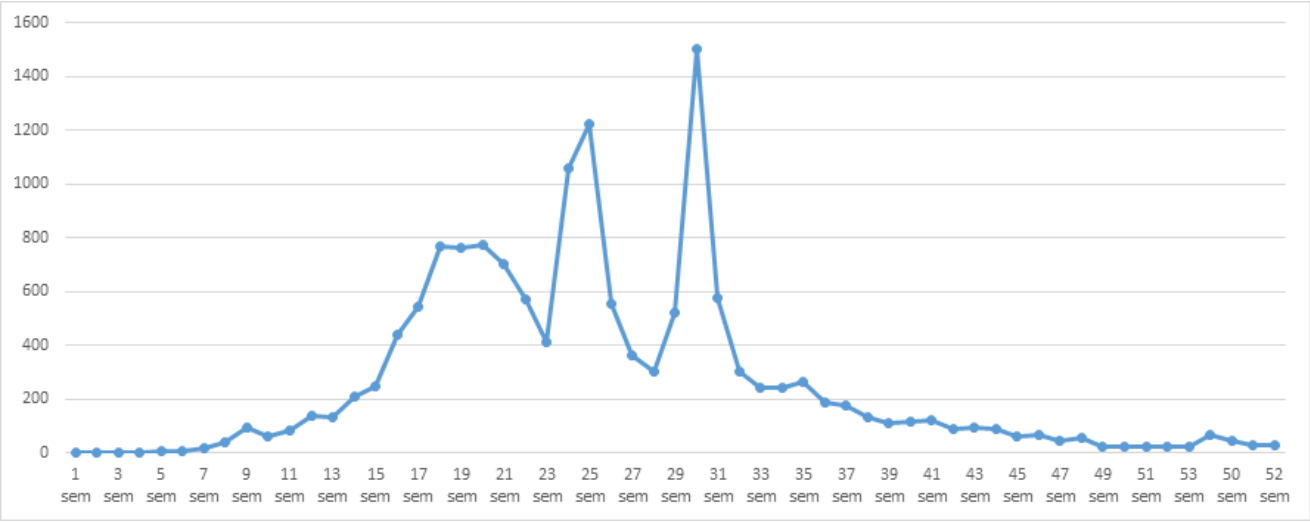

*Dados sujeitos à atualização

Notificações SIVEP Gripe por Semana Epidemiológica no Maranhão - 2021

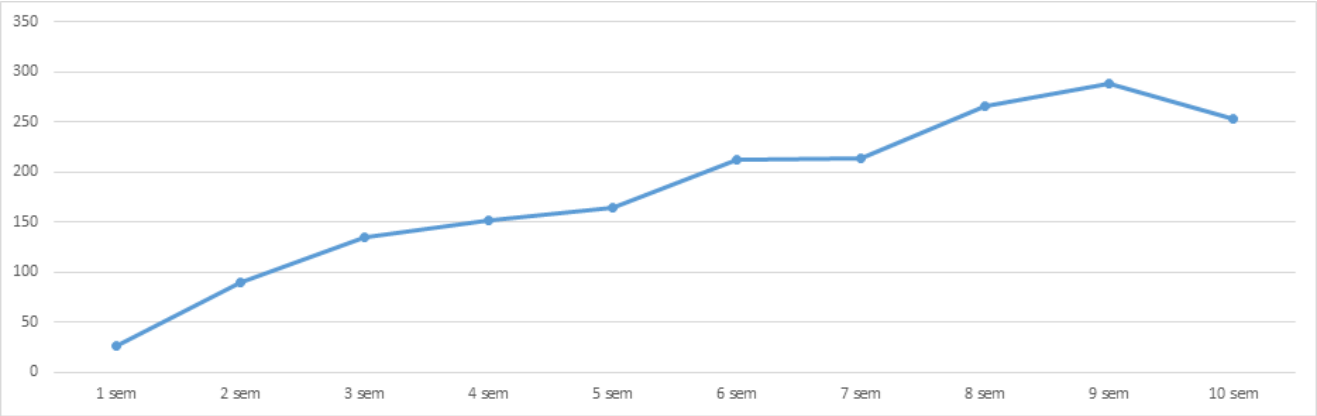

FONTE: SIVEP_GRIPE

*Dados sujeitos à atualização

Definições Operacionais

DEFINIÇÃO DE CASO SUSPEITO PARA INVESTIGAÇÃO DE CORONAVÍRUS

SÍNDROME GRIPAL (SG)
Indivíduo com quadro respiratório agudo, caracterizado por sensação febril ou febre, mesmo que relatada, acompanhada de tosse OU dor de garganta OU coriza.

SÍNDROME RESPIRATÓRIA AGUDA GRAVE (SRAG)
SG que apresente: dispneia/desconforto respiratório OU pressão persistente no tórax OU saturação de O^2 menor que 95% em ar ambiente OU coloração azulada dos lábios ou rosto.

DEFINIÇÃO DE CASO CONFIRMADO DE COVID- 2019

LABORATORIAL: Caso suspeito de SG ou SRAG com resultado positivo em RT-PCR em tempo real ou resultado positivo para anticorpos IgM e/ou IgG diante da realização de teste rápido ou sorologia clássica para detecção de anticorpos para o SARS-CoV-2.

CLÍNICO-EPIDEMIOLÓGICO: Caso suspeito de SG ou SRAG com histórico de contato próximo ou domiciliar com caso confirmado laboratorialmente por COVID-19 nos últimos 7 dias antes do aparecimento dos sintomas e para o qual não foi possível realizar a investigação laboratorial específica.

Quadro Explicativo

- **Caso confirmado:** Positivo na testagem (RT-PCR, teste rápido ou sorológico)
- **Caso descartado:** Negativo na testagem (RT-PCR, teste rápido ou sorológico)
- **Caso suspeito:** Paciente sintomático aguardando resultado de teste
- **Fontes**
  - Gerenciador de Ambiente Laboratorial
  - eSUS-VE - DATASUS
  - Notifica COVID-19 Maranhão
- **Óbitos:** Pacientes com resultados positivos e atestado de óbito para Síndrome Respiratória Aguda Grave - Covid-19
- **Fontes**
  - Gerenciador de Ambiente Laboratorial
  - Sistema de Informação de Mortalidade (SIM - DATASUS)
- **Taxa de ocupação de leitos:** Número de leitos ocupados (UTI/Enfermaria) dividido pelo número total de leitos disponíveis. A extratificação é dividida em Grande Ilha, Imperatriz e Demais Regiões apenas da rede estadual de saúde.
- **Fonte**
  - Central de Informação de Leitos (CIL)

O que você precisa saber e fazer para prevenir o contágio:

LAVE AS MÃOS COM ÁGUA E SABÃO COM FREQUÊNCIA OU HIGIENIZE COM ÁLCOOL EM GEL 70%

AO TOSSIR OU ESPIRRAR, CUBRA NARIZ E BOCA COM O BRAÇO/COTOVELO OU LENÇO DESCARTÁVEL

NÃO COMPARTILHE OBJETOS DE USO PESSOAL COMO TALHERES, TOALHAS, PRATOS E COPOS

SE ESTIVER DOENTE, EVITE CONTATO FÍSICO COM OUTRAS PESSOAS E FIQUE EM CASA ATÉ MELHORAR



EVITE TOCAR OLHOS, NARIZ E BOCA. AO TOCAR, LAVE SEMPRE AS MÃOS

EVITE AGLOMERAÇÕES E MANTENHA OS AMBIENTES VENTILADOS