BOLETIM EPIDEMIOLÓGICO
COVID-19

Secretaria de Estado da Saúde do Maranhão

BOLETIM ATUALIZADO • 03/05/2021

268016
CONFIRMADOS

- **20377** ATIVOS
  - **19091** ISOLAMENTO DOMICILIAR
  - **768** INTERNAÇÃO ENFERMARIA
    - **77** PRIVADO
    - **691** PÚBLICO
  - **518** INTERNAÇÃO UTI
    - **88** PRIVADO
    - **430** PÚBLICO
- **7366** ÓBITOS
- **240273** RECUPERADOS

NOVOS CASOS

- **43** ILHA DE SÃO LUÍS
- **37** IMPERATRIZ
- **301** DEMAIS REGIÕES

TESTES REALIZADOS	DESCARTADOS	SUSPEITOS
645456	478104	3698

Novos óbitos foram registrados nos seguintes municípios: Bacabal (1), Balsas (1), Cantanhede (1), Carolina (1), Centro Novo do Maranhão (1), Chapadinha (1), Dom Pedro (1), Estreito (1), Fortaleza dos Nogueiras (1), Humberto de Campos (1), Jenipapo dos Vieiras (1), Lagos dos Rodrigues (1), Mata Roma (1), Olho D`Água das Cunhãs (1), Pedreiras (1), Pindaré Mirim (1), Porto Franco (1), São João Batista (1), São José dos Basílios (1), Tasso Fragoso (1), Trizidela do Vale (1), Urbano Santos (1), Viana (1), Miranda do Norte (2), São José de Ribamar (2), São Mateus do Maranhão (2) e São Luís (6).

Três óbitos foram registrados nas últimas 24 horas. Os demais foram registrados em dias e/ou semanas anteriores, e aguardam resultado do exame laboratorial para Covid-19.

MARANHÃO UNIDO CONTRA O CORONAVÍRUS

SECRETARIA DA SAÚDE | GOVERNO DO MARANHÃO — GOVERNO COM POVO O MARANHÃO NUM CAMINHO NOVO!

CONTAGEM POR SEXO

MASCULINO **117542**

FEMININO **150474**

PERCENTUAL DE CASOS CONFIRMADOS POR SEXO

44% MASCULINO

56% FEMININO

NÚMERO DE CASOS CONFIRMADOS POR FAIXA ETÁRIA

Faixa Etária	Casos
0 a 9 Anos	8274
10 a 19 Anos	19463
20 a 29 Anos	42460
30 a 39 Anos	55763
40 a 49 Anos	45712
50 a 59 Anos	33418
60 a 70 Anos	25239
Mais de 70	23392
Não Informado	14295
TOTAL	**268016**

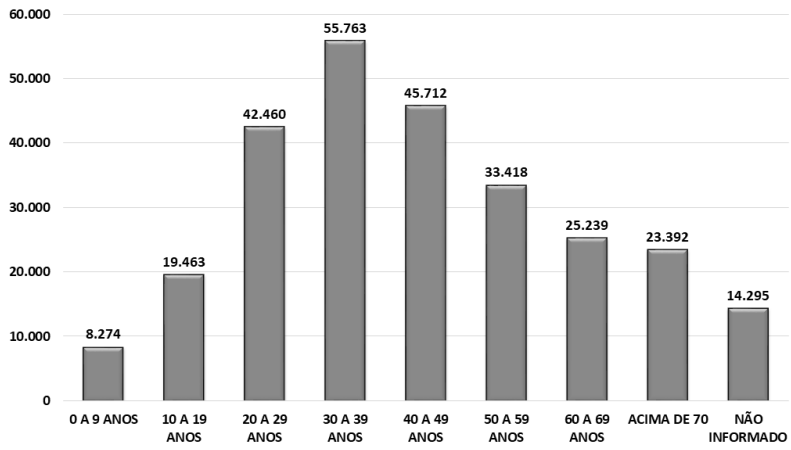

*Dados sujeitos à revisão

PROFISSIONAIS DE SAÚDE

CONFIRMADOS **4486**

RECUPERADOS **4310**

ÓBITOS **78**

TESTES REALIZADOS (COVID-19)

TESTES ACUMULADOS REDE PÚBLICA X REDE PRIVADA

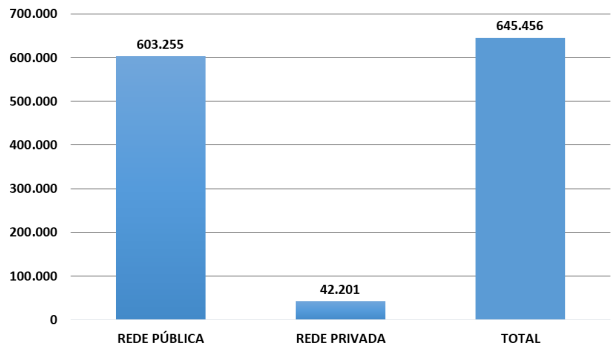

Em revisão feita na contagem do número total de testes, houve redução no quantitativo de exames realizados na rede privada.

SÉRIE HISTÓRICA DOS TESTES REALIZADOS POR DIA E ACUMULADO

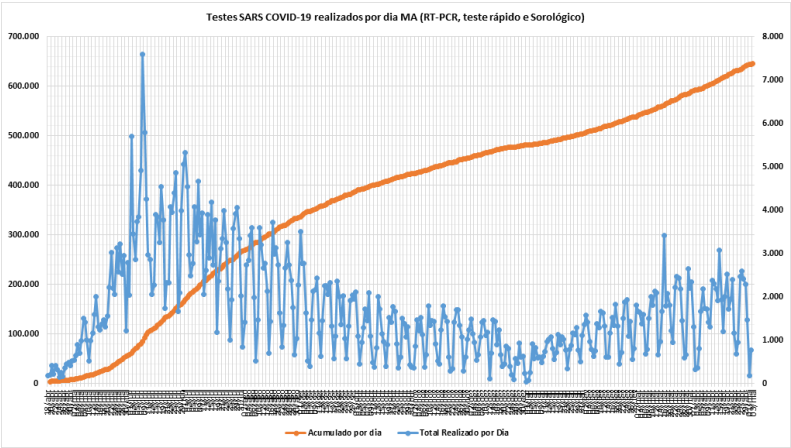

MARANHÃO UNIDO CONTRA O CORONAVÍRUS

SECRETARIA DA SAÚDE | GOVERNO DO MARANHÃO

CASOS CONFIRMADOS RAÇA X COR

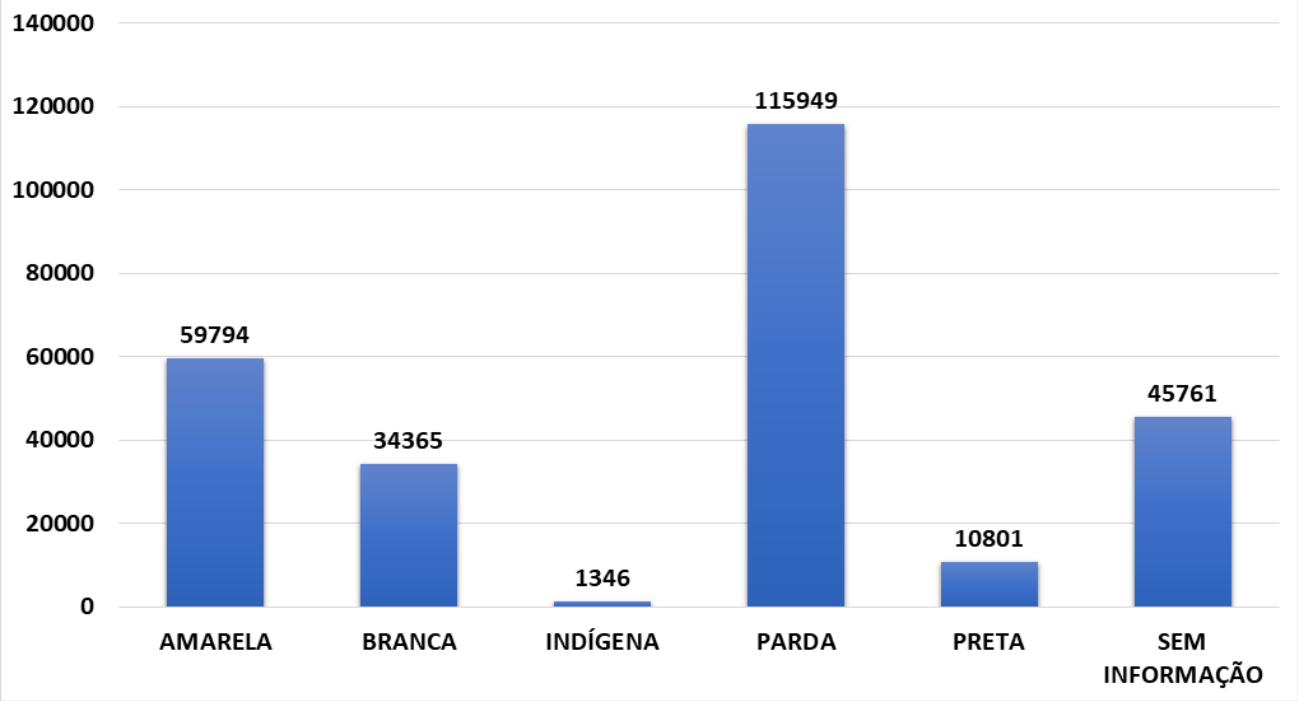

*Dados sujeitos à revisão

ÓBITOS RAÇA X COR

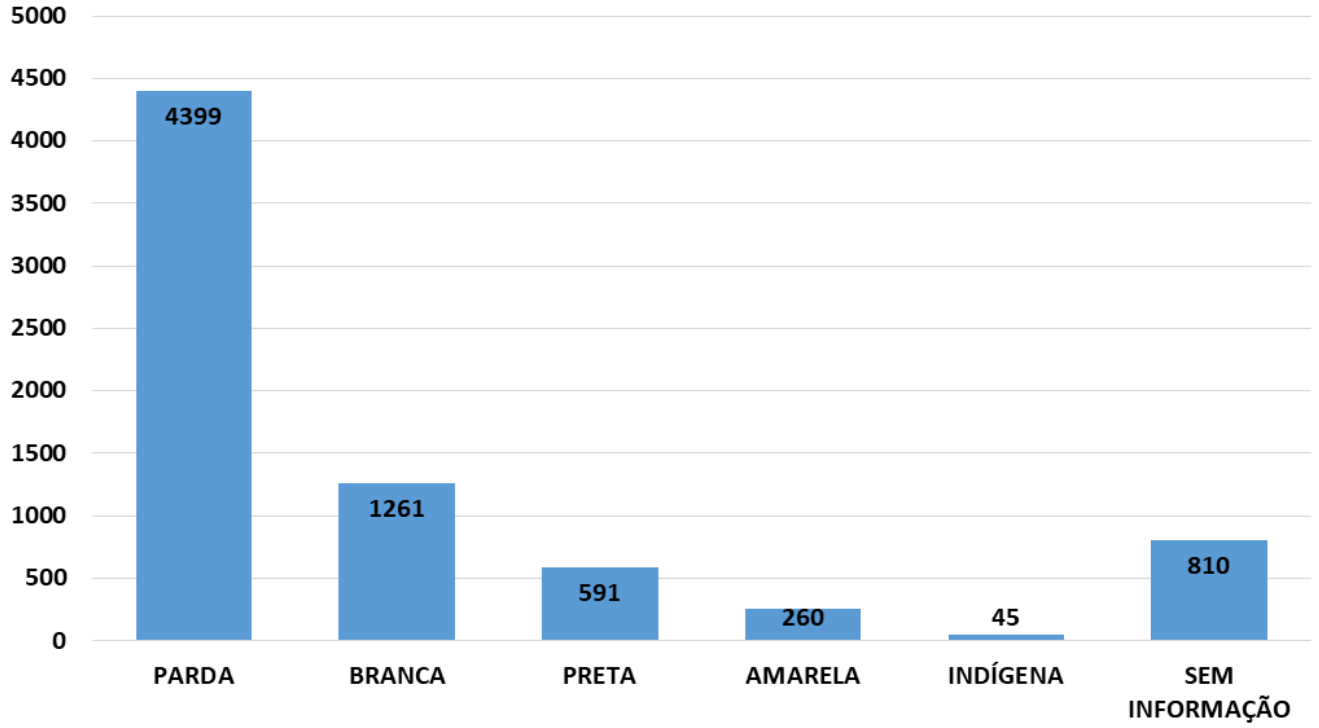

*Dados sujeitos à revisão

MARANHÃO UNIDO CONTRA O CORONAVÍRUS

SECRETARIA DA SAÚDE | GOVERNO DO MARANHÃO

LEITOS

GRANDE ILHA

TAXA DE OCUPAÇÃO DE LEITOS DE UTI EXCLUSIVOS Covid-19***

TOTAL DE LEITOS	271
LEITOS OCUPADOS	243
LEITOS LIVRES	28
% DE OCUPAÇÃO	89,67%

TAXA DE OCUPAÇÃO DE LEITOS CLÍNICOS EXCLUSIVOS Covid-19***

TOTAL DE LEITOS	543
LEITOS OCUPADOS	440
LEITOS LIVRES	103
% DE OCUPAÇÃO	81,03%

***Taxa de ocupação relativa aos leitos SUS disponíveis na rede SES/MA

IMPERATRIZ

TAXA DE OCUPAÇÃO DE LEITOS DE UTI EXCLUSIVOS Covid-19***

TOTAL DE LEITOS	72
LEITOS OCUPADOS	45
LEITOS LIVRES	27
% DE OCUPAÇÃO	62,50%

TAXA DE OCUPAÇÃO DE LEITOS CLÍNICOS EXCLUSIVOS Covid-19***

TOTAL DE LEITOS	194
LEITOS OCUPADOS	73
LEITOS LIVRES	121
% DE OCUPAÇÃO	37,63%

***Taxa de ocupação relativa aos leitos SUS disponíveis na rede SES/MA

DEMAIS REGIÕES

TAXA DE OCUPAÇÃO DE LEITOS DE UTI EXCLUSIVOS Covid-19***

TOTAL DE LEITOS	243
LEITOS OCUPADOS	142
LEITOS LIVRES	101
% DE OCUPAÇÃO	58,44%

TAXA DE OCUPAÇÃO DE LEITOS CLÍNICOS EXCLUSIVOS Covid-19***

TOTAL DE LEITOS	548
LEITOS OCUPADOS	178
LEITOS LIVRES	370
% DE OCUPAÇÃO	32,48%

***Taxa de ocupação relativa aos leitos SUS disponíveis na rede SES/MA

MUNICÍPIOS

Açailândia	4.743	Cantanhede	624	Jenipapo dos Vieiras	1.046
Afonso Cunha	158	Capinzal do Norte	612	João Lisboa	603
Água Doce do MA	673	Carolina	645	Joselândia	534
Alcântara	262	Carutapera	725	Junco do Maranhão	289
Aldeias Altas	975	Caxias	8.492	Lago da Pedra	1.422
Altamira do Maranhão	288	Cedral	187	Lago do Junco	239
Alto Alegre do MA	848	Central do Maranhão	44	Lago dos Rodrigues	2.228
Alto Alegre do Pindaré	1.766	Centro do Guilherme	399	Lago Verde	477
Alto Parnaíba	681	Centro Novo do Maranhão	848	Lagoa do Mato	548
Amapá do MA	138	Chapadinha	3.460	Lagoa Grande do MA	560
Amarante do Maranhão	1.493	Cidelândia	491	Lajeado Novo	357
Anajatuba	749	Codó	2.520	Lima Campos	978
Anapurus	828	Coelho Neto	1.599	Loreto	532
Apicum-Açu	412	Colinas	2.729	Luís Domigues	453
Araguanã	747	Conceição do Lago Açu	183	Magalhães de Almeida	494
Araioses	631	Coroatá	2.669	Maracaçumé	541
Arame	1.050	Cururupu	1.266	Marajá do Sena	230
Arari	548	Davinópolis	464	Maranhãozinho	545
Axixá	189	Dom Pedro	975	Mata Roma	350
Bacabal	4.377	Duque Bacelar	676	Matinha	350
Bacabeira	317	Esperantinópolis	804	Matões	905
Bacuri	429	Estreito	3.289	Matões do Norte	236
Bacurituba	112	Feira Nova do MA	1.363	Milagres do Maranhão	239
Balsas	8.473	Fernando Falcão	836	Mirador	891
Barão de Grajaú	306	Formosa da Serra Negra	1.110	Miranda do Norte	792
Barra do Corda	5.053	Fortaleza dos Nogueiras	981	Mirinzal	248
Barreirinhas	1.761	Fortuna	1.271	Monção	1.494
Bela Vista do Maranhão	290	Godofredo Viana	91	Montes Altos	725
Belágua	197	Gonçalves Dias	864	Morros	234
Benedito Leite	295	Governador Archer	344	Nina Rodrigues	401
Bequimão	275	Governador Edison Lobão	589	Nova Colinas	319
Bernardo do Mearim	267	Governador Eugênio Barros	571	Nova Iorque	88
Boa Vista do Gurupi	15	Governador Luiz Rocha	210	Nova Olinda do MA	466
Bom Jardim	1.166	Governador Newton Bello	680	Olho D´água das Cunhãs	722
Bom Jesus das Selvas	2.625	Governador Nunes Freire	758	Olinda Nova do MA	497
Bom Lugar	431	Graça Aranha	124	Paço do Lumiar	795
Brejo	805	Grajaú	4.208	Palmerândia	64
Brejo de Areia	281	Guimarães	321	Paraibano	826
Buriti	751	Humberto de Campos	1.366	Parnarama	990
Buriti Bravo	1.190	Icatu	227	Passagem Franca	1.244
Buriticupu	2.933	Igarapé do Meio	550	Pastos Bons	698
Buritirana	282	Igarapé Grande	1.452	Paulino Neves	189
Cachoeira Grande	217	Imperatriz	14.608	Paulo Ramos	1.041
Cajapió	71	Itaipava do Grajaú	644	Pedreiras	2.945
Cajari	166	Itapecuru Mirim	2.102	Pedro do Rosário	92
Campestre do Maranhão	893	Itinga do Maranhão	716	Penalva	468
Candido Mendes	93	Jatobá	91	Peri Mirim	229

*Dados sujeitos à revisão

MUNICÍPIOS

Peritoró	626
Pindaré Mirim	1.004
Pinheiro	2.726
Pio XII	1.473
Pirapemas	451
Poção de Pedras	1.564
Porto Franco	1.529
Porto Rico do MA	223
Presidente Dutra	1.575
Presidente Juscelino	49
Presidente Médici	330
Presidente Sarney	201
Presidente Vargas	165
Primeira Cruz	82
Raposa	1.090
Riachão	1.600
Ribamar Fiquene	349
Rosário	461
Sambaíba	330
Santa Filomena do MA	50
Santa Helena	1.976
Santa Inês	6.707
Santa Luzia	4.325
Santa Luzia do Paruá	824
Santa Quitéria do MA	196
Santa Rita	499
Santana do MA	652
Santo Amaro	194
Santo Antônio dos Lopes	1.180
São Benedito do Rio Preto	1.284
São Bento	739
São Bernardo	947
São Domingos do Azeitão	198
São Domingos do MA	1.914
São Fêlix de Balsas	229
São Francisco do Brejão	468
São Francisco do MA	388
São João Batista	182
São João do Caru	495
São João do Paraíso	230
São João do Sóter	869
São João dos Patos	1.860
São José de Ribamar	1.984
São José dos Basílios	551
São Luís	37.768
São Luís Gonzaga do MA	1.111
São Mateus do Maranhão	1.837
São Pedro da Água Branca	521
São Pedro dos Crentes	341
São Raimundo das Mangabeiras	1.902
São Raimundo do Doca Bezerra	94
São Roberto	331
São Vicente Ferrer	218
Satubinha	286
Senador Alexandre Costa	463
Senador La Rocque	297
Serrano do Maranhão	206
Sítio Novo	1.663
Sucupira do Norte	197
Sucupira do Riachão	202
Tasso Fragoso	812
Timbiras	503
Timon	5.913
Trizidela do Vale	1.035
Tufilândia	223
Tuntum	1.732
Turiaçu	257
Turilândia	593
Tutóia	1.207
Urbano Santos	1.717
Vargem Grande	1.033
Viana	317
Vila Nova dos Martírios	507
Vitória do Mearim	1.262
Vitorino Freire	2.071
Zé Doca	4.986

Na revisão de dados no sistema, em razão de mudança de domicílio de paciente, três casos de São Luís foram transferidos, sendo dois para Miranda do Norte e um para Mata Roma; quatro casos de Lago da Pedra foram transferidos, sendo um para Pedreiras, um para São Mateus do Maranhão, uma para Lagos dos Rodrigues e outro para Olho D´Água das Cunhãs e um caso de Pinheiro foi transferido para São João Batista.

EVOLUÇÃO CORONAVÍRUS NO ESTADO DO MARANHÃO

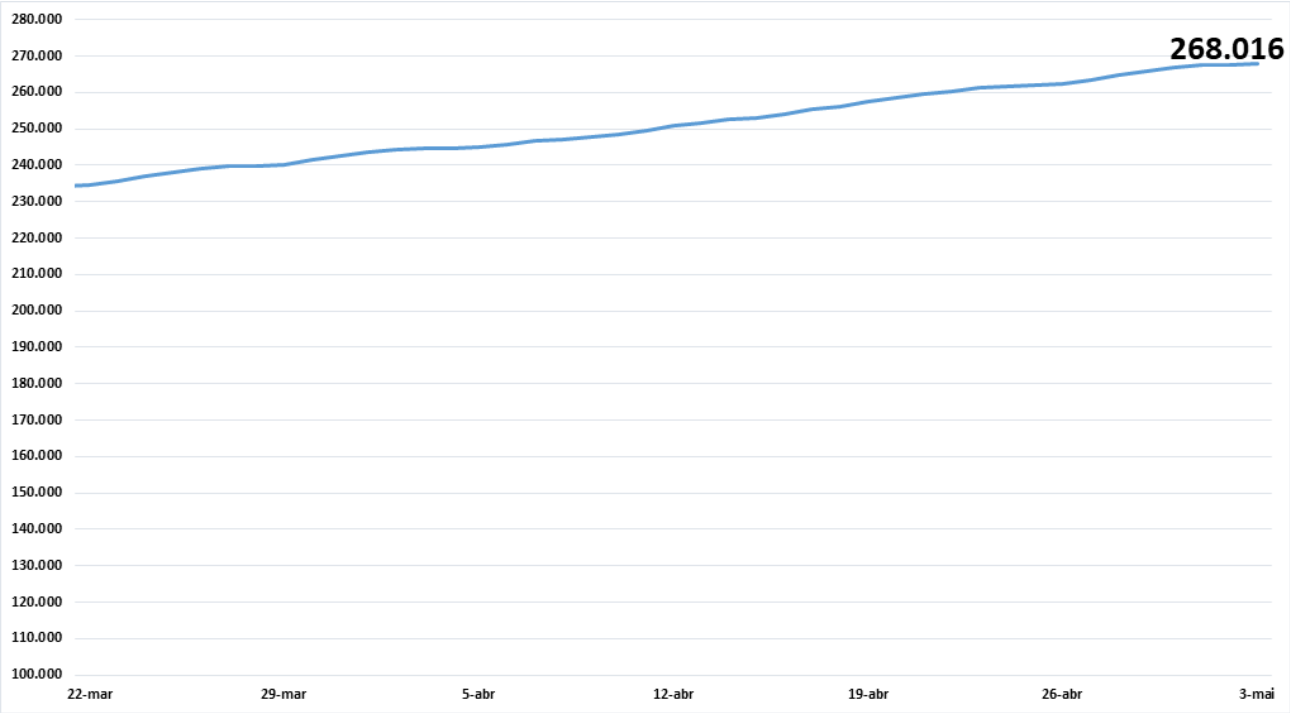

CASOS NOVOS COVID-19 SEGUNDO DATA, MA

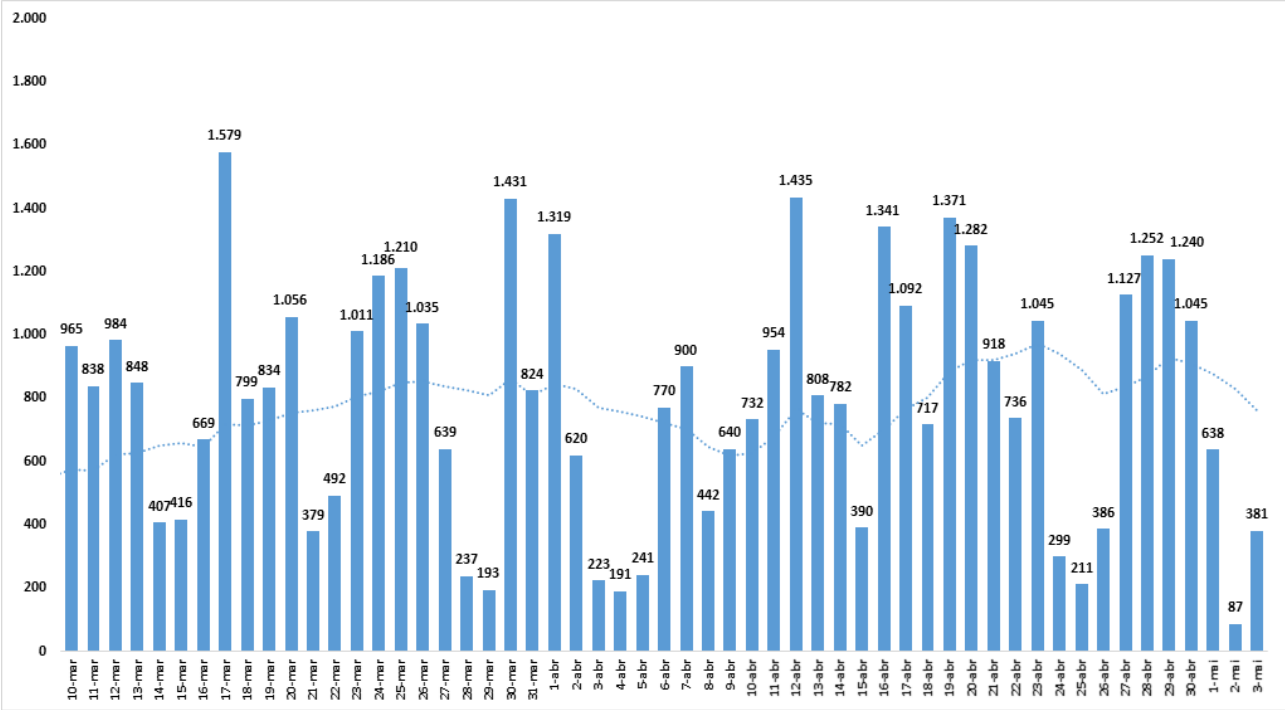

ÓBITOS

CONTAGEM POR SEXO

MASCULINO **4380**

FEMININO **2986**

% PERCENTUAL DE CASOS CONFIRMADOS POR SEXO

60% MASCULINO

40% FEMININO

NÚMERO DE CASOS CONFIRMADOS POR FAIXA ETÁRIA

Faixa Etária	Casos
0 a 9 Anos	27
10 a 19 Anos	29
20 a 29 Anos	95
30 a 39 Anos	276
40 a 49 Anos	494
50 a 59 Anos	859
60 a 70 Anos	1711
Mais de 70	3875
TOTAL	7366

*Dados sujeitos à revisão

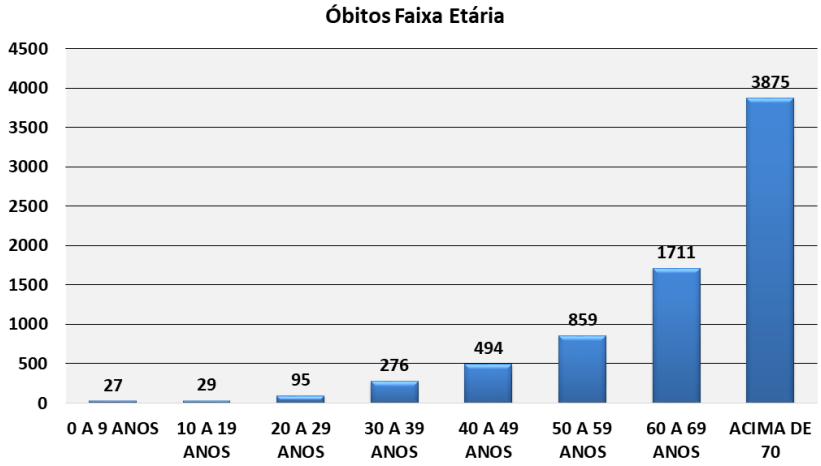

COMORBIDADES

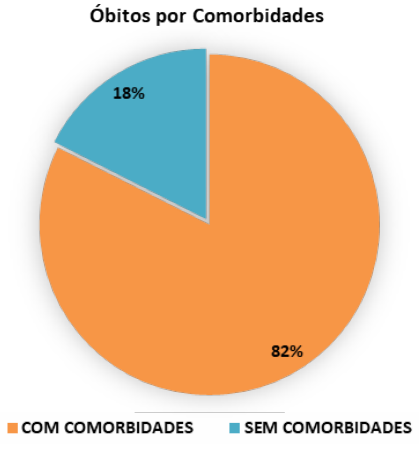

SEM COMORBIDADES **1291**

COM COMORBIDADES **6075**

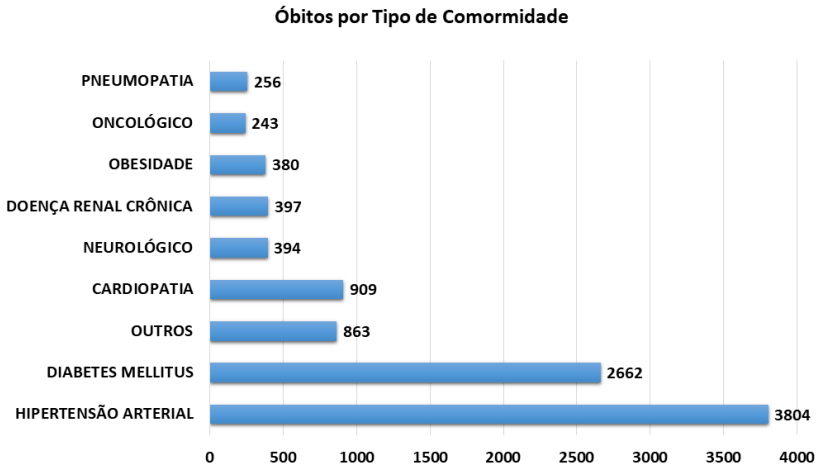

*Um óbito poderá ter mais de uma comorbidade

TAXA DE LETALIDADE COVID19 MA

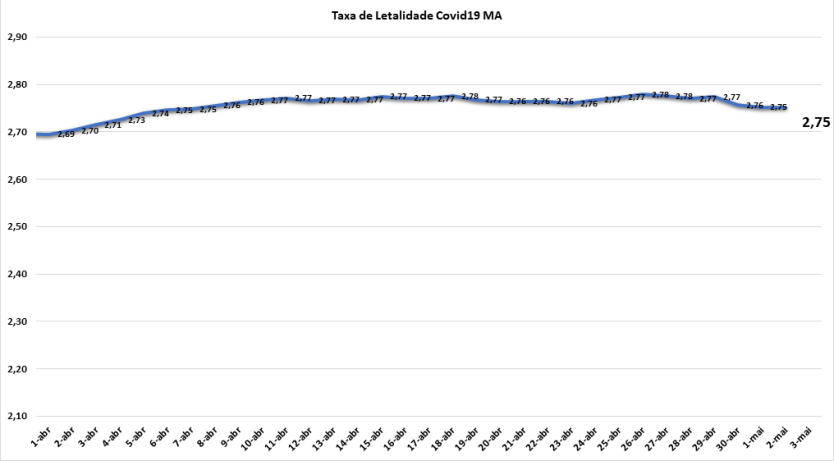

ÓBITOS ACUMULADOS

Nº de óbitos por Covid-19 por dia e acumulado, segundo data de falecimento, Maranhão, 2020*

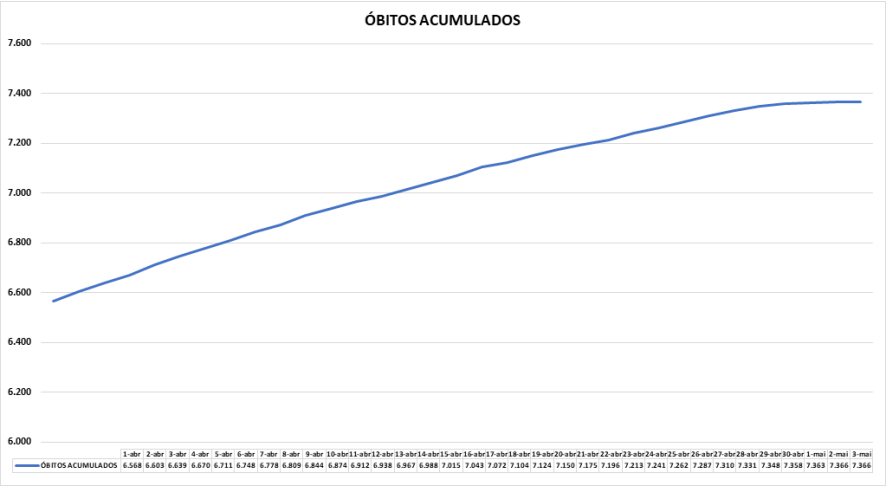

ACUMULADO ATÉ **03/05/21**

EVOLUÇÃO DE ÓBITOS POR DATA

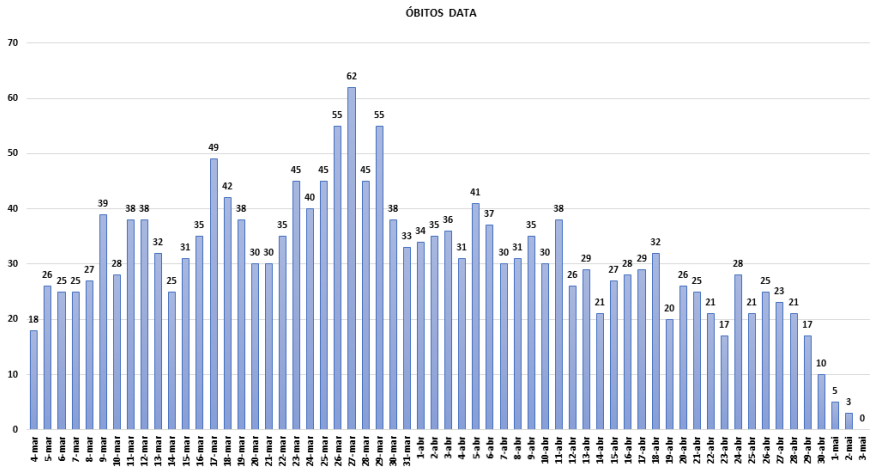

NOVOS ÓBITOS CONFIRMADOS NAS ÚLTIMAS 24H

MARANHÃO UNIDO CONTRA O CORONAVÍRUS

SECRETARIA DA SAÚDE

GOVERNO DO MARANHÃO

GOVERNO COM POVO O MARANHÃO NOVO!

AÇÕES DA SUVISA DE ENFRENTAMENTO AO COVID – 19

Estabelecimento fiscalizados
17/03/2020 a 08/04/2021

Academias	190
Assistência e tecnologias	414
Bancos e Lotéricas	188
Barreiras sanitárias (Aeroporto)	121
Barreiras sanitárias (Trânsito)	46
Clínica e Hospitais	500
Construção	155
Educação	156
Estética	548
Farmácias	440
Funerárias	20
Hotéis	47
Lanchonetes	666
Lazer	39
Livrarias	99
Manutenção e Transporte	167
Moda	1674
Movéis	190
Óticas	132
Outros	463
Restaurante e Bares	1232
Supermercado	1020
Variedades	529

*Os estabelecimentos proibidos de funcionamento foram fechados e aqueles autorizados orientados quanto às normas sanitárias a serem seguidas.

Total de ações de enfrentamento da COVID 19 da Vigilância Sanitária Estadual
17/03/2020 a 08/04/2021

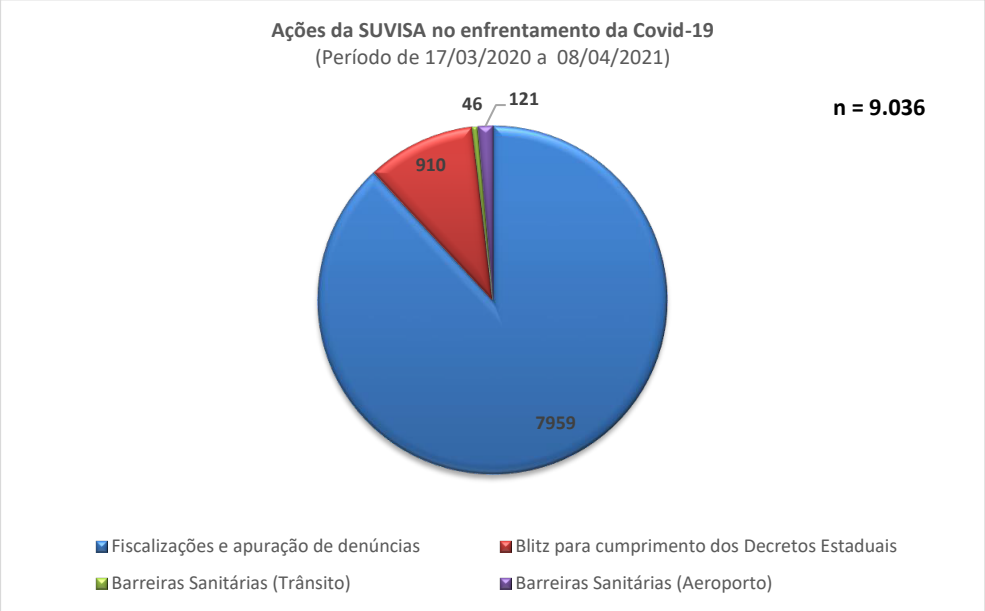

MARANHÃO UNIDO CONTRA O CORONAVÍRUS

SECRETARIA DA SAÚDE | GOVERNO DO MARANHÃO

Relatório de mobilidade comunitária

Estado do Maranhão

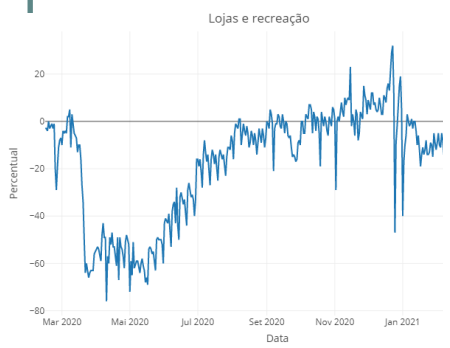

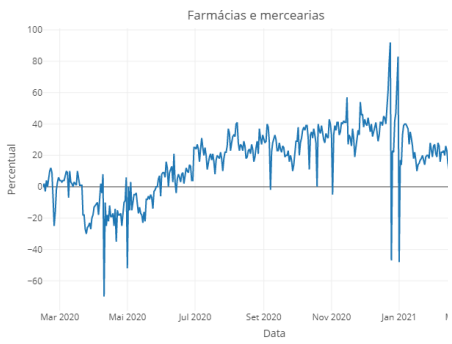

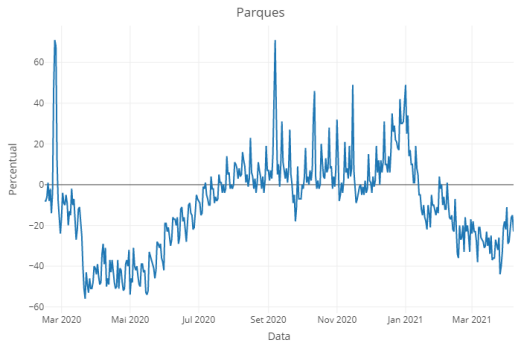

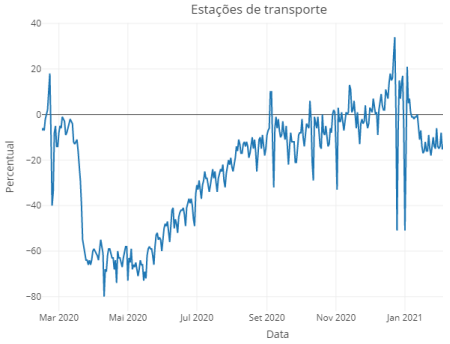

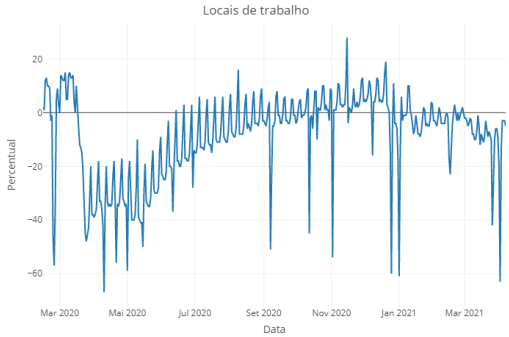

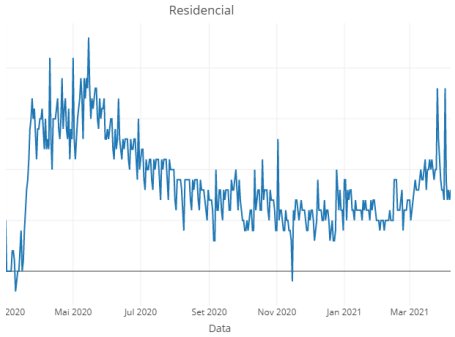

Nesta página são apresentadas algumas das medidas de combate a epidemia, por meios de decretos, leis e instrumentos jurídicos nos estados.

As linhas dos gráficos refletem o fluxo de pessoas em diversos tipos de locais captadas pelo Google e apresentadas nos Relatórios de Mobilidade Comunitária, utilizando dados do Google Maps enviados passivamente para a plataforma.

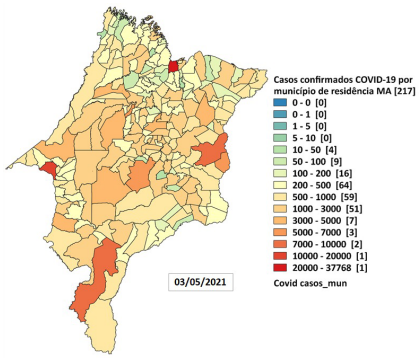

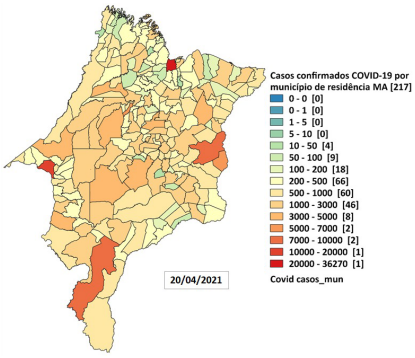

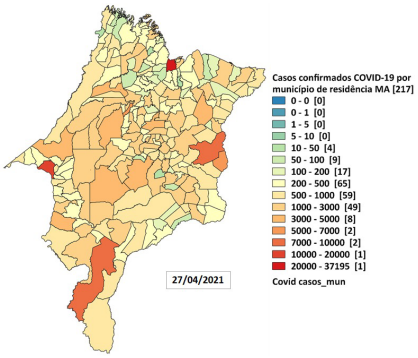

Distribuição espacial dos casos confirmados de Covid-19, segundo município de residência, Maranhão, 2020

Notificações SIVEP Gripe por Semana Epidemiológica no Maranhão - 2020

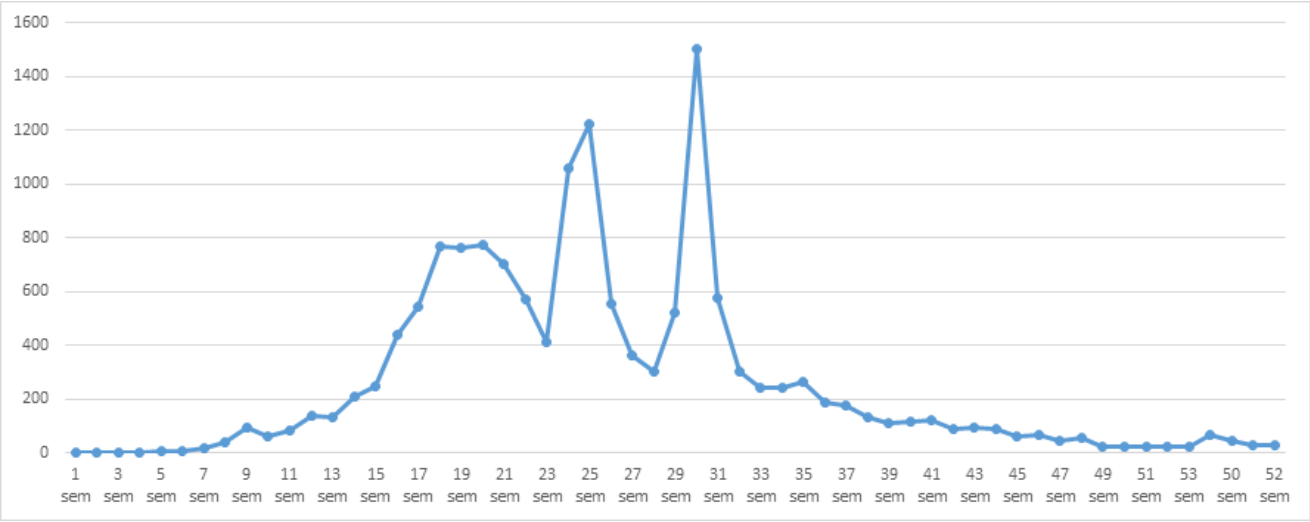

*Dados sujeitos à atualização

Notificações SIVEP Gripe por Semana Epidemiológica no Maranhão - 2021

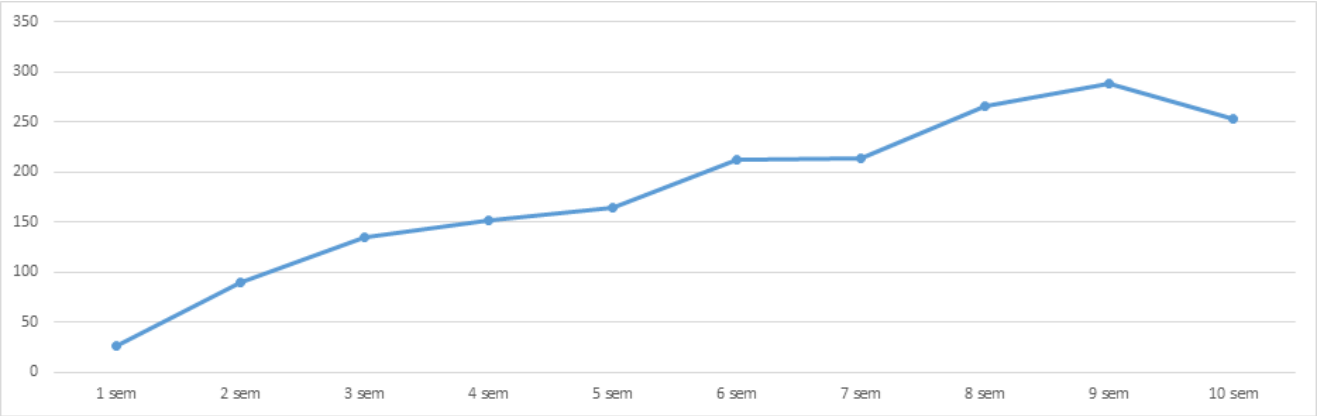

FONTE: SIVEP_GRIPE

*Dados sujeitos à atualização

Definições Operacionais

DEFINIÇÃO DE CASO SUSPEITO PARA INVESTIGAÇÃO DE CORONAVÍRUS

SÍNDROME GRIPAL (SG)
Indivíduo com quadro respiratório agudo, caracterizado por sensação febril ou febre, mesmo que relatada, acompanhada de tosse OU dor de garganta OU coriza.

SÍNDROME RESPIRATÓRIA AGUDA GRAVE (SRAG)
SG que apresente: dispneia/desconforto respiratório OU pressão persistente no tórax OU saturação de O^2 menor que 95% em ar ambiente OU coloração azulada dos lábios ou rosto.

DEFINIÇÃO DE CASO CONFIRMADO DE COVID- 2019

LABORATORIAL: Caso suspeito de SG ou SRAG com resultado positivo em RT-PCR em tempo real ou resultado positivo para anticorpos IgM e/ou IgG diante da realização de teste rápido ou sorologia clássica para detecção de anticorpos para o SARS-CoV-2.

CLÍNICO-EPIDEMIOLÓGICO: Caso suspeito de SG ou SRAG com histórico de contato próximo ou domiciliar com caso confirmado laboratorialmente por COVID-19 nos últimos 7 dias antes do aparecimento dos sintomas e para o qual não foi possível realizar a investigação laboratorial específica.

Quadro Explicativo

- **Caso confirmado:** Positivo na testagem (RT-PCR, teste rápido ou sorológico)
- **Caso descartado:** Negativo na testagem (RT-PCR, teste rápido ou sorológico)
- **Caso suspeito:** Paciente sintomático aguardando resultado de teste
- **Fontes**
  - Gerenciador de Ambiente Laboratorial
  - eSUS-VE - DATASUS
  - Notifica COVID-19 Maranhão
- **Óbitos:** Pacientes com resultados positivos e atestado de óbito para Síndrome Respiratória Aguda Grave - Covid-19
- **Fontes**
  - Gerenciador de Ambiente Laboratorial
  - Sistema de Informação de Mortalidade (SIM - DATASUS)
- **Taxa de ocupação de leitos:** Número de leitos ocupados (UTI/Enfermaria) dividido pelo número total de leitos disponíveis. A extratificação é dividida em Grande Ilha, Imperatriz e Demais Regiões apenas da rede estadual de saúde.
- **Fonte**
  - Central de Informação de Leitos (CIL)

O que você precisa saber e fazer para prevenir o contágio:

LAVE AS MÃOS COM ÁGUA E SABÃO COM FREQUÊNCIA OU HIGIENIZE COM ÁLCOOL EM GEL 70%

AO TOSSIR OU ESPIRRAR, CUBRA NARIZ E BOCA COM O BRAÇO/COTOVELO OU LENÇO DESCARTÁVEL

NÃO COMPARTILHE OBJETOS DE USO PESSOAL COMO TALHERES, TOALHAS, PRATOS E COPOS

SE ESTIVER DOENTE, EVITE CONTATO FÍSICO COM OUTRAS PESSOAS E FIQUE EM CASA ATÉ MELHORAR



EVITE TOCAR OLHOS, NARIZ E BOCA. AO TOCAR, LAVE SEMPRE AS MÃOS

EVITE AGLOMERAÇÕES E MANTENHA OS AMBIENTES VENTILADOS