BOLETIM EPIDEMIOLÓGICO
COVID-19

Secretaria de Estado da Saúde do Maranhão

BOLETIM ATUALIZADO • 28/04/2021

264625
CONFIRMADOS

- **19523** ATIVOS
  - **18189** ISOLAMENTO DOMICILIAR
  - **802** INTERNAÇÃO ENFERMARIA
    - **73** PRIVADO
    - **729** PÚBLICO
  - **532** INTERNAÇÃO UTI
    - **106** PRIVADO
    - **426** PÚBLICO
- **7199** ÓBITOS
- **237903** RECUPERADOS

NOVOS CASOS

- **178** ILHA DE SÃO LUÍS
- **58** IMPERATRIZ
- **1.015** DEMAIS REGIÕES

TESTES REALIZADOS	DESCARTADOS	SUSPEITOS
638308	474347	3539

Novos óbitos foram registrados nas seguintes cidades: Caxias (1), Monção (1), Riachão (1), Icatu (1), Vargem Grande (1), São João Batista (1), São Benedito do Rio Preto (1), Paço do Lumiar (1), Timon (1), Itapecuru-Mirim (1), Balsas (1), Santa Inês (1), Fortaleza dos Nogueiras (1), Pinheiro (2), Santa Inês (2), Bacabal (7) e São Luís (11).

Sete óbitos foram registrados nas últimas 24 horas. Os demais foram registrados em dias e/ou semanas anteriores, e aguardam resultado do exame laboratorial para Covid-19.

MARANHÃO UNIDO CONTRA O
CORONAVÍRUS

SECRETARIA DA SAÚDE
GOVERNO DO MARANHÃO
GOVERNO COM POVO O MARANHÃO NUM CAMINHO NOVO!

CONTAGEM POR SEXO

MASCULINO 116011

FEMININO 148614

PERCENTUAL DE CASOS CONFIRMADOS POR SEXO

44% MASCULINO

56% FEMININO

NÚMERO DE CASOS CONFIRMADOS POR FAIXA ETÁRIA

Faixa Etária	Casos
0 a 9 Anos	8127
10 a 19 Anos	19247
20 a 29 Anos	41900
30 a 39 Anos	55063
40 a 49 Anos	45088
50 a 59 Anos	32955
60 a 70 Anos	24853
Mais de 70	23097
Não Informado	14295
TOTAL	264625

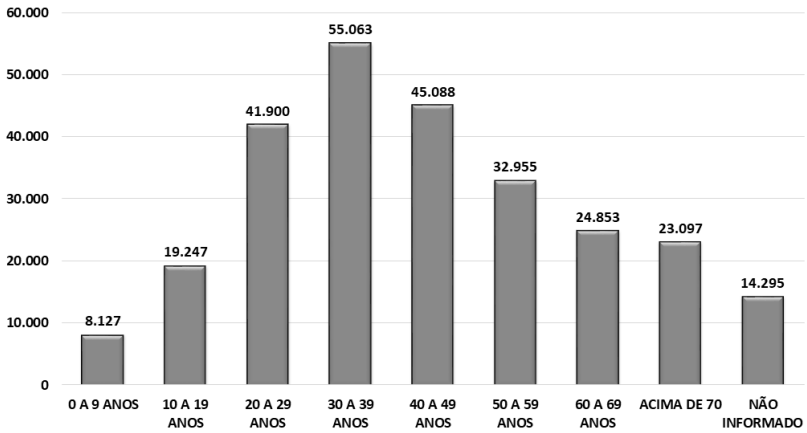

*Dados sujeitos à revisão

PROFISSIONAIS DE SAÚDE

CONFIRMADOS 4482

RECUPERADOS 4307

ÓBITOS 78

TESTES REALIZADOS (COVID-19)

TESTES ACUMULADOS REDE PÚBLICA X REDE PRIVADA

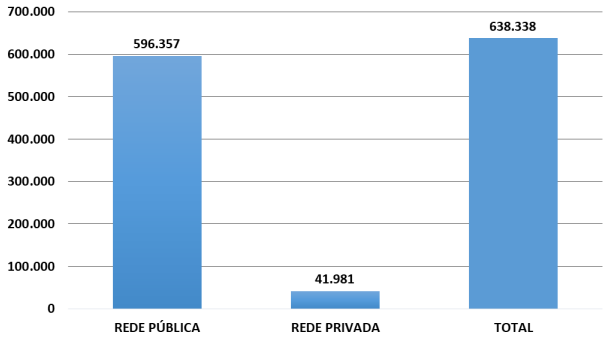

Em revisão feita na contagem do número total de testes, houve redução no quantitativo de exames realizados na rede privada.

SÉRIE HISTÓRICA DOS TESTES REALIZADOS POR DIA E ACUMULADO

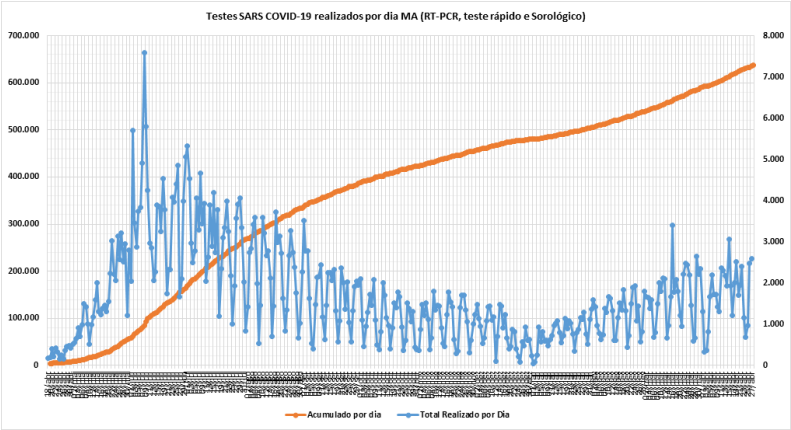

MARANHÃO UNIDO CONTRA O CORONAVÍRUS

SECRETARIA DA SAÚDE

GOVERNO DO MARANHÃO

GOVERNO COM POVO O MARANHÃO NUM CAMINHO NOVO!

CASOS CONFIRMADOS RAÇA X COR

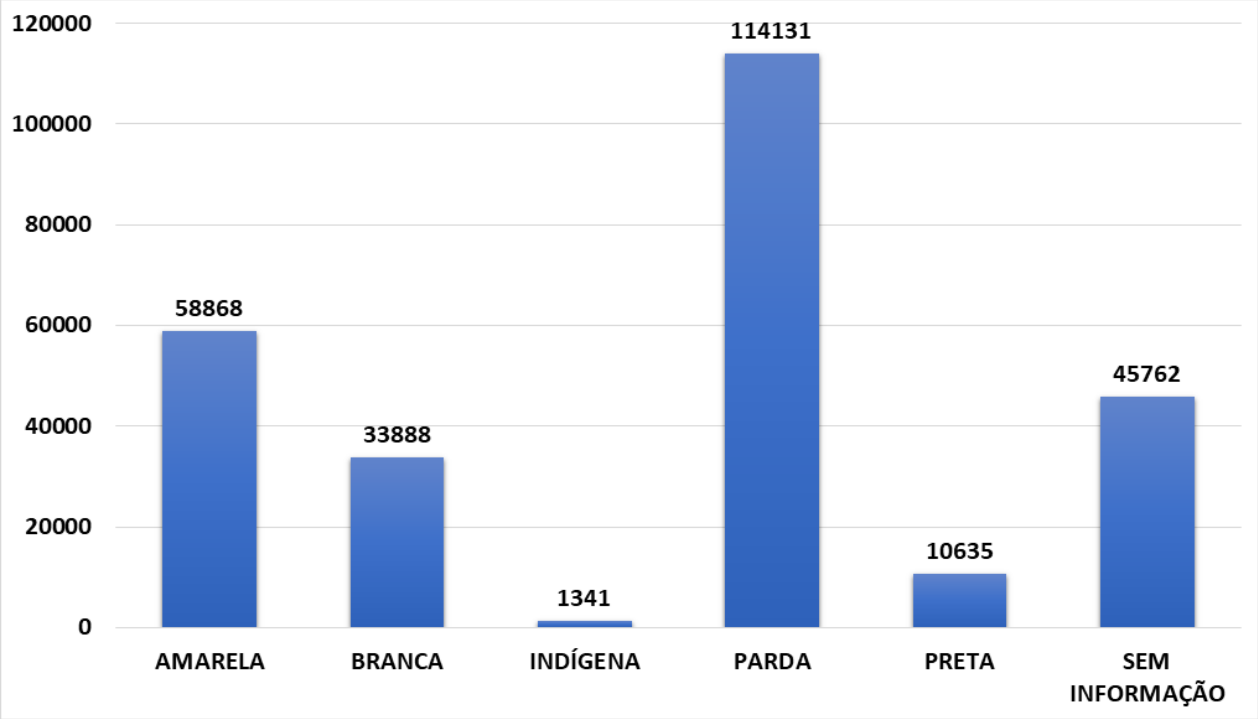

*Dados sujeitos à revisão

ÓBITOS RAÇA X COR

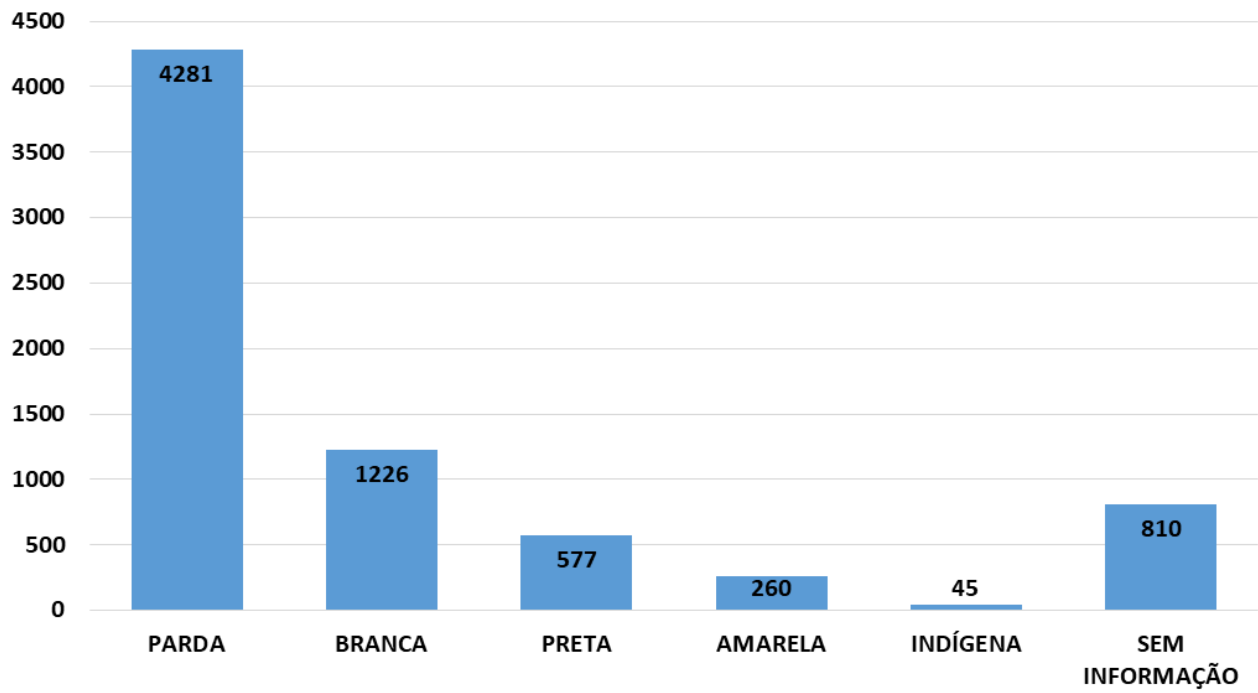

*Dados sujeitos à revisão

MARANHÃO UNIDO CONTRA O CORONAVÍRUS

SECRETARIA DA SAÚDE

GOVERNO DO MARANHÃO

LEITOS

GRANDE ILHA

TAXA DE OCUPAÇÃO DE LEITOS DE UTI EXCLUSIVOS Covid-19***

TOTAL DE LEITOS	271
LEITOS OCUPADOS	243
LEITOS LIVRES	28
% DE OCUPAÇÃO	89,67%

TAXA DE OCUPAÇÃO DE LEITOS CLÍNICOS EXCLUSIVOS Covid-19***

TOTAL DE LEITOS	543
LEITOS OCUPADOS	447
LEITOS LIVRES	96
% DE OCUPAÇÃO	82,32%

***Taxa de ocupação relativa aos leitos SUS disponíveis na rede SES/MA

IMPERATRIZ

TAXA DE OCUPAÇÃO DE LEITOS DE UTI EXCLUSIVOS Covid-19***

TOTAL DE LEITOS	72
LEITOS OCUPADOS	45
LEITOS LIVRES	27
% DE OCUPAÇÃO	62,50%

TAXA DE OCUPAÇÃO DE LEITOS CLÍNICOS EXCLUSIVOS Covid-19***

TOTAL DE LEITOS	194
LEITOS OCUPADOS	77
LEITOS LIVRES	117
% DE OCUPAÇÃO	39,69%

***Taxa de ocupação relativa aos leitos SUS disponíveis na rede SES/MA

DEMAIS REGIÕES

TAXA DE OCUPAÇÃO DE LEITOS DE UTI EXCLUSIVOS Covid-19***

TOTAL DE LEITOS	243
LEITOS OCUPADOS	138
LEITOS LIVRES	105
% DE OCUPAÇÃO	56,79%

TAXA DE OCUPAÇÃO DE LEITOS CLÍNICOS EXCLUSIVOS Covid-19***

TOTAL DE LEITOS	548
LEITOS OCUPADOS	205
LEITOS LIVRES	343
% DE OCUPAÇÃO	37,41%

***Taxa de ocupação relativa aos leitos SUS disponíveis na rede SES/MA

MUNICÍPIOS

Açailândia	4.677	Cantanhede	620	Jenipapo dos Vieiras	1.045
Afonso Cunha	158	Capinzal do Norte	611	João Lisboa	585
Água Doce do MA	673	Carolina	640	Joselândia	525
Alcântara	262	Carutapera	717	Junco do Maranhão	288
Aldeias Altas	975	Caxias	8.298	Lago da Pedra	1.370
Altamira do Maranhão	279	Cedral	187	Lago do Junco	238
Alto Alegre do MA	830	Central do Maranhão	44	Lago dos Rodrigues	2.199
Alto Alegre do Pindaré	1.744	Centro do Guilherme	399	Lago Verde	473
Alto Parnaíba	680	Centro Novo do Maranhão	842	Lagoa do Mato	539
Amapá do MA	127	Chapadinha	3.376	Lagoa Grande do MA	558
Amarante do Maranhão	1.472	Cidelândia	490	Lajeado Novo	357
Anajatuba	749	Codó	2.457	Lima Campos	956
Anapurus	828	Coelho Neto	1.599	Loreto	532
Apicum-Açu	403	Colinas	2.716	Luís Domigues	451
Araguanã	729	Conceição do Lago Açu	183	Magalhães de Almeida	469
Araioses	618	Coroatá	2.637	Maracaçumé	541
Arame	1.047	Cururupu	1.244	Marajá do Sena	230
Arari	508	Davinópolis	457	Maranhãozinho	545
Axixá	189	Dom Pedro	951	Mata Roma	350
Bacabal	4.308	Duque Bacelar	669	Matinha	350
Bacabeira	316	Esperantinópolis	797	Matões	901
Bacuri	429	Estreito	3.281	Matões do Norte	236
Bacurituba	112	Feira Nova do MA	1.361	Milagres do Maranhão	239
Balsas	8.323	Fernando Falcão	836	Mirador	891
Barão de Grajaú	298	Formosa da Serra Negra	1.110	Miranda do Norte	777
Barra do Corda	4.997	Fortaleza dos Nogueiras	956	Mirinzal	248
Barreirinhas	1.741	Fortuna	1.256	Monção	1.481
Bela Vista do Maranhão	283	Godofredo Viana	91	Montes Altos	719
Belágua	197	Gonçalves Dias	862	Morros	233
Benedito Leite	295	Governador Archer	339	Nina Rodrigues	385
Bequimão	275	Governador Edison Lobão	589	Nova Colinas	317
Bernardo do Mearim	248	Governador Eugênio Barros	571	Nova Iorque	87
Boa Vista do Gurupi	15	Governador Luiz Rocha	209	Nova Olinda do MA	466
Bom Jardim	1.143	Governador Newton Bello	678	Olho D´água das Cunhãs	711
Bom Jesus das Selvas	2.479	Governador Nunes Freire	758	Olinda Nova do MA	496
Bom Lugar	406	Graça Aranha	124	Paço do Lumiar	794
Brejo	804	Grajaú	4.136	Palmerândia	58
Brejo de Areia	281	Guimarães	321	Paraibano	799
Buriti	751	Humberto de Campos	1.365	Parnarama	989
Buriti Bravo	1.166	Icatu	227	Passagem Franca	1.244
Buriticupu	2.927	Igarapé do Meio	497	Pastos Bons	698
Buritirana	282	Igarapé Grande	1.434	Paulino Neves	186
Cachoeira Grande	216	Imperatriz	14.502	Paulo Ramos	1.040
Cajapió	71	Itaipava do Grajaú	638	Pedreiras	2.906
Cajari	151	Itapecuru Mirim	2.033	Pedro do Rosário	92
Campestre do Maranhão	874	Itinga do Maranhão	716	Penalva	468
Candido Mendes	93	Jatobá	91	Peri Mirim	228

*Dados sujeitos à revisão

MUNICÍPIOS

Peritoró	531
Pindaré Mirim	1.002
Pinheiro	2.727
Pio XII	1.445
Pirapemas	449
Poção de Pedras	1.524
Porto Franco	1.503
Porto Rico do MA	223
Presidente Dutra	1.575
Presidente Juscelino	49
Presidente Médici	330
Presidente Sarney	200
Presidente Vargas	161
Primeira Cruz	82
Raposa	1.037
Riachão	1.594
Ribamar Fiquene	344
Rosário	457
Sambaíba	330
Santa Filomena do MA	50
Santa Helena	1.895
Santa Inês	6.615
Santa Luzia	4.318
Santa Luzia do Paruá	783
Santa Quitéria do MA	196
Santa Rita	499
Santana do MA	651
Santo Amaro	185
Santo Antônio dos Lopes	1.179
São Benedito do Rio Preto	1.284
São Bento	739
São Bernardo	946
São Domingos do Azeitão	198
São Domingos do MA	1.876
São Fêlix de Balsas	229
São Francisco do Brejão	464
São Francisco do MA	388
São João Batista	181
São João do Caru	483
São João do Paraíso	230
São João do Sóter	838
São João dos Patos	1.839
São José de Ribamar	1.983
São José dos Basílios	545
São Luís	37.352
São Luís Gonzaga do MA	1.110
São Mateus do Maranhão	1.785
São Pedro da Água Branca	521
São Pedro dos Crentes	341
São Raimundo das Mangabeiras	1.896
São Raimundo do Doca Bezerra	94
São Roberto	315
São Vicente Ferrer	218
Satubinha	279
Senador Alexandre Costa	463
Senador La Rocque	284
Serrano do Maranhão	206
Sítio Novo	1.660
Sucupira do Norte	197
Sucupira do Riachão	202
Tasso Fragoso	804
Timbiras	503
Timon	5.880
Trizidela do Vale	991
Tufilândia	214
Tuntum	1.716
Turiaçu	257
Turilândia	593
Tutóia	1.181
Urbano Santos	1.716
Vargem Grande	1.008
Viana	316
Vila Nova dos Martírios	496
Vitória do Mearim	1.221
Vitorino Freire	2.059
Zé Doca	4.956

EVOLUÇÃO CORONAVÍRUS NO ESTADO DO MARANHÃO

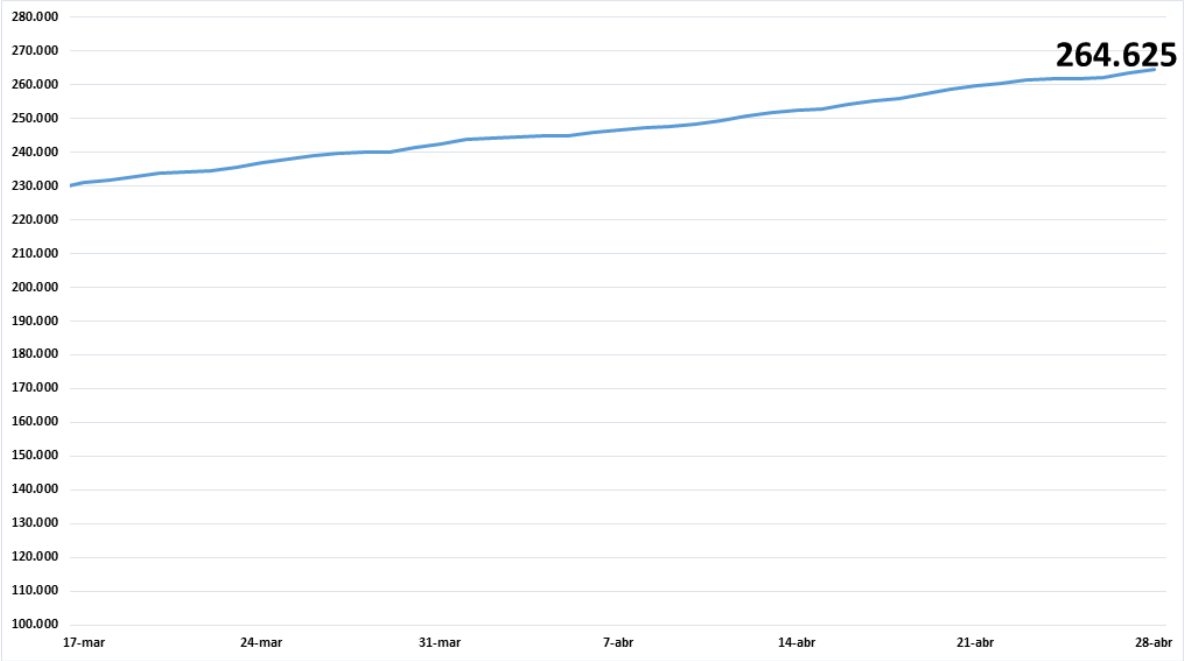

CASOS NOVOS COVID-19 SEGUNDO DATA, MA

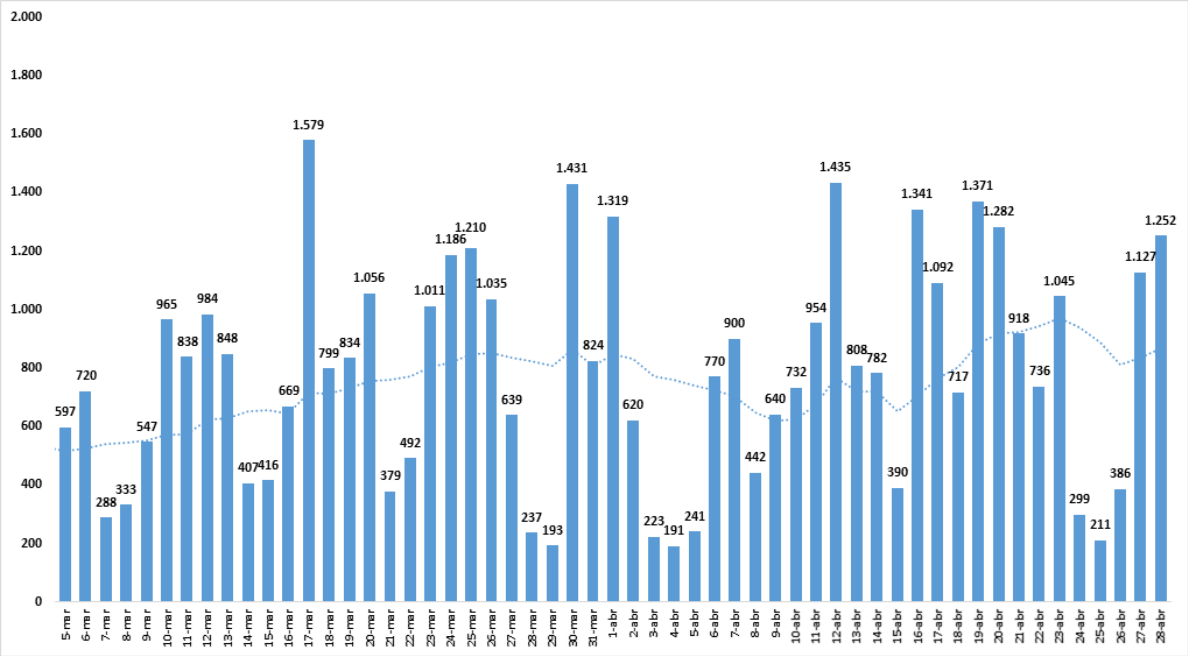

ÓBITOS

CONTAGEM POR SEXO

MASCULINO **4293**

FEMININO **2906**

% PERCENTUAL DE CASOS CONFIRMADOS POR SEXO

60% MASCULINO

40% FEMININO

NÚMERO DE CASOS CONFIRMADOS POR FAIXA ETÁRIA

Faixa Etária	Casos
0 a 9 Anos	27
10 a 19 Anos	27
20 a 29 Anos	93
30 a 39 Anos	266
40 a 49 Anos	480
50 a 59 Anos	830
60 a 70 Anos	1668
Mais de 70	3808
TOTAL	7199

*Dados sujeitos à revisão

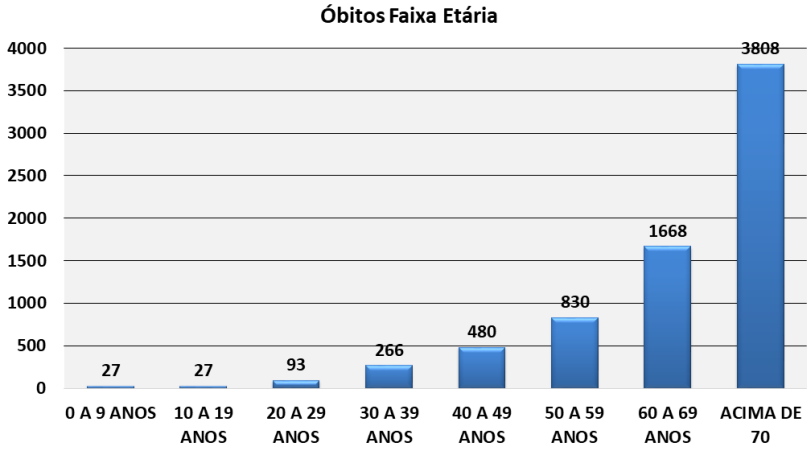

COMORBIDADES

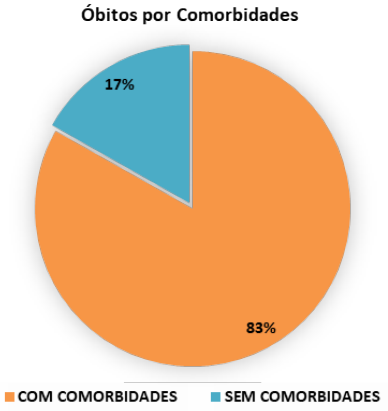

SEM COMORBIDADES	COM COMORBIDADES
1256	5943

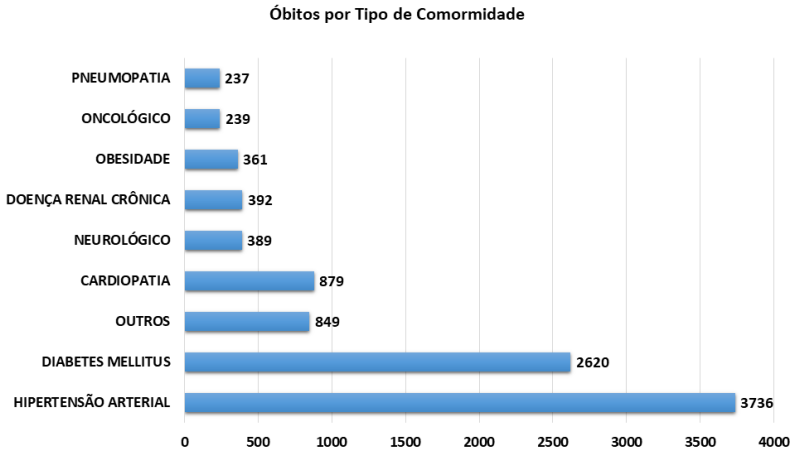

*Um óbito poderá ter mais de uma comorbidade

TAXA DE LETALIDADE COVID19 MA

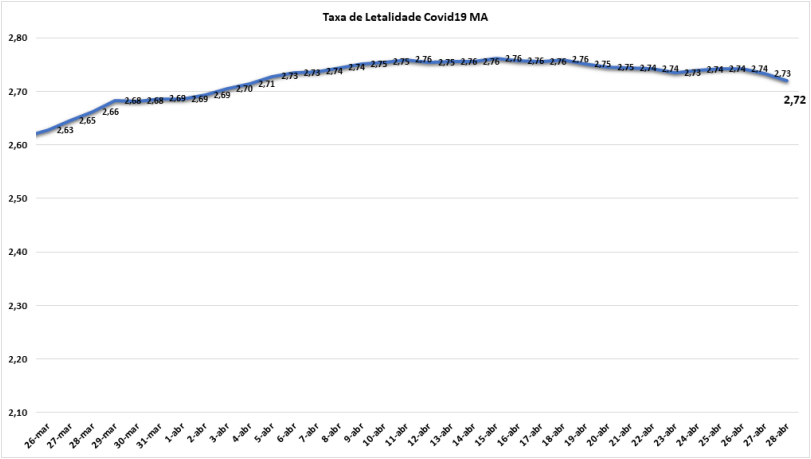

ÓBITOS ACUMULADOS

Nº de óbitos por Covid-19 por dia e acumulado, segundo data de falecimento, Maranhão, 2020*

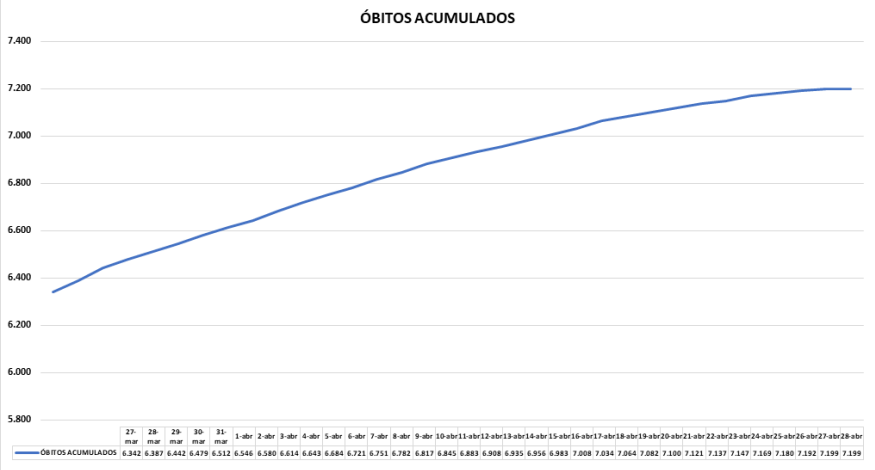

	27-mar	28-mar	29-mar	30-mar	31-mar	1-abr	2-abr	3-abr	4-abr	5-abr	6-abr	7-abr	8-abr	9-abr	10-abr	11-abr	12-abr	13-abr	14-abr	15-abr	16-abr	17-abr	18-abr	19-abr	20-abr	21-abr	22-abr	23-abr	24-abr	25-abr	26-abr	27-abr	28-abr
ÓBITOS ACUMULADOS	6.342	6.387	6.442	6.479	6.512	6.546	6.580	6.614	6.643	6.684	6.721	6.751	6.782	6.817	6.845	6.883	6.908	6.935	6.956	6.983	7.008	7.034	7.064	7.082	7.100	7.121	7.137	7.147	7.169	7.180	7.192	7.199	7.199

ACUMULADO ATÉ **28/04/21**

EVOLUÇÃO DE ÓBITOS POR DATA

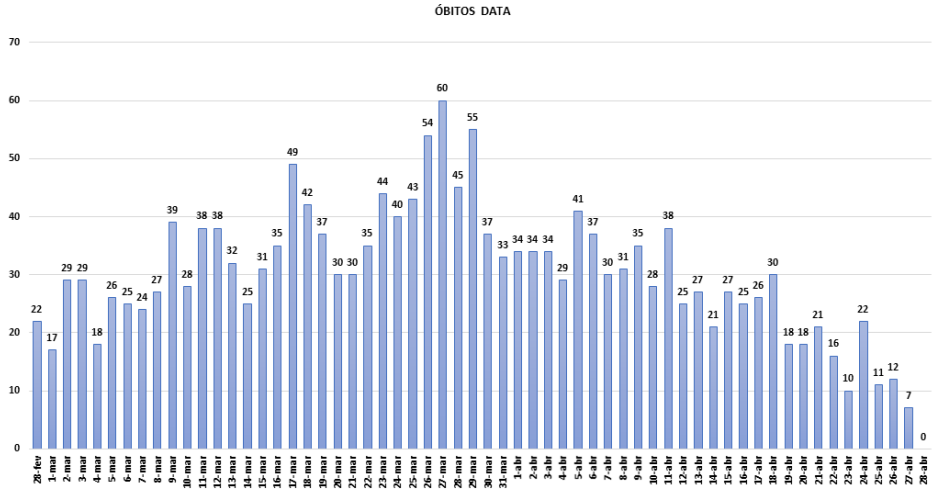

NOVOS ÓBITOS CONFIRMADOS NAS ÚLTIMAS 24H

MARANHÃO UNIDO CONTRA O CORONAVÍRUS

SECRETARIA DA SAÚDE

GOVERNO DO MARANHÃO

GOVERNO COM POVO O MARANHÃO NUM CAMINHO NOVO!

AÇÕES DA SUVISA DE ENFRENTAMENTO AO COVID – 19

Estabelecimento fiscalizados
17/03/2020 a 08/04/2021

Academias	190
Assistência e tecnologias	414
Bancos e Lotéricas	188
Barreiras sanitárias (Aeroporto)	121
Barreiras sanitárias (Trânsito)	46
Clínica e Hospitais	500
Construção	155
Educação	156
Estética	548
Farmácias	440
Funerárias	20
Hotéis	47
Lanchonetes	666
Lazer	39
Livrarias	99
Manutenção e Transporte	167
Moda	1674
Movéis	190
Óticas	132
Outros	463
Restaurante e Bares	1232
Supermercado	1020
Variedades	529

*Os estabelecimentos proibidos de funcionamento foram fechados e aqueles autorizados orientados quanto às normas sanitárias a serem seguidas.

Total de ações de enfrentamento da COVID 19 da Vigilância Sanitária Estadual
17/03/2020 a 08/04/2021

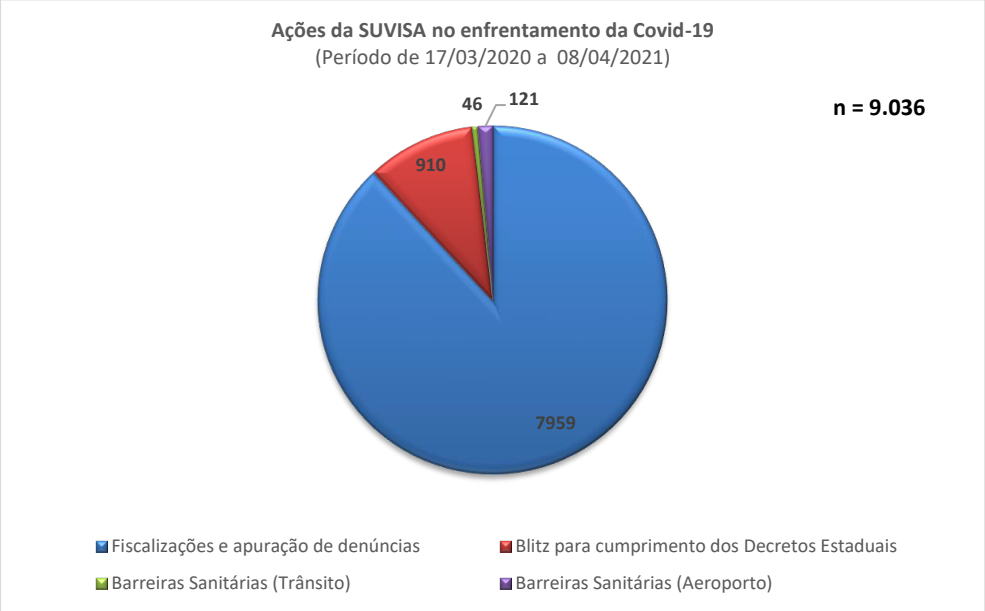

MARANHÃO UNIDO CONTRA O CORONAVÍRUS

SECRETARIA DA SAÚDE | GOVERNO DO MARANHÃO

Relatório de mobilidade comunitária

Estado do Maranhão

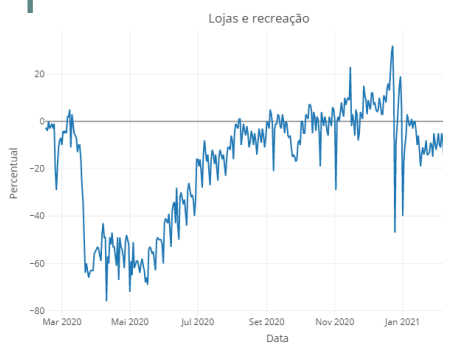

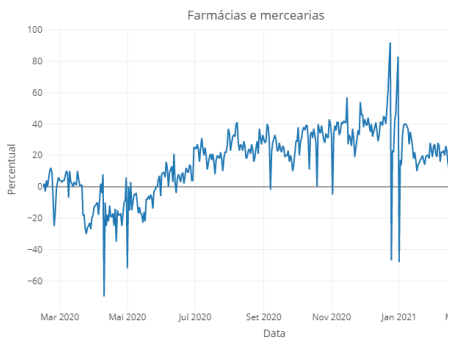

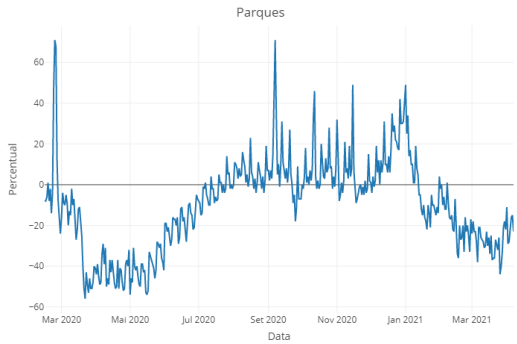

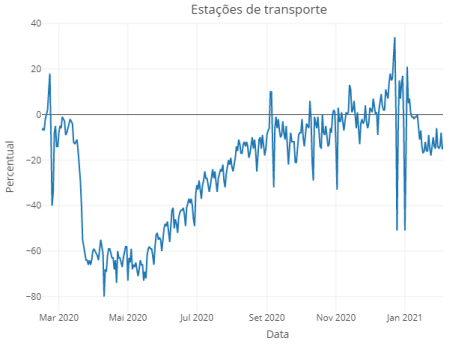

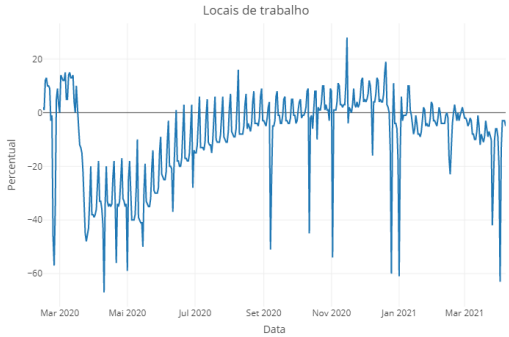

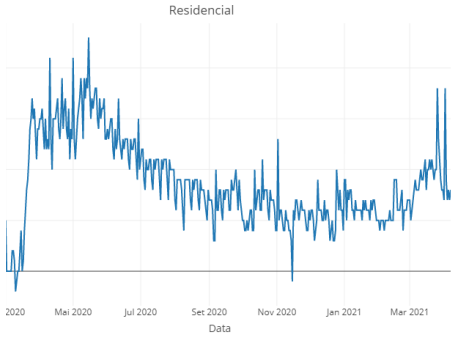

Nesta página são apresentadas algumas das medidas de combate a epidemia, por meios de decretos, leis e instrumentos jurídicos nos estados.

As linhas dos gráficos refletem o fluxo de pessoas em diversos tipos de locais captadas pelo Google e apresentadas nos Relatórios de Mobilidade Comunitária, utilizando dados do Google Maps enviados passivamente para a plataforma.

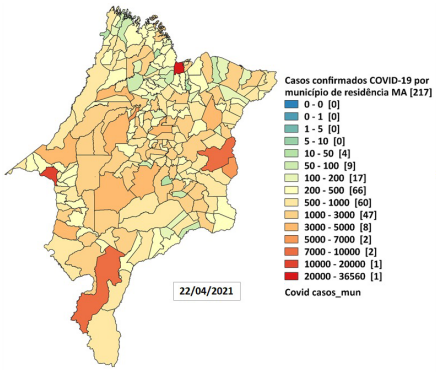

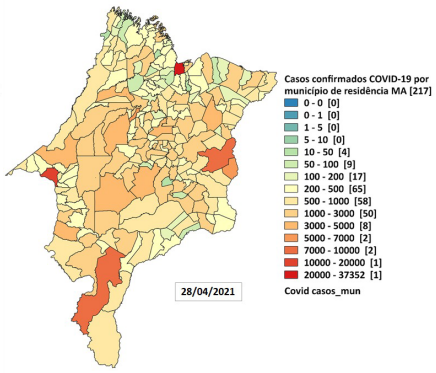

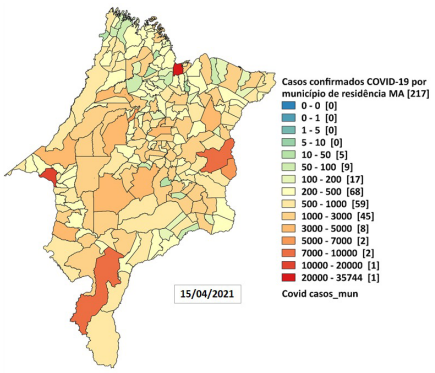

Distribuição espacial dos casos confirmados de Covid-19, segundo município de residência, Maranhão, 2020

Notificações SIVEP Gripe por Semana Epidemiológica no Maranhão - 2020

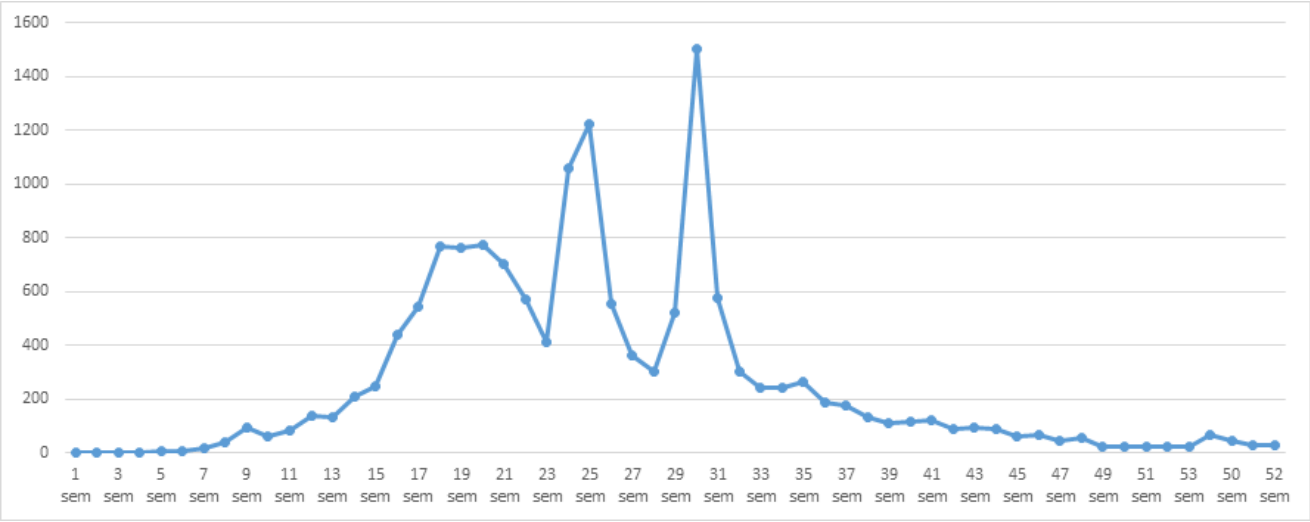

*Dados sujeitos à atualização

Notificações SIVEP Gripe por Semana Epidemiológica no Maranhão - 2021

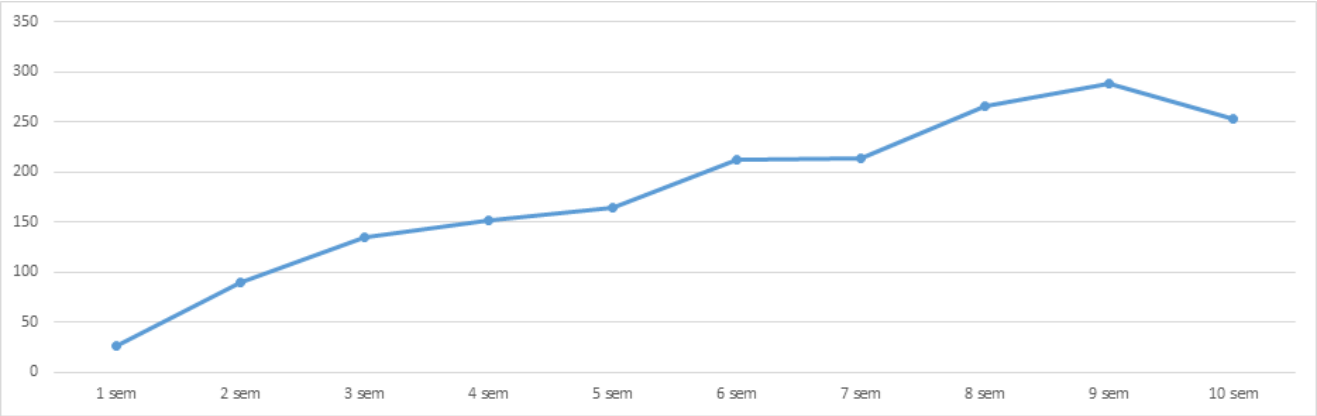

FONTE: SIVEP_GRIPE

*Dados sujeitos à atualização

Definições Operacionais

DEFINIÇÃO DE CASO SUSPEITO PARA INVESTIGAÇÃO DE CORONAVÍRUS

SÍNDROME GRIPAL (SG)
Indivíduo com quadro respiratório agudo, caracterizado por sensação febril ou febre, mesmo que relatada, acompanhada de tosse OU dor de garganta OU coriza.

SÍNDROME RESPIRATÓRIA AGUDA GRAVE (SRAG)
SG que apresente: dispneia/desconforto respiratório OU pressão persistente no tórax OU saturação de O^2 menor que 95% em ar ambiente OU coloração azulada dos lábios ou rosto.

DEFINIÇÃO DE CASO CONFIRMADO DE COVID- 2019

LABORATORIAL: Caso suspeito de SG ou SRAG com resultado positivo em RT-PCR em tempo real ou resultado positivo para anticorpos IgM e/ou IgG diante da realização de teste rápido ou sorologia clássica para detecção de anticorpos para o SARS-CoV-2.

CLÍNICO-EPIDEMIOLÓGICO: Caso suspeito de SG ou SRAG com histórico de contato próximo ou domiciliar com caso confirmado laboratorialmente por COVID-19 nos últimos 7 dias antes do aparecimento dos sintomas e para o qual não foi possível realizar a investigação laboratorial específica.

Quadro Explicativo

- **Caso confirmado:** Positivo na testagem (RT-PCR, teste rápido ou sorológico)
- **Caso descartado:** Negativo na testagem (RT-PCR, teste rápido ou sorológico)
- **Caso suspeito:** Paciente sintomático aguardando resultado de teste
- **Fontes**
  - Gerenciador de Ambiente Laboratorial
  - eSUS-VE - DATASUS
  - Notifica COVID-19 Maranhão
- **Óbitos:** Pacientes com resultados positivos e atestado de óbito para Síndrome Respiratória Aguda Grave - Covid-19
- **Fontes**
  - Gerenciador de Ambiente Laboratorial
  - Sistema de Informação de Mortalidade (SIM - DATASUS)
- **Taxa de ocupação de leitos:** Número de leitos ocupados (UTI/Enfermaria) dividido pelo número total de leitos disponíveis. A extratificação é dividida em Grande Ilha, Imperatriz e Demais Regiões apenas da rede estadual de saúde.
- **Fonte**
  - Central de Informação de Leitos (CIL)

O que você precisa saber e fazer para prevenir o contágio:

LAVE AS MÃOS COM ÁGUA E SABÃO COM FREQUÊNCIA OU HIGIENIZE COM ÁLCOOL EM GEL 70%

AO TOSSIR OU ESPIRRAR, CUBRA NARIZ E BOCA COM O BRAÇO/COTOVELO OU LENÇO DESCARTÁVEL

NÃO COMPARTILHE OBJETOS DE USO PESSOAL COMO TALHERES, TOALHAS, PRATOS E COPOS

SE ESTIVER DOENTE, EVITE CONTATO FÍSICO COM OUTRAS PESSOAS E FIQUE EM CASA ATÉ MELHORAR



EVITE TOCAR OLHOS, NARIZ E BOCA. AO TOCAR, LAVE SEMPRE AS MÃOS

EVITE AGLOMERAÇÕES E MANTENHA OS AMBIENTES VENTILADOS