BOLETIM EPIDEMIOLÓGICO
COVID-19

Secretaria de Estado da Saúde do Maranhão

BOLETIM ATUALIZADO • 15/04/2021

252848
CONFIRMADOS

- **17638** ATIVOS
  - **16265** ISOLAMENTO DOMICILIAR
  - **810** INTERNAÇÃO ENFERMARIA
    - **64** PRIVADO
    - **746** PÚBLICO
  - **563** INTERNAÇÃO UTI
    - **114** PRIVADO
    - **449** PÚBLICO
- **6737** ÓBITOS
- **228473** RECUPERADOS

NOVOS CASOS

- **59** ILHA DE SÃO LUÍS
- **37** IMPERATRIZ
- **294** DEMAIS REGIÕES

TESTES REALIZADOS	DESCARTADOS	SUSPEITOS
613127	461496	2833

Novos óbitos foram registrados nos seguintes municípios: Amarante do Maranhão (1), Bacabal (1), Codó (1), Estreito (1), Governador Archer (1), Grajaú (1), Guimaraes (1), Morros (1), Olho D´Água das Cunhãs (1), Paço do Lumiar (1), Paraibano (1), Parnarama (1), Raposa (1), Riachão (1), Santa Luzia (1), São Mateus do Maranhão (1), Viana (1), Açailândia (2), Balsas (2), Chapadinha (2), São José de Ribamar (2), Vitorino Freire (2), Caxias (4), Imperatriz (5) e São Luís (10).

Quatro óbitos foram registrados nas últimas 24 horas. Os demais foram registrados em dias e/ou semanas anteriores, e aguardam resultado do exame laboratorial para Covid-19.

MARANHÃO UNIDO CONTRA O
CORONAVÍRUS

SECRETARIA DA SAÚDE
GOVERNO DO MARANHÃO
GOVERNO COM POVO O MARANHÃO NUM CAMINHO NOVO!

CONTAGEM POR SEXO

MASCULINO 110902

FEMININO 141946

PERCENTUAL DE CASOS CONFIRMADOS POR SEXO

44% MASCULINO

56% FEMININO

NÚMERO DE CASOS CONFIRMADOS POR FAIXA ETÁRIA

Faixa Etária	Casos
0 a 9 Anos	5408
10 a 19 Anos	14069
20 a 29 Anos	30917
30 a 39 Anos	39980
40 a 49 Anos	31953
50 a 59 Anos	22679
60 a 70 Anos	17262
Mais de 70	16623
Não Informado	73957
TOTAL	252848

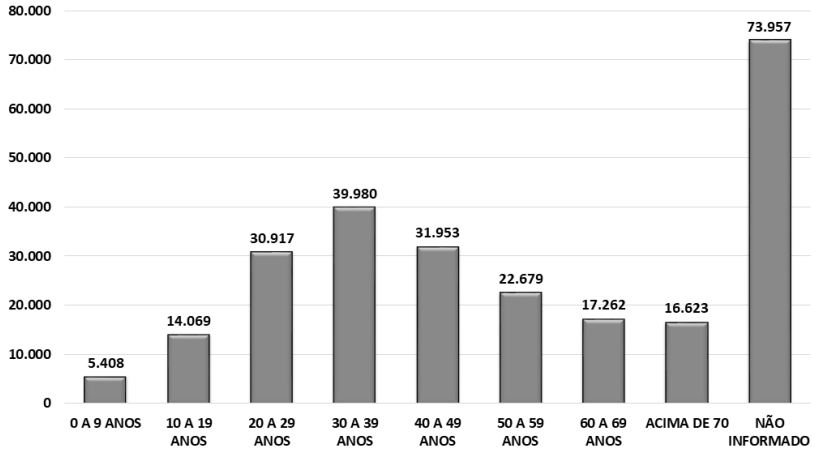

*Dados sujeitos à revisão

PROFISSIONAIS DE SAÚDE

CONFIRMADOS 4455

RECUPERADOS 4287

ÓBITOS 77

TESTES REALIZADOS (COVID-19)

TESTES ACUMULADOS REDE PÚBLICA X REDE PRIVADA

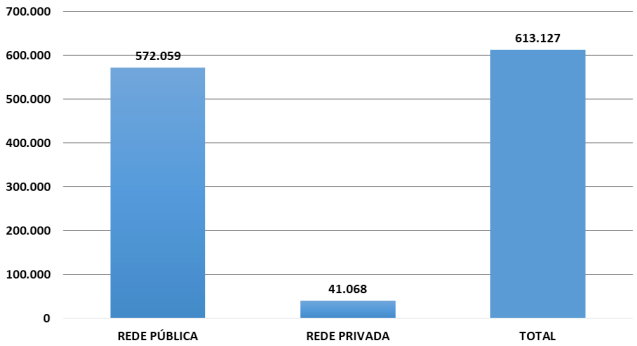

Em revisão feita na contagem do número total de testes, houve redução no quantitativo de exames realizados na rede privada.

SÉRIE HISTÓRICA DOS TESTES REALIZADOS POR DIA E ACUMULADO

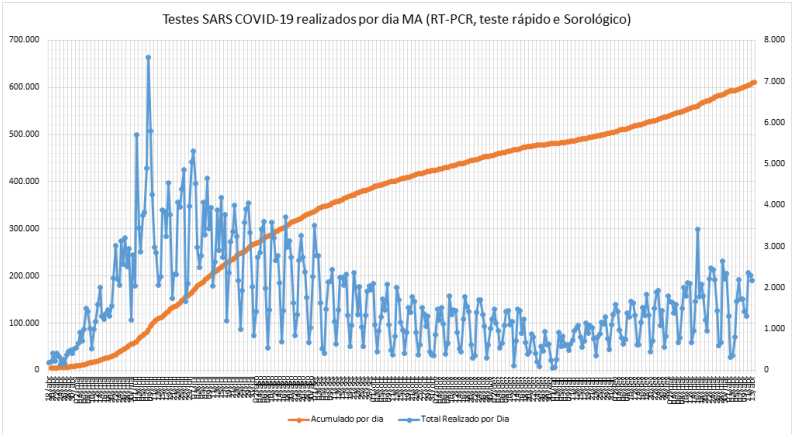

MARANHÃO UNIDO CONTRA O CORONAVÍRUS

SECRETARIA DA SAÚDE

GOVERNO DO MARANHÃO

GOVERNO COM POVO O MARANHÃO NUM CAMINHO NOVO!

CASOS CONFIRMADOS RAÇA X COR

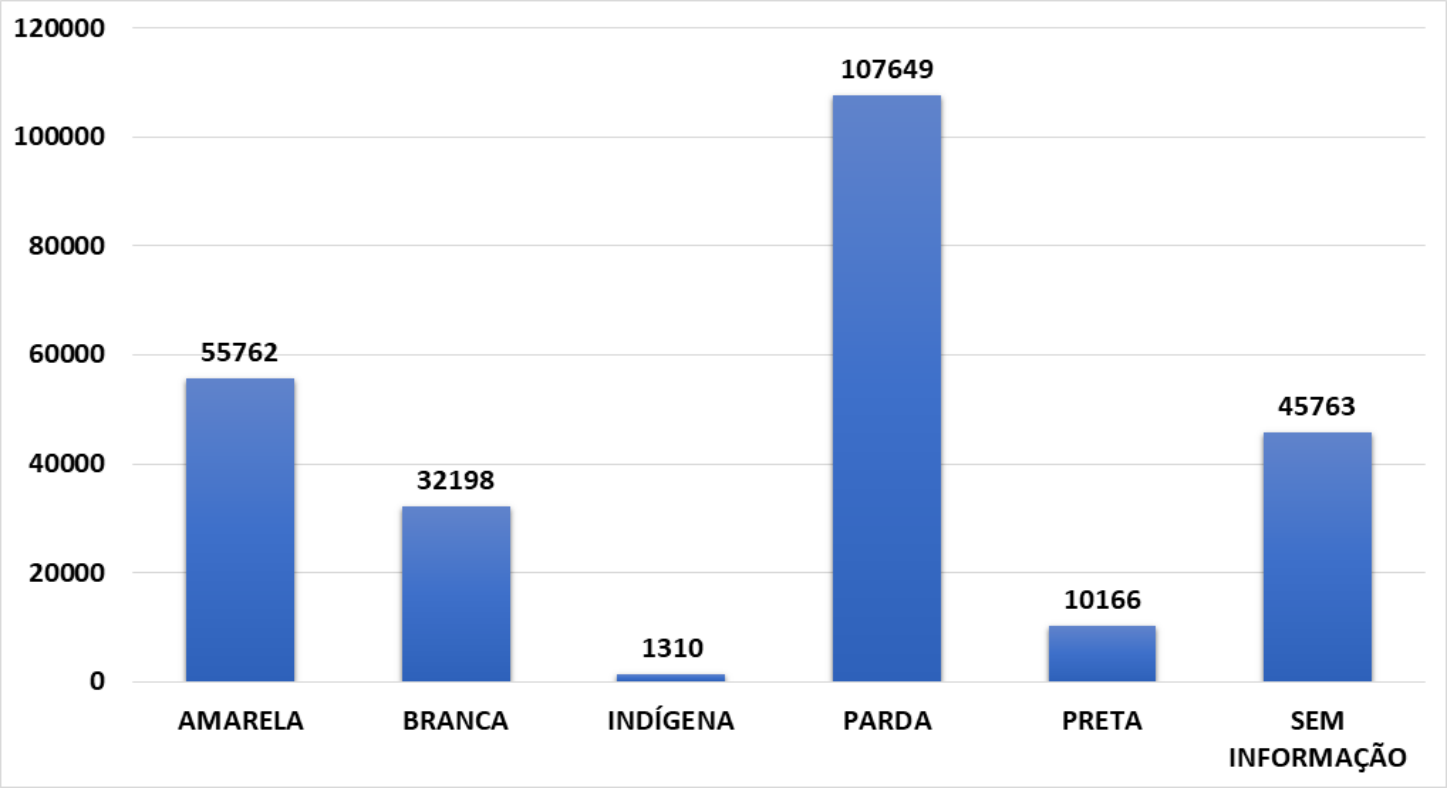

*Dados sujeitos à revisão

ÓBITOS RAÇA X COR

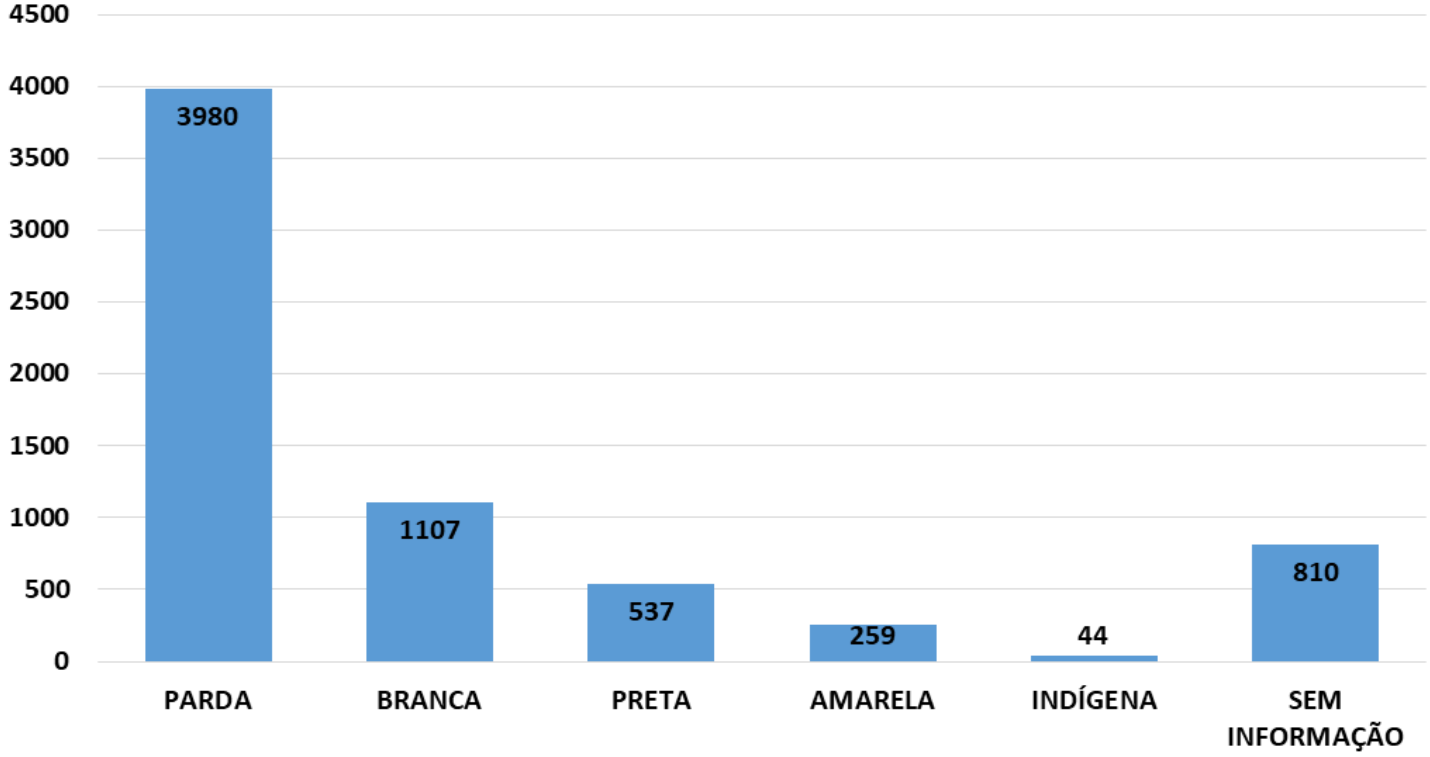

*Dados sujeitos à revisão

MARANHÃO UNIDO CONTRA O CORONAVÍRUS

SECRETARIA DA SAÚDE | GOVERNO DO MARANHÃO

LEITOS

GRANDE ILHA

TAXA DE OCUPAÇÃO DE LEITOS DE UTI EXCLUSIVOS Covid-19***

TOTAL DE LEITOS	271
LEITOS OCUPADOS	241
LEITOS LIVRES	30
% DE OCUPAÇÃO	88,93%

TAXA DE OCUPAÇÃO DE LEITOS CLÍNICOS EXCLUSIVOS Covid-19***

TOTAL DE LEITOS	543
LEITOS OCUPADOS	437
LEITOS LIVRES	106
% DE OCUPAÇÃO	80,48%

***Taxa de ocupação relativa aos leitos SUS disponíveis na rede SES/MA

IMPERATRIZ

TAXA DE OCUPAÇÃO DE LEITOS DE UTI EXCLUSIVOS Covid-19***

TOTAL DE LEITOS	72
LEITOS OCUPADOS	49
LEITOS LIVRES	23
% DE OCUPAÇÃO	68,06%

TAXA DE OCUPAÇÃO DE LEITOS CLÍNICOS EXCLUSIVOS Covid-19***

TOTAL DE LEITOS	194
LEITOS OCUPADOS	100
LEITOS LIVRES	94
% DE OCUPAÇÃO	51,55%

***Taxa de ocupação relativa aos leitos SUS disponíveis na rede SES/MA

DEMAIS REGIÕES

TAXA DE OCUPAÇÃO DE LEITOS DE UTI EXCLUSIVOS Covid-19***

TOTAL DE LEITOS	243
LEITOS OCUPADOS	159
LEITOS LIVRES	84
% DE OCUPAÇÃO	65,43%

TAXA DE OCUPAÇÃO DE LEITOS CLÍNICOS EXCLUSIVOS Covid-19***

TOTAL DE LEITOS	548
LEITOS OCUPADOS	209
LEITOS LIVRES	339
% DE OCUPAÇÃO	38,14%

***Taxa de ocupação relativa aos leitos SUS disponíveis na rede SES/MA

MUNICÍPIOS

Açailândia	4.483	Cantanhede	583	Jenipapo dos Vieiras	1.020
Afonso Cunha	155	Capinzal do Norte	606	João Lisboa	513
Água Doce do MA	673	Carolina	537	Joselândia	507
Alcântara	214	Carutapera	639	Junco do Maranhão	283
Aldeias Altas	975	Caxias	7.680	Lago da Pedra	2.112
Altamira do Maranhão	279	Cedral	185	Lago do Junco	391
Alto Alegre do MA	757	Central do Maranhão	44	Lago dos Rodrigues	509
Alto Alegre do Pindaré	1.725	Centro do Guilherme	399	Lago Verde	556
Alto Parnaíba	661	Centro Novo do Maranhão	797	Lagoa do Mato	1.173
Amapá do MA	86	Chapadinha	3.195	Lagoa Grande do MA	231
Amarante do Maranhão	1.363	Cidelândia	481	Lajeado Novo	355
Anajatuba	697	Codó	2.326	Lima Campos	922
Anapurus	828	Coelho Neto	1.591	Loreto	527
Apicum-Açu	349	Colinas	2.683	Luís Domigues	432
Araguanã	696	Conceição do Lago Açu	178	Magalhães de Almeida	468
Araioses	611	Coroatá	2.621	Maracaçumé	541
Arame	999	Cururupu	1.140	Marajá do Sena	224
Arari	423	Davinópolis	409	Maranhãozinho	535
Axixá	189	Dom Pedro	843	Mata Roma	350
Bacabal	4.184	Duque Bacelar	656	Matinha	342
Bacabeira	296	Esperantinópolis	739	Matões	837
Bacuri	429	Estreito	3.213	Matões do Norte	235
Bacurituba	111	Feira Nova do MA	1.327	Milagres do Maranhão	239
Balsas	7.955	Fernando Falcão	836	Mirador	891
Barão de Grajaú	276	Formosa da Serra Negra	1.082	Miranda do Norte	696
Barra do Corda	4.853	Fortaleza dos Nogueiras	914	Mirinzal	223
Barreirinhas	1.638	Fortuna	1.200	Monção	1.444
Bela Vista do Maranhão	185	Godofredo Viana	90	Montes Altos	670
Belágua	283	Gonçalves Dias	830	Morros	217
Benedito Leite	276	Governador Archer	334	Nina Rodrigues	373
Bequimão	270	Governador Edison Lobão	587	Nova Colinas	309
Bernardo do Mearim	207	Governador Eugênio Barros	533	Nova Iorque	84
Boa Vista do Gurupi	14	Governador Luiz Rocha	203	Nova Olinda do MA	449
Bom Jardim	1.116	Governador Newton Bello	671	Olho D´água das Cunhãs	665
Bom Jesus das Selvas	2.309	Governador Nunes Freire	741	Olinda Nova do MA	443
Bom Lugar	384	Graça Aranha	123	Paço do Lumiar	784
Brejo	767	Grajaú	3.897	Palmerândia	45
Brejo de Areia	281	Guimarães	312	Paraibano	773
Buriti	743	Humberto de Campos	1.362	Parnarama	935
Buriti Bravo	1.140	Icatu	219	Passagem Franca	1.244
Buriticupu	2.857	Igarapé do Meio	472	Pastos Bons	679
Buritirana	281	Igarapé Grande	1.414	Paulino Neves	186
Cachoeira Grande	210	Imperatriz	13.857	Paulo Ramos	923
Cajapió	68	Itaipava do Grajaú	618	Pedreiras	2.656
Cajari	145	Itapecuru Mirim	1.804	Pedro do Rosário	92
Campestre do Maranhão	836	Itinga do Maranhão	707	Penalva	459
Candido Mendes	92	Jatobá	89	Peri Mirim	217

*Dados sujeitos à revisão

MUNICÍPIOS

Peritoró	439
Pindaré Mirim	964
Pinheiro	2.682
Pio XII	1.192
Pirapemas	380
Poção de Pedras	1.440
Porto Franco	1.448
Porto Rico do MA	222
Presidente Dutra	1.575
Presidente Juscelino	47
Presidente Médici	322
Presidente Sarney	196
Presidente Vargas	161
Primeira Cruz	82
Raposa	779
Riachão	1.512
Ribamar Fiquene	331
Rosário	434
Sambaíba	330
Santa Filomena do MA	50
Santa Helena	1.797
Santa Inês	6.317
Santa Luzia	4.200
Santa Luzia do Paruá	757
Santa Quitéria do MA	494
Santa Rita	608
Santana do MA	190
Santo Amaro	169
Santo Antônio dos Lopes	1.115
São Benedito do Rio Preto	1.173
São Bento	718
São Bernardo	937
São Domingos do Azeitão	177
São Domingos do MA	1.811
São Fêlix de Balsas	229
São Francisco do Brejão	461
São Francisco do MA	388
São João Batista	159
São João do Caru	456
São João do Paraíso	229
São João do Sóter	810
São João dos Patos	1.791
São José de Ribamar	1.921
São José dos Basílios	527
São Luís	35.744
São Luís Gonzaga do MA	1.097
São Mateus do Maranhão	1.568
São Pedro da Água Branca	521
São Pedro dos Crentes	324
São Raimundo das Mangabeiras	1.856
São Raimundo do Doca Bezerra	94
São Roberto	295
São Vicente Ferrer	218
Satubinha	266
Senador Alexandre Costa	463
Senador La Rocque	274
Serrano do Maranhão	206
Sítio Novo	1.637
Sucupira do Norte	183
Sucupira do Riachão	198
Tasso Fragoso	732
Timbiras	499
Timon	5.768
Trizidela do Vale	906
Tufilândia	214
Tuntum	1.674
Turiaçu	257
Turilândia	448
Tutóia	1.146
Urbano Santos	1.716
Vargem Grande	960
Viana	315
Vila Nova dos Martírios	464
Vitória do Mearim	1.104
Vitorino Freire	2.002
Zé Doca	4.784

Na revisão de dados no sistema, em razão de mudança de domicílio de paciente, um caso de Timon foi transferido para Parnarama.

EVOLUÇÃO CORONAVÍRUS NO ESTADO DO MARANHÃO

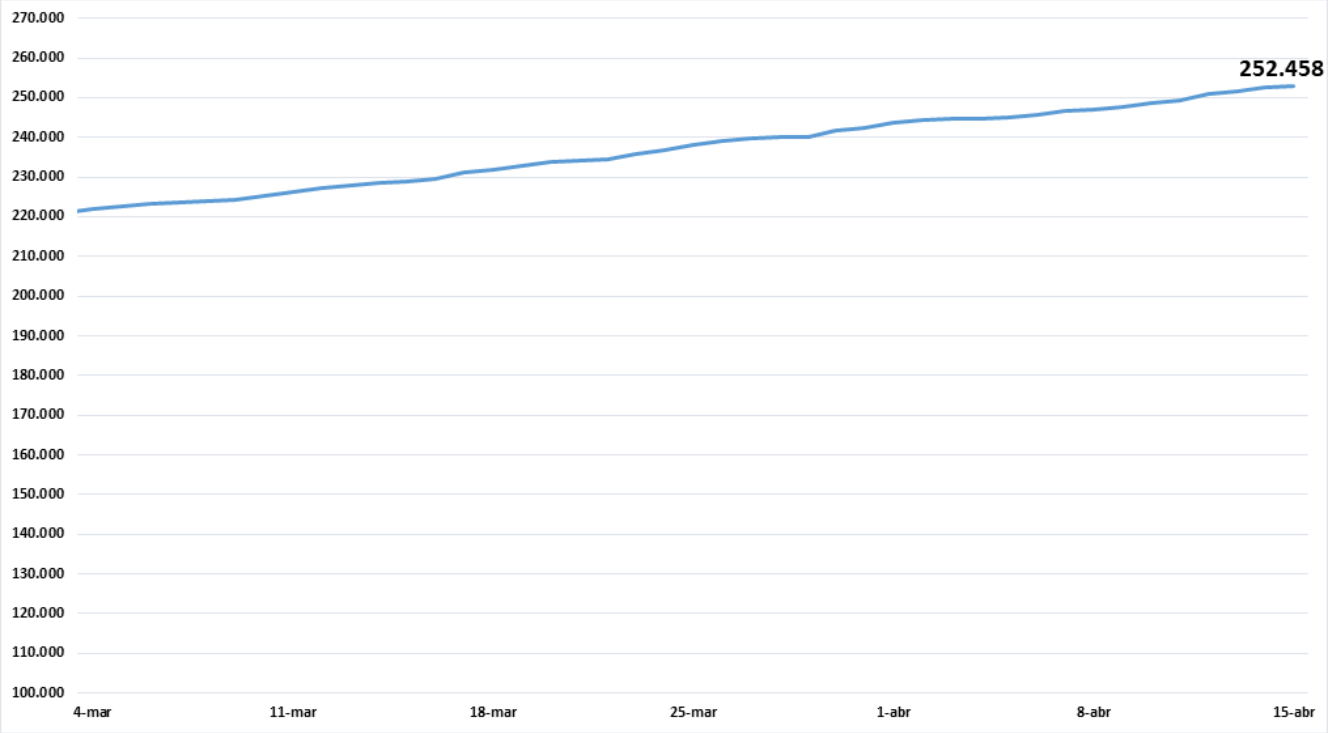

CASOS NOVOS COVID-19 SEGUNDO DATA, MA

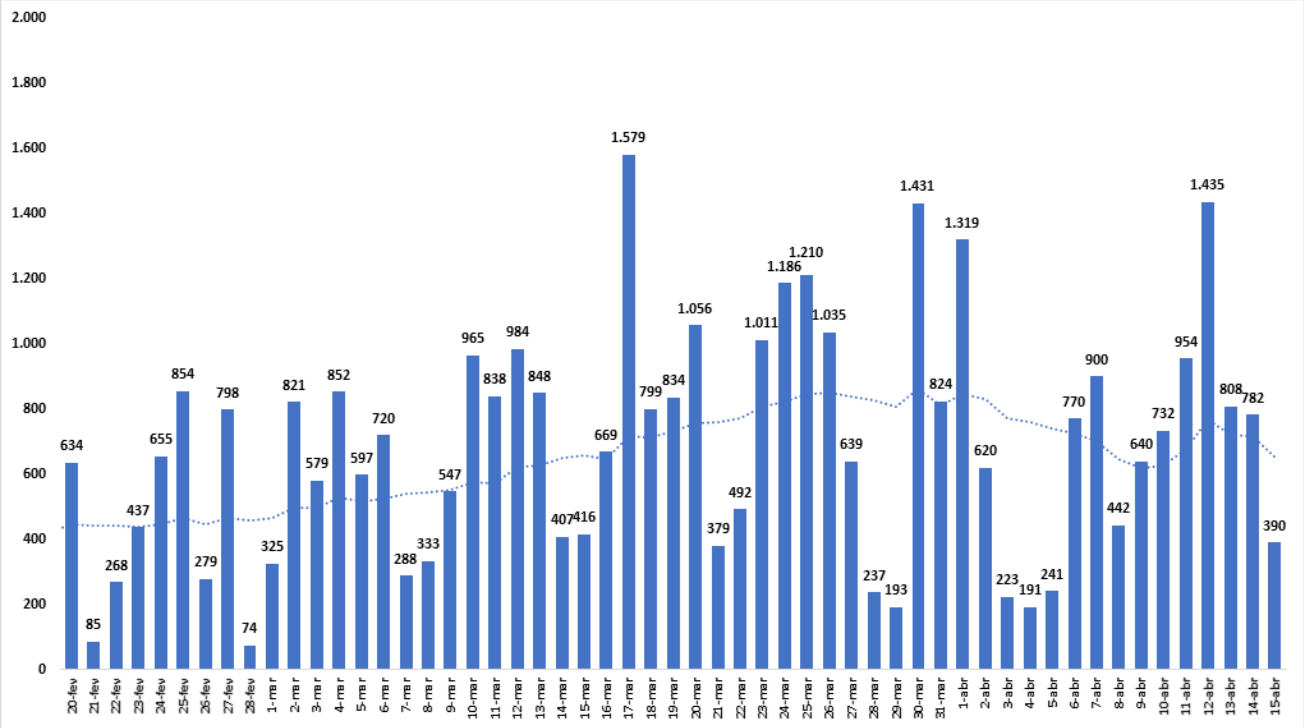

ÓBITOS

CONTAGEM POR SEXO

MASCULINO **4022**

FEMININO **2715**

PERCENTUAL DE CASOS CONFIRMADOS POR SEXO

60% MASCULINO

40% FEMININO

NÚMERO DE CASOS CONFIRMADOS POR FAIXA ETÁRIA

Faixa Etária	Casos
0 a 9 Anos	25
10 a 19 Anos	26
20 a 29 Anos	88
30 a 39 Anos	243
40 a 49 Anos	440
50 a 59 Anos	765
60 a 70 Anos	1542
Mais de 70	3608
TOTAL	6737

*Dados sujeitos à revisão

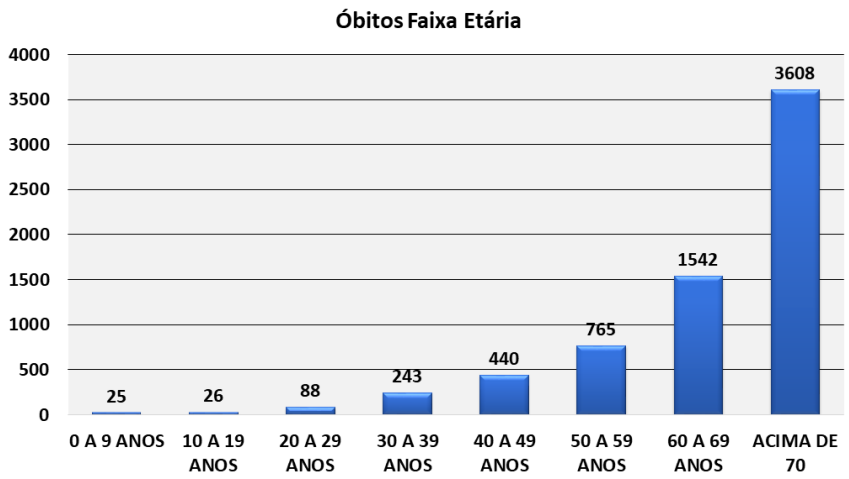

COMORBIDADES

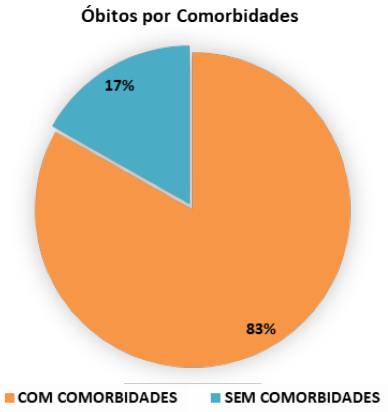

SEM COMORBIDADES	COM COMORBIDADES
1147	5590

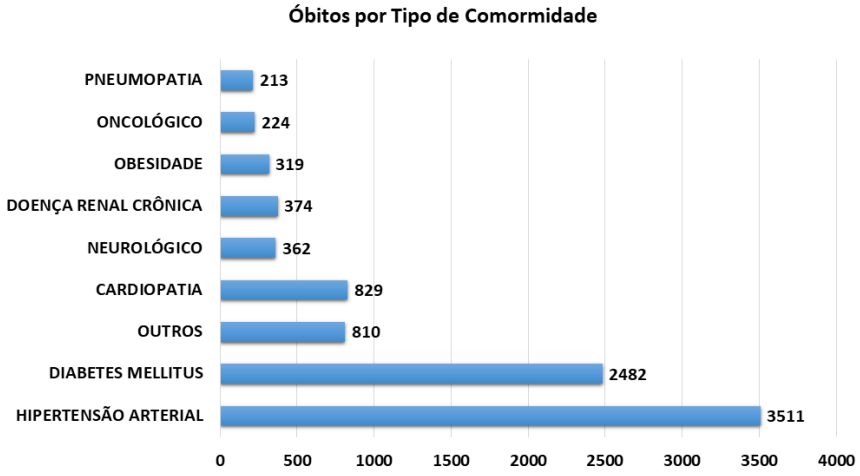

*Um óbito poderá ter mais de uma comorbidade

TAXA DE LETALIDADE COVID19 MA

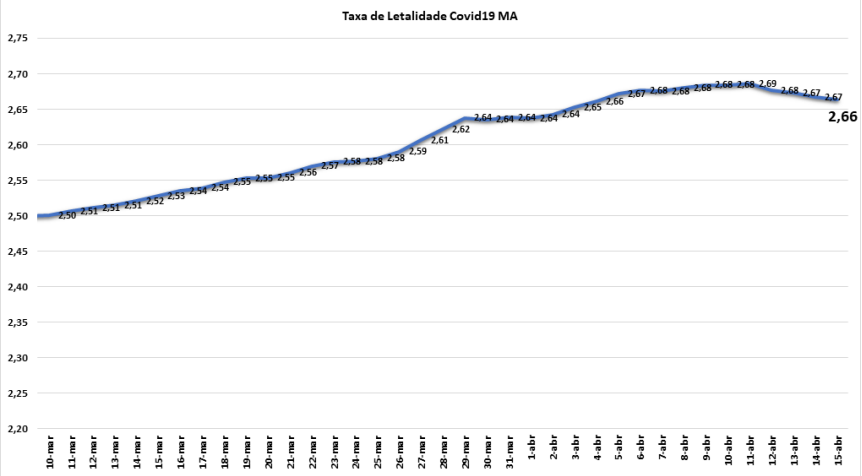

ÓBITOS ACUMULADOS

N° de óbitos por Covid-19 por dia e acumulado, segundo data de falecimento, Maranhão, 2020*

	14-mar	15-mar	16-mar	17-mar	18-mar	19-mar	20-mar	21-mar	22-mar	23-mar	24-mar	25-mar	26-mar	27-mar	28-mar	29-mar	30-mar	31-mar	1-abr	2-abr	3-abr	4-abr	5-abr	6-abr	7-abr	8-abr	9-abr	10-abr	11-abr	12-abr	13-abr	14-abr	15-abr
ÓBITOS ACUMULADOS	5.758	5.784	5.818	5.867	5.907	5.941	5.969	5.995	6.030	6.070	6.103	6.143	6.193	6.248	6.290	6.335	6.367	6.396	6.428	6.457	6.487	6.512	6.546	6.578	6.600	6.623	6.650	6.670	6.700	6.714	6.727	6.734	6.736

ACUMULADO ATÉ **15/04/21**

EVOLUÇÃO DE ÓBITOS POR DATA

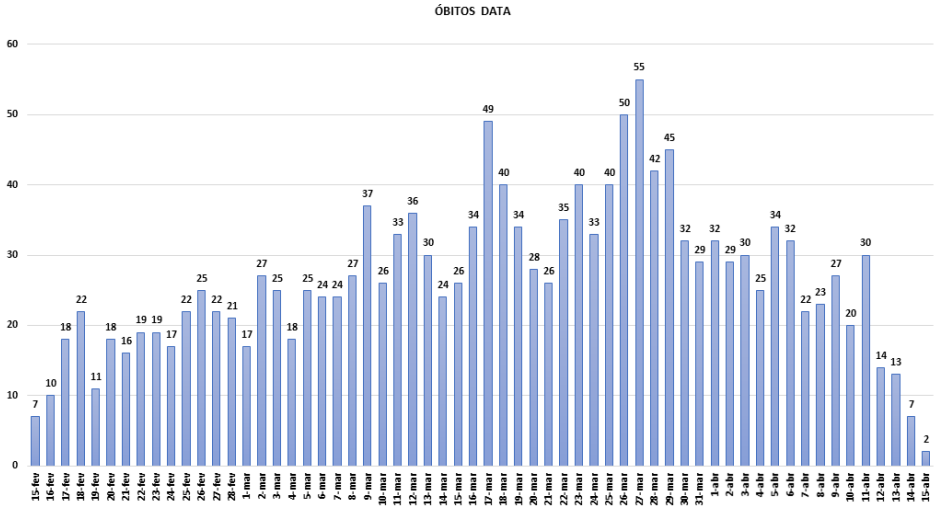

NOVOS ÓBITOS CONFIRMADOS NAS ÚLTIMAS 24H

MARANHÃO UNIDO CONTRA O CORONAVÍRUS

SECRETARIA DA SAÚDE

GOVERNO DO MARANHÃO

GOVERNO COM POVO O MARANHÃO NUM CAMINHO NOVO!

AÇÕES DA SUVISA DE ENFRENTAMENTO AO COVID – 19

Estabelecimento fiscalizados
17/03/2020 a 08/04/2021

Academias	190
Assistência e tecnologias	414
Bancos e Lotéricas	188
Barreiras sanitárias (Aeroporto)	121
Barreiras sanitárias (Trânsito)	46
Clínica e Hospitais	500
Construção	155
Educação	156
Estética	548
Farmácias	440
Funerárias	20
Hotéis	47
Lanchonetes	666
Lazer	39
Livrarias	99
Manutenção e Transporte	167
Moda	1674
Movéis	190
Óticas	132
Outros	463
Restaurante e Bares	1232
Supermercado	1020
Variedades	529

*Os estabelecimentos proibidos de funcionamento foram fechados e aqueles autorizados orientados quanto às normas sanitárias a serem seguidas.

Total de ações de enfrentamento da COVID 19 da Vigilância Sanitária Estadual
17/03/2020 a 08/04/2021

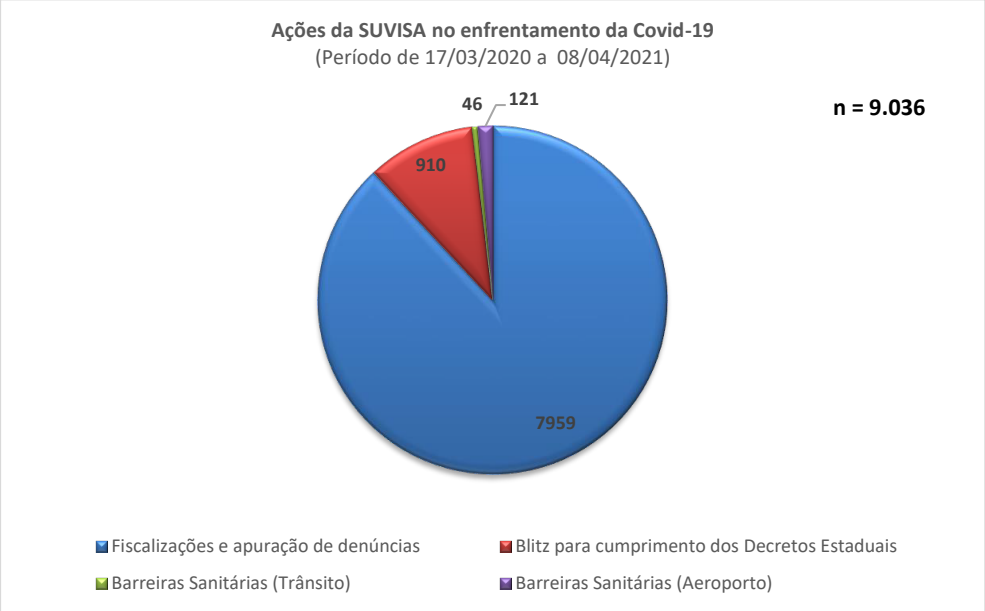

MARANHÃO UNIDO CONTRA O CORONAVÍRUS

SECRETARIA DA SAÚDE | GOVERNO DO MARANHÃO

Relatório de mobilidade comunitária

Estado do Maranhão

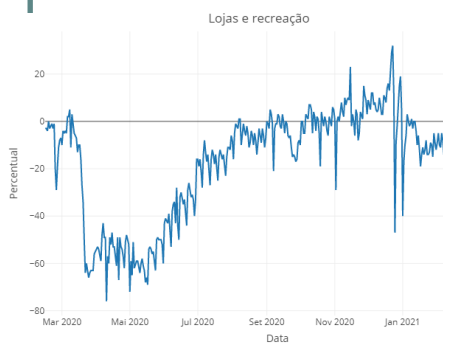

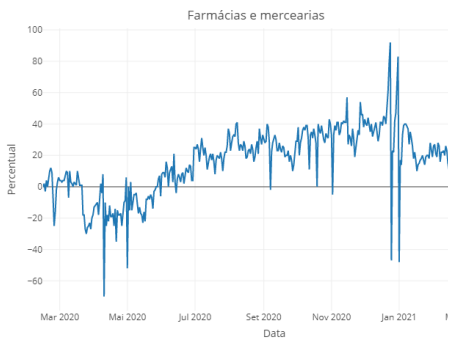

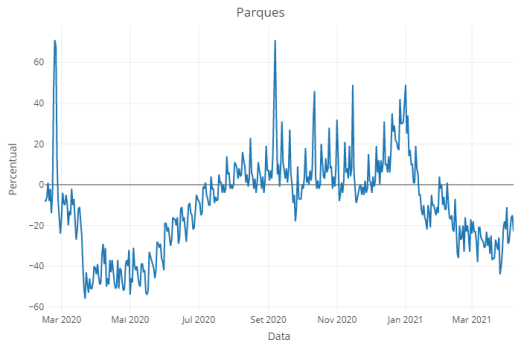

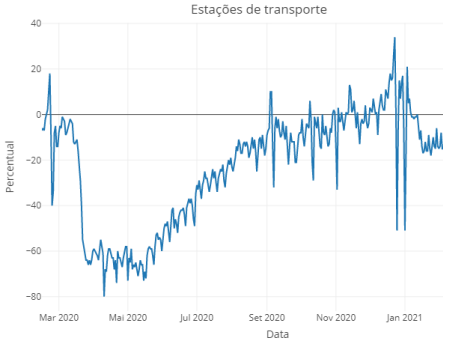

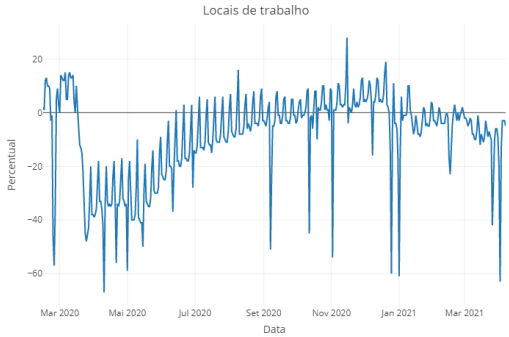

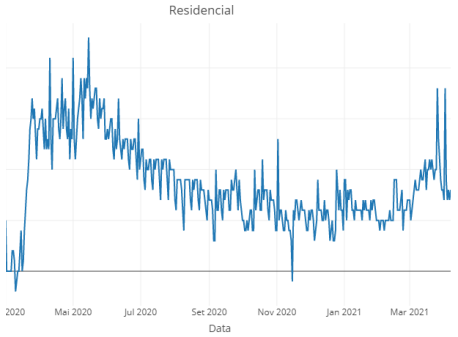

Nesta página são apresentadas algumas das medidas de combate a epidemia, por meios de decretos, leis e instrumentos jurídicos nos estados.

As linhas dos gráficos refletem o fluxo de pessoas em diversos tipos de locais captadas pelo Google e apresentadas nos Relatórios de Mobilidade Comunitária, utilizando dados do Google Maps enviados passivamente para a plataforma.

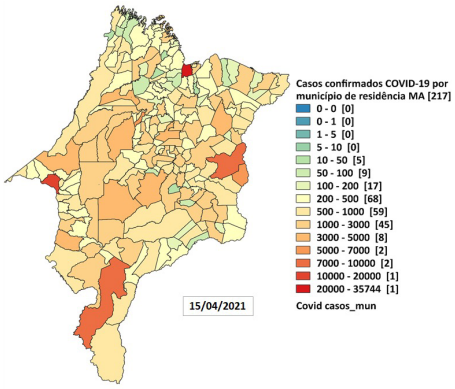

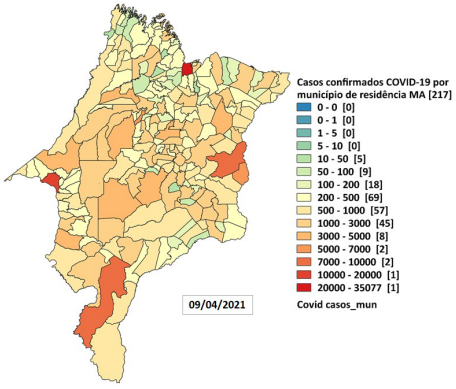

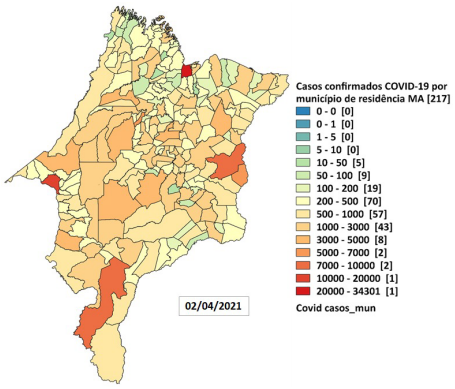

Distribuição espacial dos casos confirmados de Covid-19, segundo município de residência, Maranhão, 2020

Notificações SIVEP Gripe por Semana Epidemiológica no Maranhão - 2020

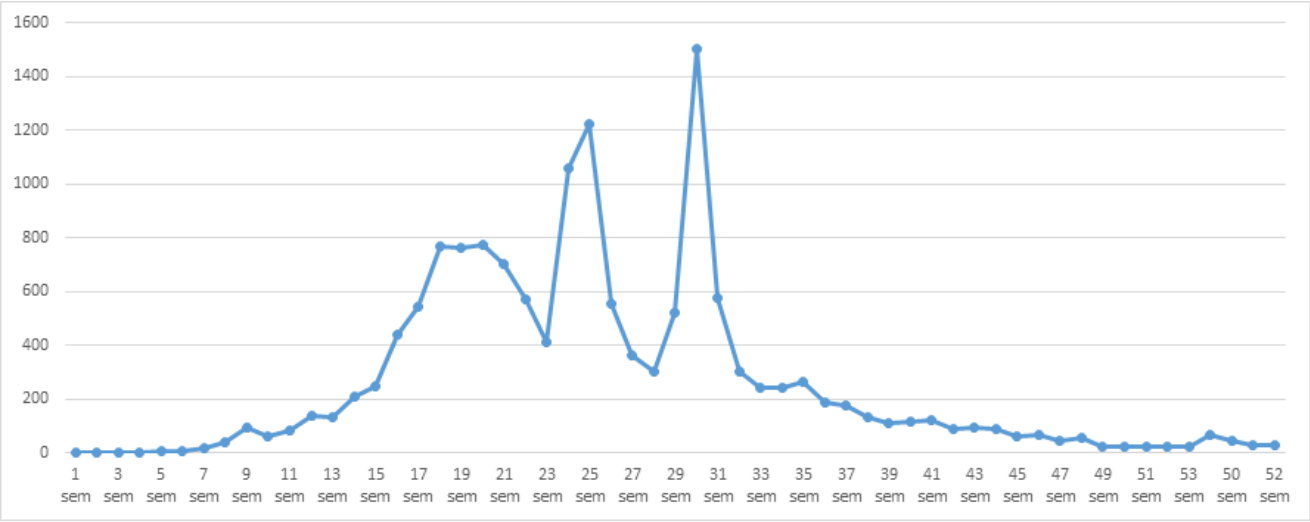

*Dados sujeitos à atualização

Notificações SIVEP Gripe por Semana Epidemiológica no Maranhão - 2021

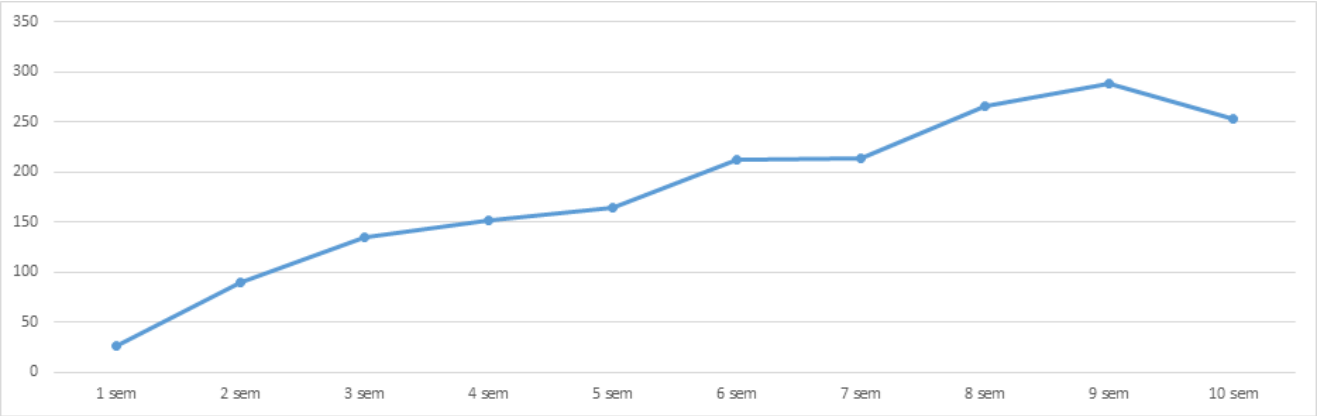

FONTE: SIVEP_GRIPE

*Dados sujeitos à atualização

Definições Operacionais

DEFINIÇÃO DE CASO SUSPEITO PARA INVESTIGAÇÃO DE CORONAVÍRUS

SÍNDROME GRIPAL (SG)
Indivíduo com quadro respiratório agudo, caracterizado por sensação febril ou febre, mesmo que relatada, acompanhada de tosse OU dor de garganta OU coriza.

SÍNDROME RESPIRATÓRIA AGUDA GRAVE (SRAG)
SG que apresente: dispneia/desconforto respiratório OU pressão persistente no tórax OU saturação de O^2 menor que 95% em ar ambiente OU coloração azulada dos lábios ou rosto.

DEFINIÇÃO DE CASO CONFIRMADO DE COVID- 2019

LABORATORIAL: Caso suspeito de SG ou SRAG com resultado positivo em RT-PCR em tempo real ou resultado positivo para anticorpos IgM e/ou IgG diante da realização de teste rápido ou sorologia clássica para detecção de anticorpos para o SARS-CoV-2.

CLÍNICO-EPIDEMIOLÓGICO: Caso suspeito de SG ou SRAG com histórico de contato próximo ou domiciliar com caso confirmado laboratorialmente por COVID-19 nos últimos 7 dias antes do aparecimento dos sintomas e para o qual não foi possível realizar a investigação laboratorial específica.

Quadro Explicativo

- **Caso confirmado:** Positivo na testagem (RT-PCR, teste rápido ou sorológico)
- **Caso descartado:** Negativo na testagem (RT-PCR, teste rápido ou sorológico)
- **Caso suspeito:** Paciente sintomático aguardando resultado de teste
- **Fontes**
  - Gerenciador de Ambiente Laboratorial
  - eSUS-VE - DATASUS
  - Notifica COVID-19 Maranhão
- **Óbitos:** Pacientes com resultados positivos e atestado de óbito para Síndrome Respiratória Aguda Grave - Covid-19
- **Fontes**
  - Gerenciador de Ambiente Laboratorial
  - Sistema de Informação de Mortalidade (SIM - DATASUS)
- **Taxa de ocupação de leitos:** Número de leitos ocupados (UTI/Enfermaria) dividido pelo número total de leitos disponíveis. A extratificação é dividida em Grande Ilha, Imperatriz e Demais Regiões apenas da rede estadual de saúde.
- **Fonte**
  - Central de Informação de Leitos (CIL)

O que você precisa saber e fazer para prevenir o contágio:

LAVE AS MÃOS COM ÁGUA E SABÃO COM FREQUÊNCIA OU HIGIENIZE COM ÁLCOOL EM GEL 70%

AO TOSSIR OU ESPIRRAR, CUBRA NARIZ E BOCA COM O BRAÇO/COTOVELO OU LENÇO DESCARTÁVEL

NÃO COMPARTILHE OBJETOS DE USO PESSOAL COMO TALHERES, TOALHAS, PRATOS E COPOS

SE ESTIVER DOENTE, EVITE CONTATO FÍSICO COM OUTRAS PESSOAS E FIQUE EM CASA ATÉ MELHORAR



EVITE TOCAR OLHOS, NARIZ E BOCA. AO TOCAR, LAVE SEMPRE AS MÃOS

EVITE AGLOMERAÇÕES E MANTENHA OS AMBIENTES VENTILADOS