BOLETIM EPIDEMIOLÓGICO
COVID-19

Secretaria de Estado da Saúde do Maranhão

BOLETIM ATUALIZADO • 11/04/2021

249433
CONFIRMADOS

- **17285** ATIVOS
  - **15804** ISOLAMENTO DOMICILIAR
  - **887** INTERNAÇÃO ENFERMARIA
    - **129** PRIVADO
    - **758** PÚBLICO
  - **594** INTERNAÇÃO UTI
    - **129** PRIVADO
    - **465** PÚBLICO
- **6557** ÓBITOS
- **225591** RECUPERADOS

NOVOS CASOS

- **141** ILHA DE SÃO LUÍS
- **71** IMPERATRIZ
- **742** DEMAIS REGIÕES

TESTES REALIZADOS	DESCARTADOS	SUSPEITOS
604332	456114	2637

Novos óbitos registrados nas seguintes cidades: Amapá do Maranhão (1), Bela Vista do Maranhão (1), Grajaú (1), Jenipapo dos Vieiras (1), Lago Verde (1), Nina Rodrigues (1), Palmeirândia (1), Paraibano (1), Pinheiro (1), Raposa (1), São Francisco do Maranhão (1), Vila Nova dos Martírios (1), Bacabal (2), Codó (2), Santa Inês (2), Paço do Lumiar (3), Timon (3), Imperatriz (5), Caxias (7) e São Luís (9).

Seis óbitos foram registrados nas últimas 24 horas. Os demais foram registrados em dias e/ou semanas anteriores, e aguardavam resultado para Covid-19.

MARANHÃO UNIDO CONTRA O CORONAVÍRUS

SECRETARIA DA SAÚDE | GOVERNO DO MARANHÃO — GOVERNO COM POVO O MARANHÃO NUM CAMINHO NOVO!

CONTAGEM POR SEXO

MASCULINO 109410

FEMININO 140023

% PERCENTUAL DE CASOS CONFIRMADOS POR SEXO

44% MASCULINO

56% FEMININO

NÚMERO DE CASOS CONFIRMADOS POR FAIXA ETÁRIA

Faixa Etária	Casos
0 a 9 Anos	5408
10 a 19 Anos	14067
20 a 29 Anos	30914
30 a 39 Anos	39972
40 a 49 Anos	31938
50 a 59 Anos	22654
60 a 70 Anos	17222
Mais de 70	16542
Não Informado	70716
TOTAL	249433

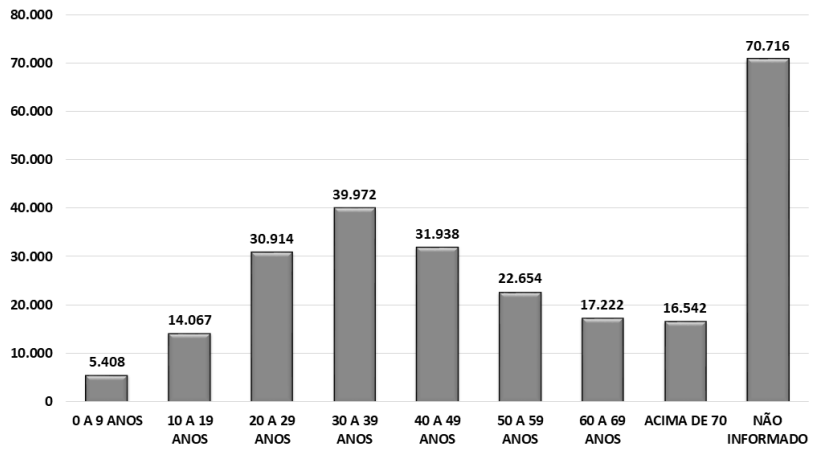

*Dados sujeitos à revisão

PROFISSIONAIS DE SAÚDE

CONFIRMADOS 4447

RECUPERADOS 4280

ÓBITOS 77

TESTES REALIZADOS (COVID-19)

TESTES ACUMULADOS REDE PÚBLICA X REDE PRIVADA

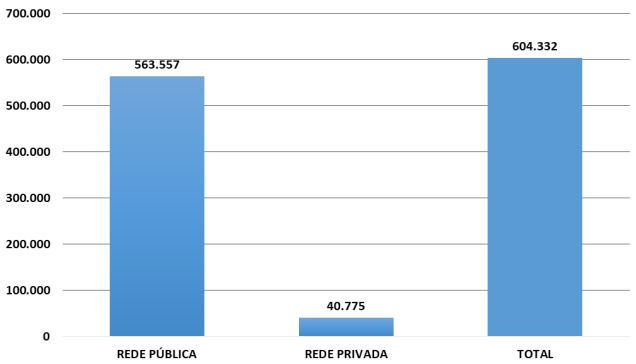

Em revisão feita na contagem do número total de testes, houve redução no quantitativo de exames realizados na rede privada.

SÉRIE HISTÓRICA DOS TESTES REALIZADOS POR DIA E ACUMULADO

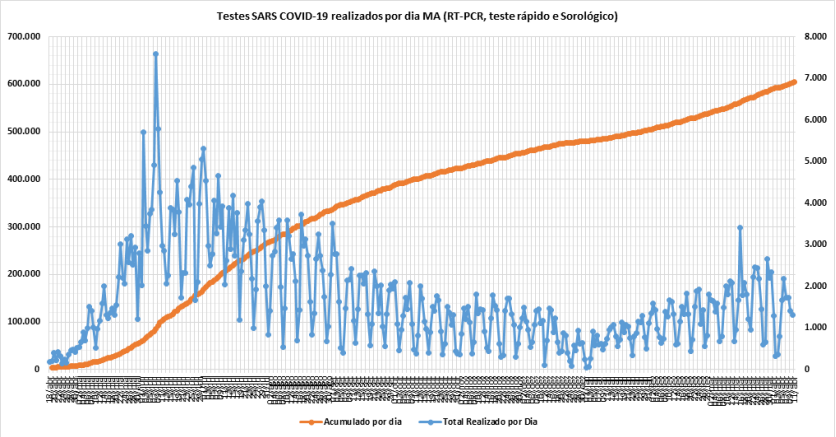

MARANHÃO UNIDO CONTRA O CORONAVÍRUS

SECRETARIA DA SAÚDE

GOVERNO DO MARANHÃO

GOVERNO COM POVO O MARANHÃO NUM CAMINHO NOVO!

CASOS CONFIRMADOS RAÇA X COR

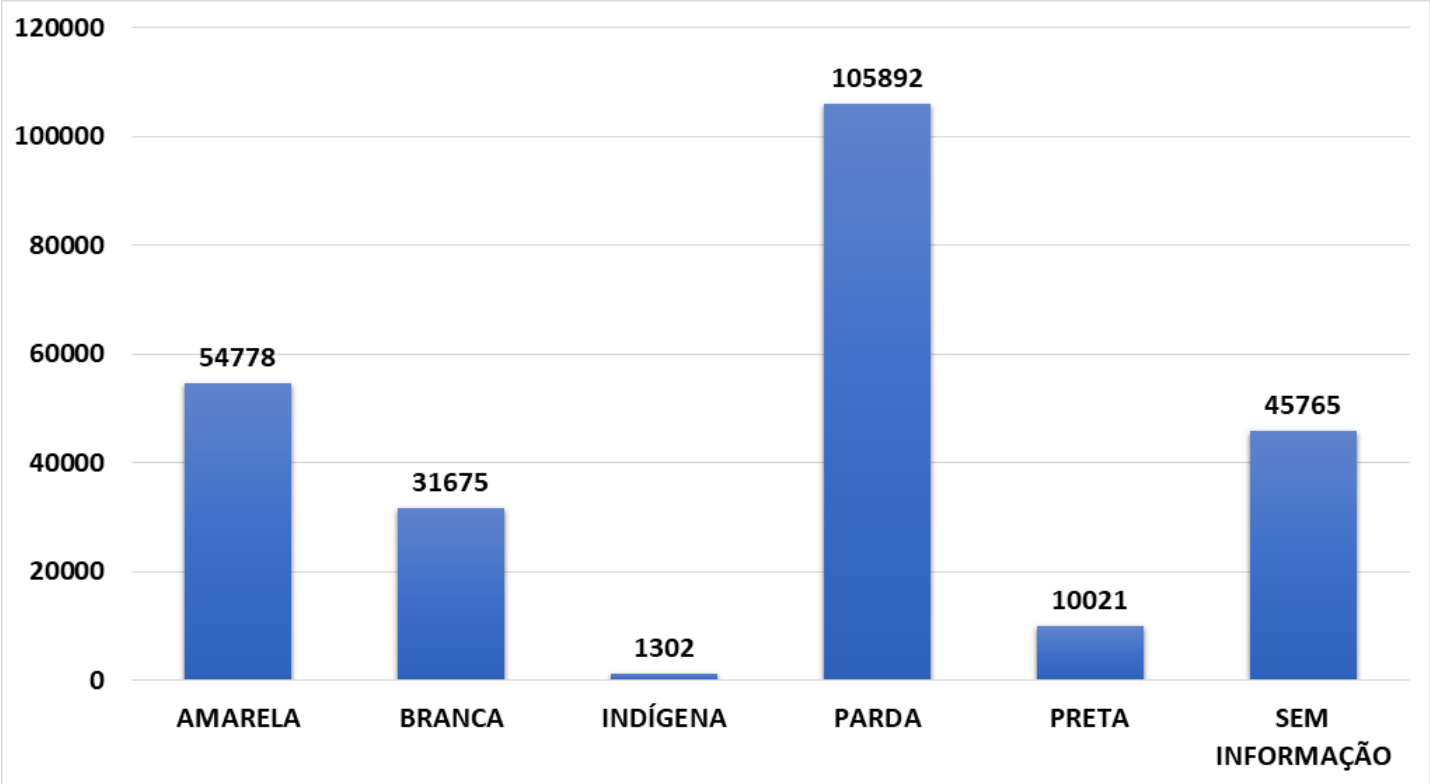

*Dados sujeitos à revisão

ÓBITOS RAÇA X COR

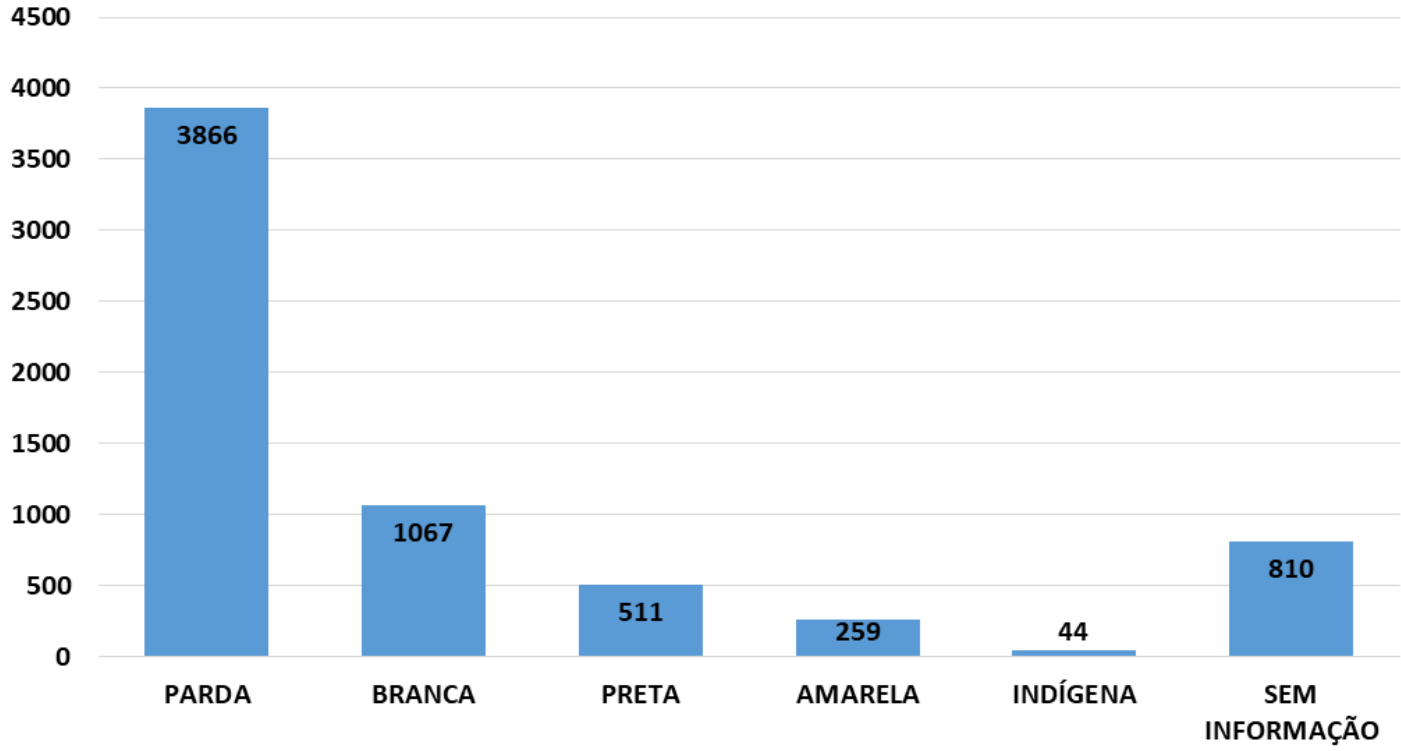

*Dados sujeitos à revisão

MARANHÃO UNIDO CONTRA O CORONAVÍRUS

SECRETARIA DA SAÚDE | GOVERNO DO MARANHÃO

LEITOS

GRANDE ILHA

TAXA DE OCUPAÇÃO DE LEITOS DE UTI EXCLUSIVOS Covid-19***

TOTAL DE LEITOS	271
LEITOS OCUPADOS	249
LEITOS LIVRES	22
% DE OCUPAÇÃO	91,88%

TAXA DE OCUPAÇÃO DE LEITOS CLÍNICOS EXCLUSIVOS Covid-19***

TOTAL DE LEITOS	543
LEITOS OCUPADOS	438
LEITOS LIVRES	105
% DE OCUPAÇÃO	80,66%

***Taxa de ocupação relativa aos leitos SUS disponíveis na rede SES/MA

IMPERATRIZ

TAXA DE OCUPAÇÃO DE LEITOS DE UTI EXCLUSIVOS Covid-19***

TOTAL DE LEITOS	72
LEITOS OCUPADOS	59
LEITOS LIVRES	13
% DE OCUPAÇÃO	81,94%

TAXA DE OCUPAÇÃO DE LEITOS CLÍNICOS EXCLUSIVOS Covid-19***

TOTAL DE LEITOS	194
LEITOS OCUPADOS	117
LEITOS LIVRES	77
% DE OCUPAÇÃO	60,31%

***Taxa de ocupação relativa aos leitos SUS disponíveis na rede SES/MA

DEMAIS REGIÕES

TAXA DE OCUPAÇÃO DE LEITOS DE UTI EXCLUSIVOS Covid-19***

TOTAL DE LEITOS	243
LEITOS OCUPADOS	157
LEITOS LIVRES	86
% DE OCUPAÇÃO	64,61%

TAXA DE OCUPAÇÃO DE LEITOS CLÍNICOS EXCLUSIVOS Covid-19***

TOTAL DE LEITOS	548
LEITOS OCUPADOS	203
LEITOS LIVRES	345
% DE OCUPAÇÃO	37,04%

***Taxa de ocupação relativa aos leitos SUS disponíveis na rede SES/MA

MUNICÍPIOS

Açailândia	4.403	Cantanhede	575	Jenipapo dos Vieiras	1.002
Afonso Cunha	155	Capinzal do Norte	605	João Lisboa	486
Água Doce do MA	673	Carolina	533	Joselândia	505
Alcântara	208	Carutapera	602	Junco do Maranhão	280
Aldeias Altas	974	Caxias	7.529	Lago da Pedra	2.094
Altamira do Maranhão	279	Cedral	182	Lago do Junco	391
Alto Alegre do MA	743	Central do Maranhão	44	Lago dos Rodrigues	495
Alto Alegre do Pindaré	1.717	Centro do Guilherme	399	Lago Verde	556
Alto Parnaíba	650	Centro Novo do Maranhão	788	Lagoa do Mato	1.086
Amapá do MA	78	Chapadinha	3.107	Lagoa Grande do MA	228
Amarante do Maranhão	1.325	Cidelândia	480	Lajeado Novo	355
Anajatuba	685	Codó	2.313	Lima Campos	922
Anapurus	828	Coelho Neto	1.591	Loreto	527
Apicum-Açu	337	Colinas	2.676	Luís Domigues	402
Araguanã	694	Conceição do Lago Açu	178	Magalhães de Almeida	468
Araioses	611	Coroatá	2.621	Maracaçumé	541
Arame	994	Cururupu	1.108	Marajá do Sena	213
Arari	393	Davinópolis	398	Maranhãozinho	535
Axixá	189	Dom Pedro	814	Mata Roma	350
Bacabal	4.145	Duque Bacelar	652	Matinha	341
Bacabeira	284	Esperantinópolis	718	Matões	828
Bacuri	429	Estreito	3.202	Matões do Norte	235
Bacurituba	111	Feira Nova do MA	1.308	Milagres do Maranhão	239
Balsas	7.914	Fernando Falcão	836	Mirador	891
Barão de Grajaú	261	Formosa da Serra Negra	1.081	Miranda do Norte	675
Barra do Corda	4.815	Fortaleza dos Nogueiras	907	Mirinzal	221
Barreirinhas	1.609	Fortuna	1.195	Monção	1.417
Bela Vista do Maranhão	182	Godofredo Viana	90	Montes Altos	664
Belágua	282	Gonçalves Dias	811	Morros	208
Benedito Leite	272	Governador Archer	331	Nina Rodrigues	373
Bequimão	269	Governador Edison Lobão	587	Nova Colinas	307
Bernardo do Mearim	206	Governador Eugênio Barros	533	Nova Iorque	84
Boa Vista do Gurupi	14	Governador Luiz Rocha	201	Nova Olinda do MA	449
Bom Jardim	1.116	Governador Newton Bello	672	Olho D´água das Cunhãs	656
Bom Jesus das Selvas	2.289	Governador Nunes Freire	741	Olinda Nova do MA	423
Bom Lugar	382	Graça Aranha	123	Paço do Lumiar	773
Brejo	765	Grajaú	3.801	Palmerândia	45
Brejo de Areia	281	Guimarães	307	Paraibano	756
Buriti	743	Humberto de Campos	1.360	Parnarama	924
Buriti Bravo	1.109	Icatu	219	Passagem Franca	1.244
Buriticupu	2.843	Igarapé do Meio	469	Pastos Bons	675
Buritirana	280	Igarapé Grande	1.414	Paulino Neves	186
Cachoeira Grande	207	Imperatriz	13.589	Paulo Ramos	922
Cajapió	68	Itaipava do Grajaú	609	Pedreiras	2.503
Cajari	143	Itapecuru Mirim	1.734	Pedro do Rosário	92
Campestre do Maranhão	819	Itinga do Maranhão	706	Penalva	447
Candido Mendes	92	Jatobá	87	Peri Mirim	217

*Dados sujeitos à revisão

MUNICÍPIOS

Peritoró	404
Pindaré Mirim	941
Pinheiro	2.669
Pio XII	1.105
Pirapemas	372
Poção de Pedras	1.431
Porto Franco	1.415
Porto Rico do MA	222
Presidente Dutra	1.574
Presidente Juscelino	47
Presidente Médici	320
Presidente Sarney	196
Presidente Vargas	161
Primeira Cruz	61
Raposa	753
Riachão	1.467
Ribamar Fiquene	331
Rosário	418
Sambaíba	328
Santa Filomena do MA	50
Santa Helena	1.797
Santa Inês	6.183
Santa Luzia	4.183
Santa Luzia do Paruá	742
Santa Quitéria do MA	493
Santa Rita	587
Santana do MA	189
Santo Amaro	165
Santo Antônio dos Lopes	1.102
São Benedito do Rio Preto	1.161
São Bento	717
São Bernardo	930
São Domingos do Azeitão	177
São Domingos do MA	1.799
São Fêlix de Balsas	229
São Francisco do Brejão	457
São Francisco do MA	388
São João Batista	159
São João do Caru	452
São João do Paraíso	227
São João do Sóter	803
São João dos Patos	1.785
São José de Ribamar	1.907
São José dos Basílios	520
São Luís	35.320
São Luís Gonzaga do MA	1.088
São Mateus do Maranhão	1.532
São Pedro da Água Branca	519
São Pedro dos Crentes	319
São Raimundo das Mangabeiras	1.851
São Raimundo do Doca Bezerra	94
São Roberto	295
São Vicente Ferrer	218
Satubinha	261
Senador Alexandre Costa	463
Senador La Rocque	270
Serrano do Maranhão	206
Sítio Novo	1.626
Sucupira do Norte	183
Sucupira do Riachão	198
Tasso Fragoso	702
Timbiras	499
Timon	5.750
Trizidela do Vale	826
Tufilândia	214
Tuntum	1.653
Turiaçu	257
Turilândia	411
Tutóia	1.145
Urbano Santos	1.715
Vargem Grande	934
Viana	313
Vila Nova dos Martírios	441
Vitória do Mearim	1.063
Vitorino Freire	1.990
Zé Doca	4.737

Na revisão de dados no sistema, em razão de mudança de domicílio de paciente, quatro casos de São Luís foram transferidos, sendo dois para Paço do Lumiar, um para Palmeirândia e outro para Raposa. Um caso de Bacabal foi transferido para Lago Verde, um caso de Imperatriz foi transferido para Vila Nova dos Martírios e um caso de Timon foi transferido para São Francisco do Maranhão.

EVOLUÇÃO CORONAVÍRUS NO ESTADO DO MARANHÃO

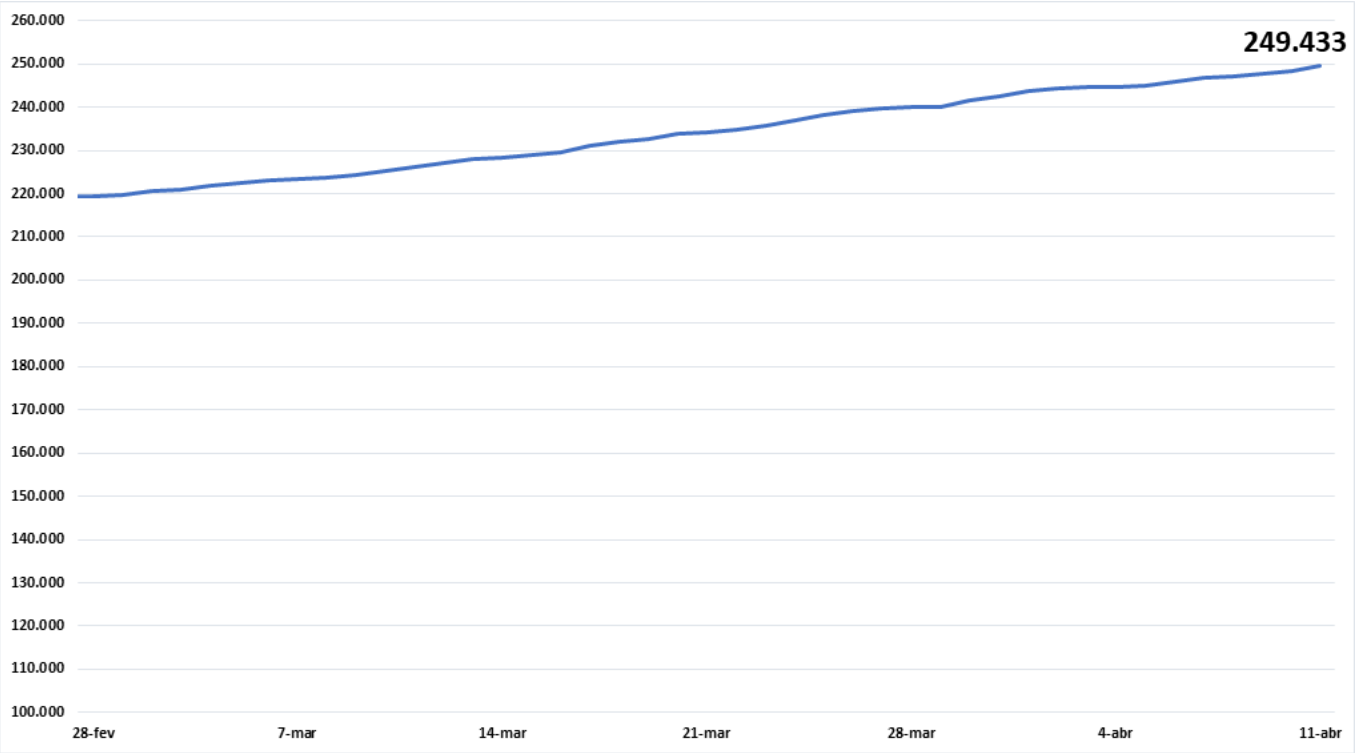

CASOS NOVOS COVID-19 SEGUNDO DATA, MA

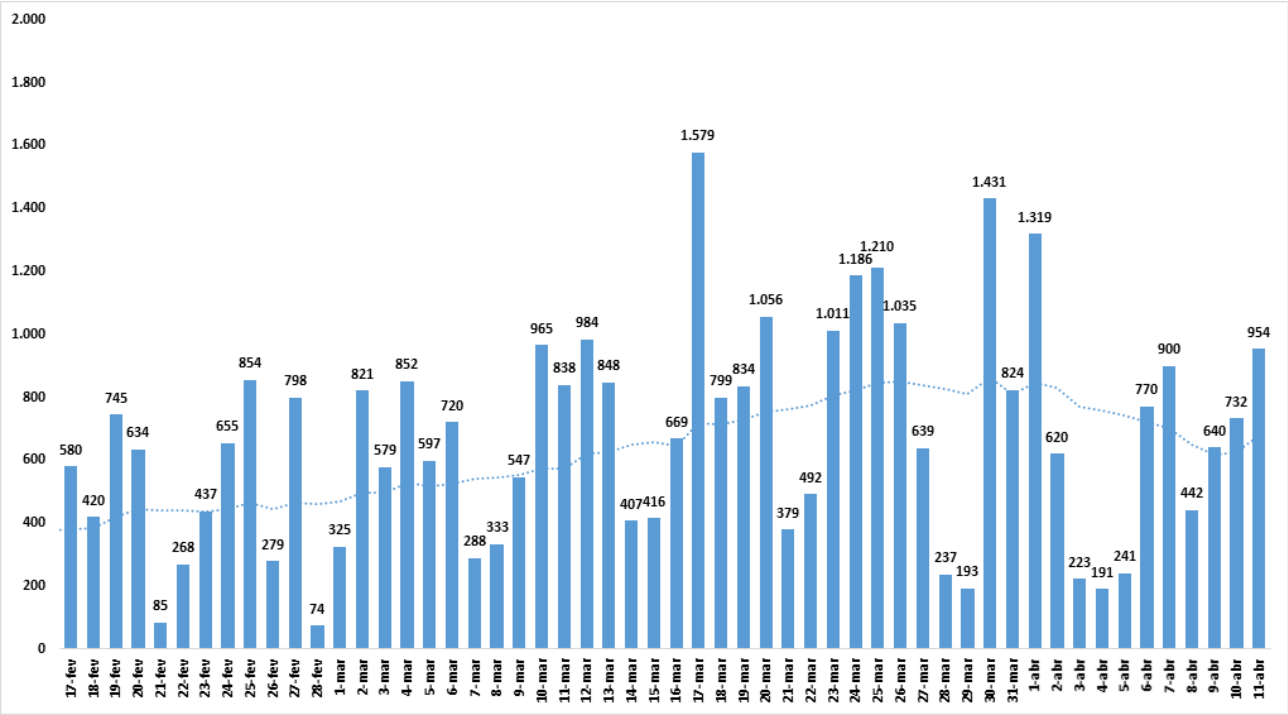

MARANHÃO UNIDO CONTRA O CORONAVÍRUS

SECRETARIA DA SAÚDE

GOVERNO DO MARANHÃO

GOVERNO COM POVO O MARANHÃO NOVO! NOVO!

ÓBITOS

CONTAGEM POR SEXO

MASCULINO **3926**

FEMININO **2631**

% PERCENTUAL DE CASOS CONFIRMADOS POR SEXO

60% MASCULINO

40% FEMININO

NÚMERO DE CASOS CONFIRMADOS POR FAIXA ETÁRIA

Faixa Etária	Casos
0 a 9 Anos	25
10 a 19 Anos	24
20 a 29 Anos	85
30 a 39 Anos	234
40 a 49 Anos	426
50 a 59 Anos	740
60 a 70 Anos	1499
Mais de 70	3524
TOTAL	6557

*Dados sujeitos à revisão

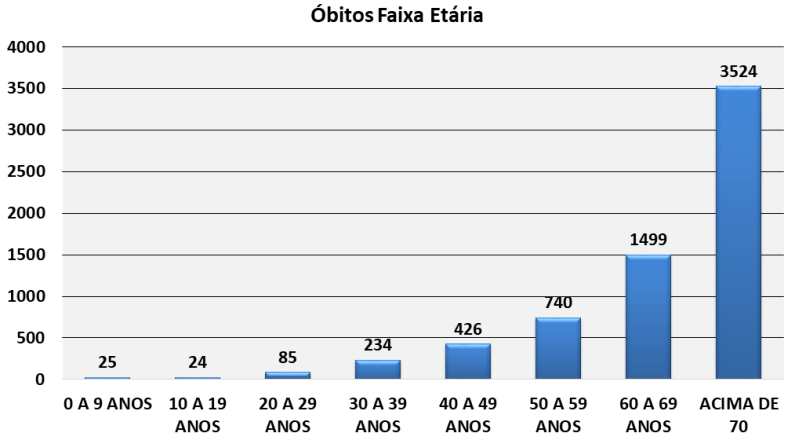

COMORBIDADES

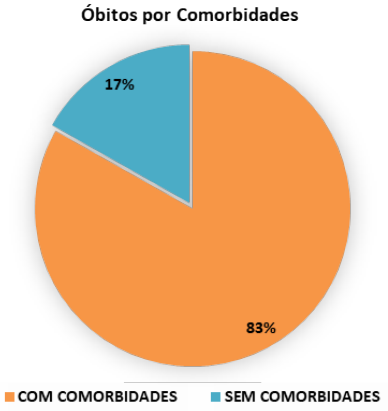

SEM COMORBIDADES	COM COMORBIDADES
1102	5455

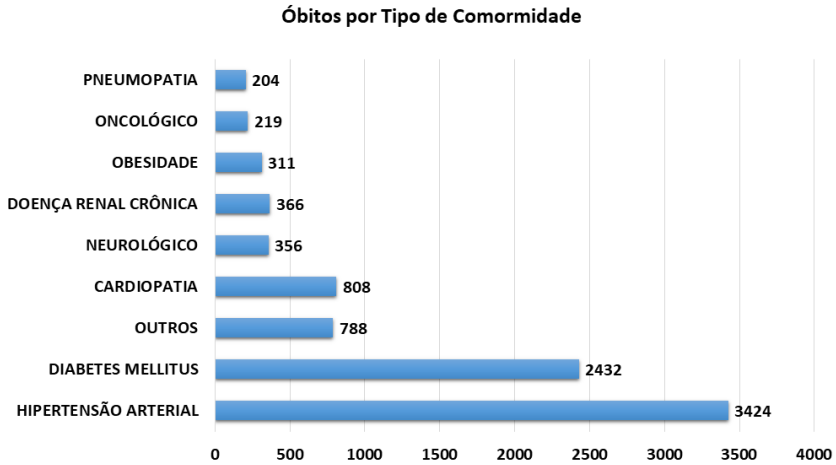

*Um óbito poderá ter mais de uma comorbidade

TAXA DE LETALIDADE COVID19 MA

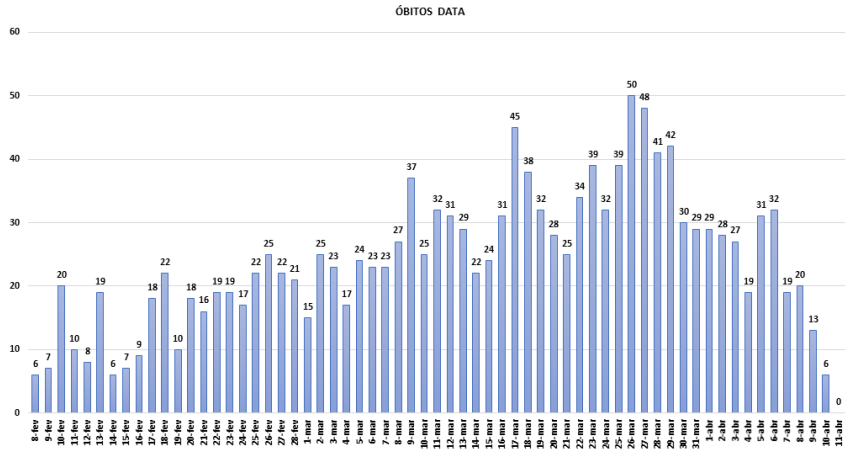

ÓBITOS ACUMULADOS

N° de óbitos por Covid-19 por dia e acumulado, segundo data de falecimento, Maranhão, 2020*

ACUMULADO ATÉ **11/04/21**

EVOLUÇÃO DE ÓBITOS POR DATA

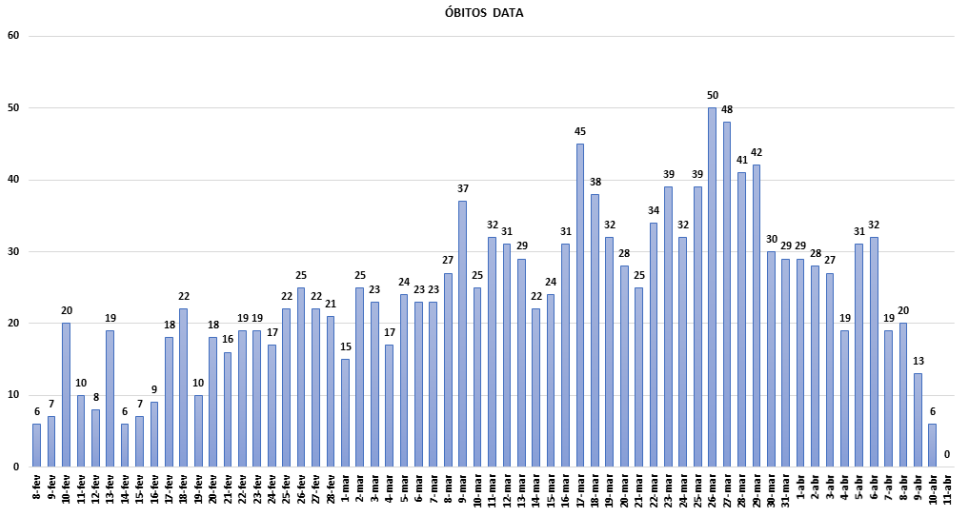

NOVOS ÓBITOS CONFIRMADOS NAS ÚLTIMAS 24H

MARANHÃO UNIDO CONTRA O CORONAVÍRUS

SECRETARIA DA SAÚDE

GOVERNO DO MARANHÃO

GOVERNO COM POVO O MARANHÃO NOVO! NOVO!

AÇÕES DA SUVISA DE ENFRENTAMENTO AO COVID – 19

Estabelecimento fiscalizados
17/03/2020 a 08/04/2021

- **190** Academias
- **414** Assistência e tecnologias
- **188** Bancos e Lotéricas
- **121** Barreiras sanitárias (Aeroporto)
- **46** Barreiras sanitárias (Trânsito)
- **500** Clínica e Hospitais
- **155** Construção
- **156** Educação
- **548** Estética
- **440** Farmácias
- **20** Funerárias
- **47** Hotéis
- **666** Lanchonetes
- **39** Lazer
- **99** Livrarias
- **167** Manutenção e Transporte
- **1674** Moda
- **190** Movéis
- **132** Óticas
- **463** Outros
- **1232** Restaurante e Bares
- **1020** Supermercado
- **529** Variedades

*Os estabelecimentos proibidos de funcionamento foram fechados e aqueles autorizados orientados quanto às normas sanitárias a serem seguidas.

Total de ações de enfrentamento da COVID 19 da Vigilância Sanitária Estadual
17/03/2020 a 08/04/2021

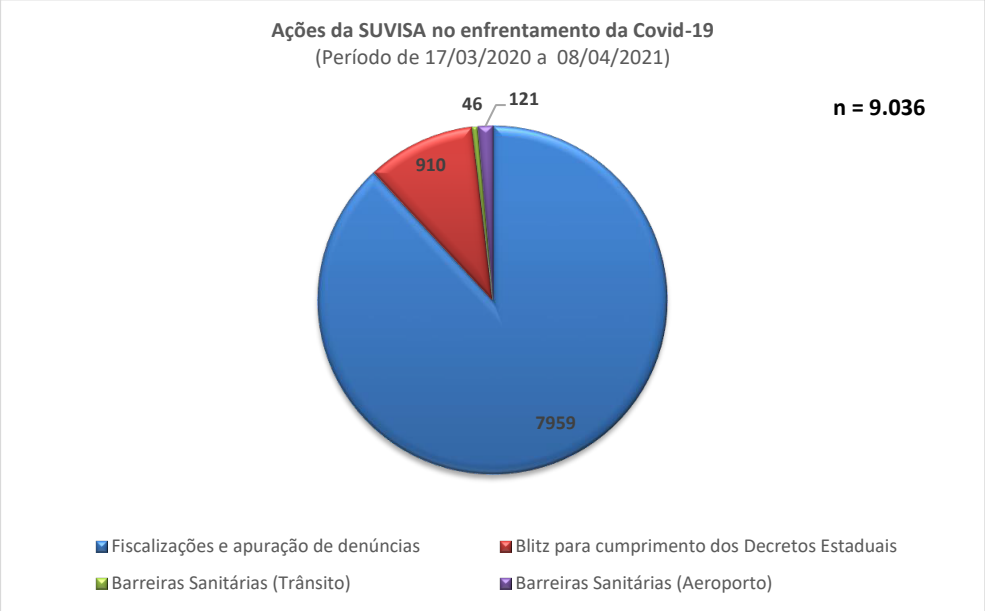

MARANHÃO UNIDO CONTRA O CORONAVÍRUS

SECRETARIA DA SAÚDE | GOVERNO DO MARANHÃO

Relatório de mobilidade comunitária

Estado do Maranhão

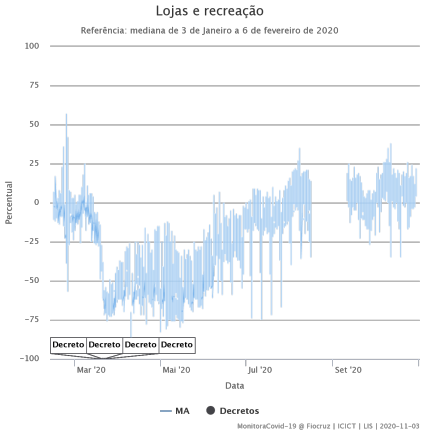

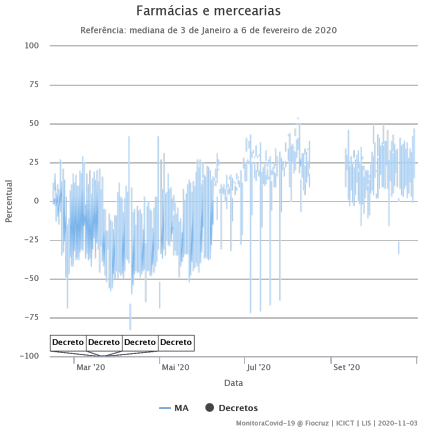

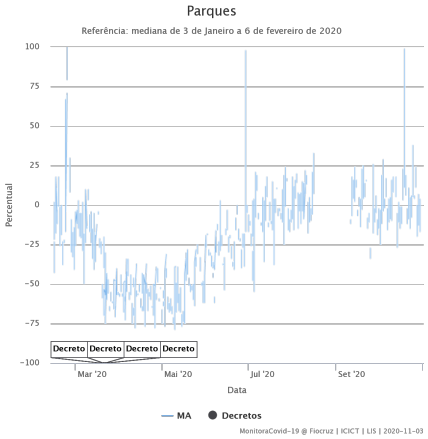

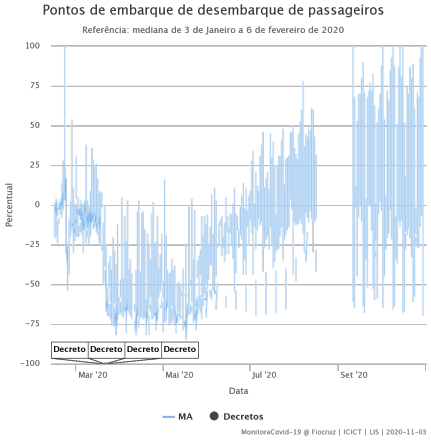

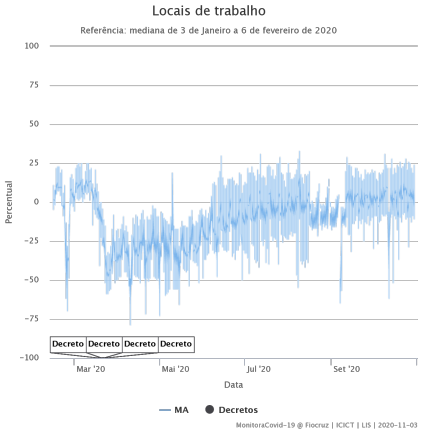

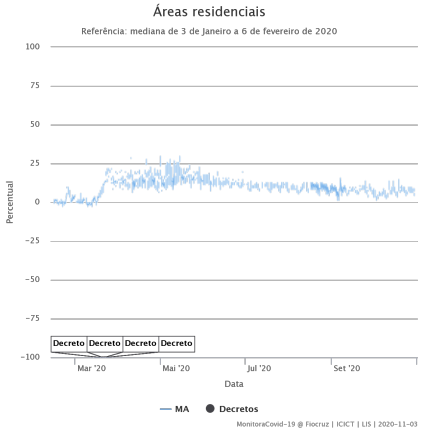

Nesta página são apresentadas algumas das medidas de combate a epidemia, por meios de decretos, leis e instrumentos jurídicos nos estados.

As linhas dos gráficos refletem o fluxo de pessoas em diversos tipos de locais captadas pelo Google e apresentadas nos Relatórios de Mobilidade Comunitária, utilizando dados do Google Maps enviados passivamente para a plataforma.

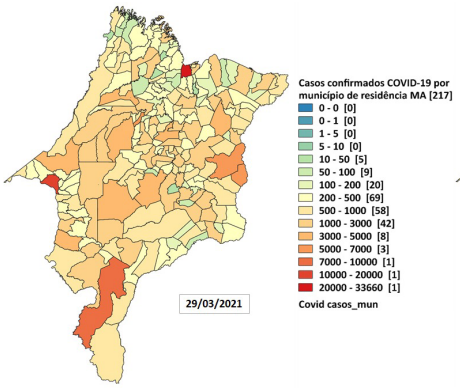

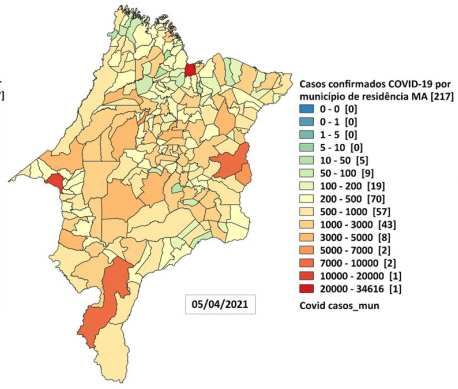

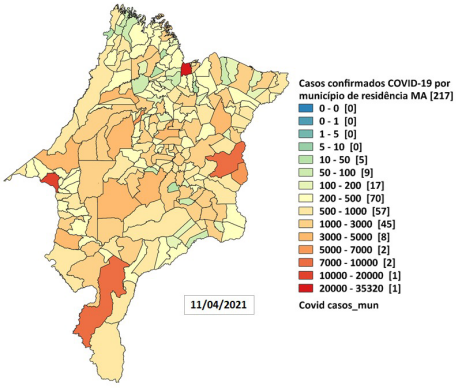

Distribuição espacial dos casos confirmados de Covid-19, segundo município de residência, Maranhão, 2020

Notificações SIVEP Gripe por Semana Epidemiológica no Maranhão - 2020

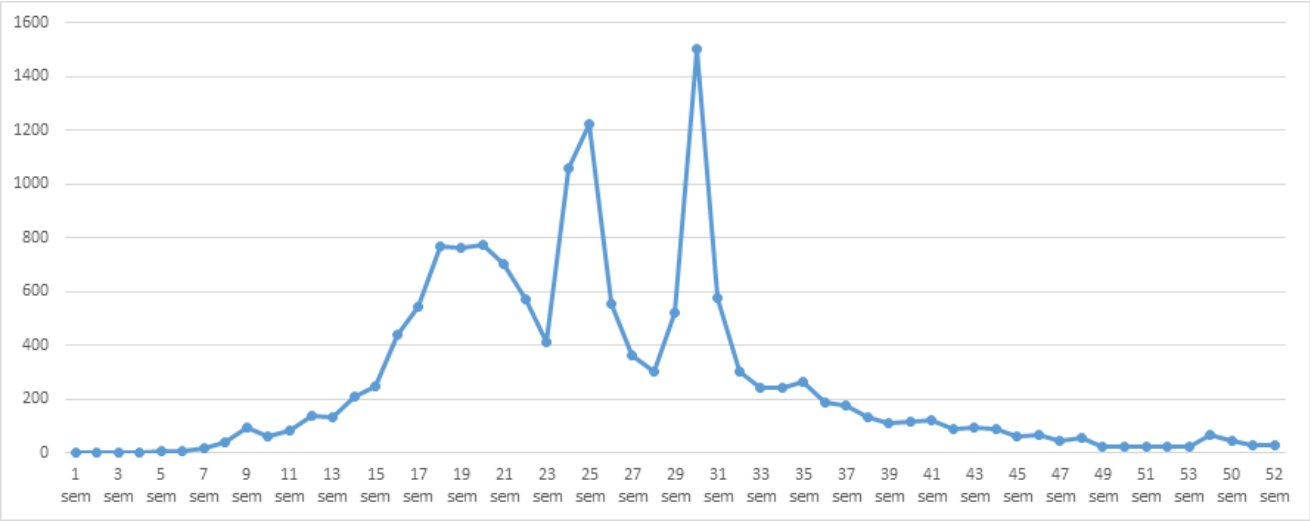

*Dados sujeitos à atualização

Notificações SIVEP Gripe por Semana Epidemiológica no Maranhão - 2021

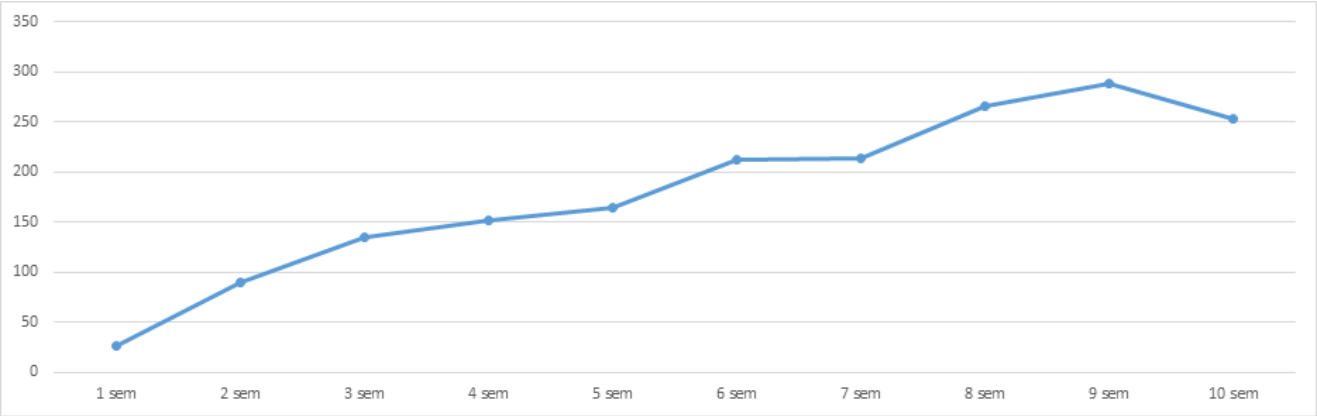

FONTE: SIVEP_GRIPE

*Dados sujeitos à atualização

Definições Operacionais

DEFINIÇÃO DE CASO SUSPEITO PARA INVESTIGAÇÃO DE CORONAVÍRUS

SÍNDROME GRIPAL (SG)
Indivíduo com quadro respiratório agudo, caracterizado por sensação febril ou febre, mesmo que relatada, acompanhada de tosse OU dor de garganta OU coriza.

SÍNDROME RESPIRATÓRIA AGUDA GRAVE (SRAG)
SG que apresente: dispneia/desconforto respiratório OU pressão persistente no tórax OU saturação de O^2 menor que 95% em ar ambiente OU coloração azulada dos lábios ou rosto.

DEFINIÇÃO DE CASO CONFIRMADO DE COVID- 2019

LABORATORIAL: Caso suspeito de SG ou SRAG com resultado positivo em RT-PCR em tempo real ou resultado positivo para anticorpos IgM e/ou IgG diante da realização de teste rápido ou sorologia clássica para detecção de anticorpos para o SARS-CoV-2.

CLÍNICO-EPIDEMIOLÓGICO: Caso suspeito de SG ou SRAG com histórico de contato próximo ou domiciliar com caso confirmado laboratorialmente por COVID-19 nos últimos 7 dias antes do aparecimento dos sintomas e para o qual não foi possível realizar a investigação laboratorial específica.

Quadro Explicativo

- **Caso confirmado:** Positivo na testagem (RT-PCR, teste rápido ou sorológico)
- **Caso descartado:** Negativo na testagem (RT-PCR, teste rápido ou sorológico)
- **Caso suspeito:** Paciente sintomático aguardando resultado de teste
- **Fontes**
  - Gerenciador de Ambiente Laboratorial
  - eSUS-VE - DATASUS
  - Notifica COVID-19 Maranhão
- **Óbitos:** Pacientes com resultados positivos e atestado de óbito para Síndrome Respiratória Aguda Grave - Covid-19
- **Fontes**
  - Gerenciador de Ambiente Laboratorial
  - Sistema de Informação de Mortalidade (SIM - DATASUS)
- **Taxa de ocupação de leitos:** Número de leitos ocupados (UTI/Enfermaria) dividido pelo número total de leitos disponíveis. A extratificação é dividida em Grande Ilha, Imperatriz e Demais Regiões apenas da rede estadual de saúde.
- **Fonte**
  - Central de Informação de Leitos (CIL)

O que você precisa saber e fazer para prevenir o contágio:

LAVE AS MÃOS COM ÁGUA E SABÃO COM FREQUÊNCIA OU HIGIENIZE COM ÁLCOOL EM GEL 70%

AO TOSSIR OU ESPIRRAR, CUBRA NARIZ E BOCA COM O BRAÇO/COTOVELO OU LENÇO DESCARTÁVEL

NÃO COMPARTILHE OBJETOS DE USO PESSOAL COMO TALHERES, TOALHAS, PRATOS E COPOS

SE ESTIVER DOENTE, EVITE CONTATO FÍSICO COM OUTRAS PESSOAS E FIQUE EM CASA ATÉ MELHORAR



EVITE TOCAR OLHOS, NARIZ E BOCA. AO TOCAR, LAVE SEMPRE AS MÃOS

EVITE AGLOMERAÇÕES E MANTENHA OS AMBIENTES VENTILADOS