

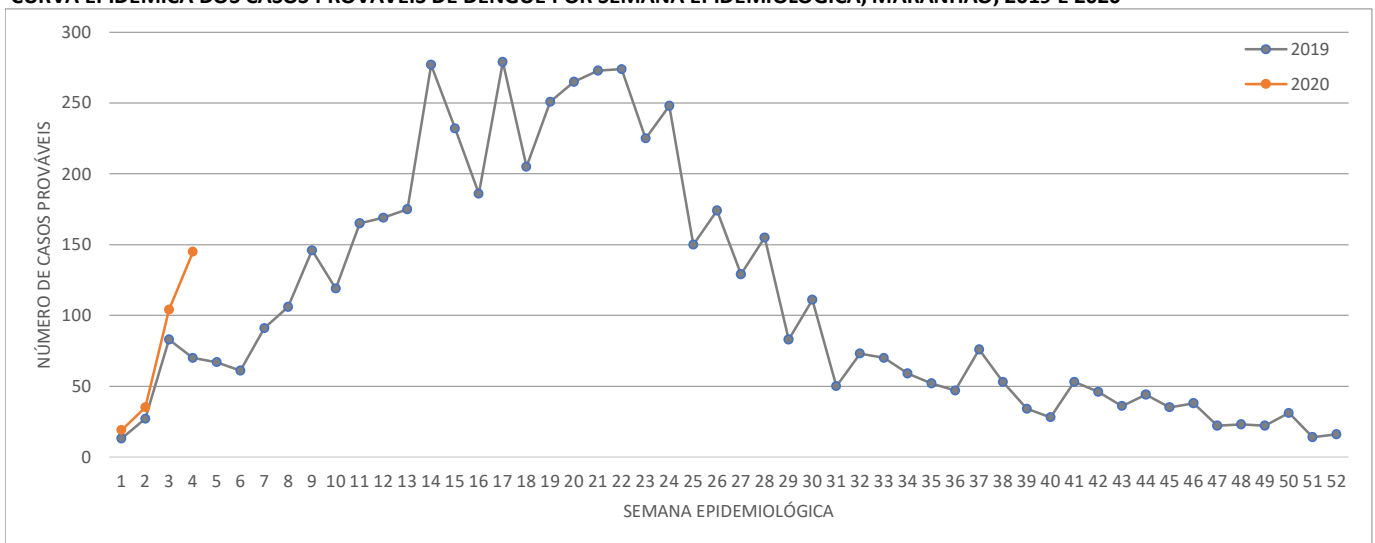


ESTADO DO MARANHÃO
SECRETARIA DE ESTADO DA SAÚDE
SECRETARIA ADJUNTA DE POLÍTICAS DE ATENÇÃO PRIMÁRIA E VIGILÂNCIA EM SAÚDE
SUPERINTENDÊNCIA DE EPIDEMIOLOGIA E CONTROLE DE DOENÇAS
DEPARTAMENTO DE EPIDEMIOLOGIA
COORDENAÇÃO ESTADUAL DE PREVENÇÃO E CONTROLE DAS ARBOVIROSES DENGUE/CHIKUNGUNYA/ZIKA VÍRUS
Avenida Holandeses Quadra 07, nº3 – Ed. Almere Office- Bairro Calhau
C.E.P.: 65071-380 São Luís-MA
Fone: (98) 3194-6200

BOLETIM EPIDEMIOLÓGICO ARBOVIROSES DENGUE/CHIKUNGUNYA/ZIKA VÍRUS/FEBRE AMARELA 4ª SEMANA EPIDEMIOLÓGICA / ANO 2020

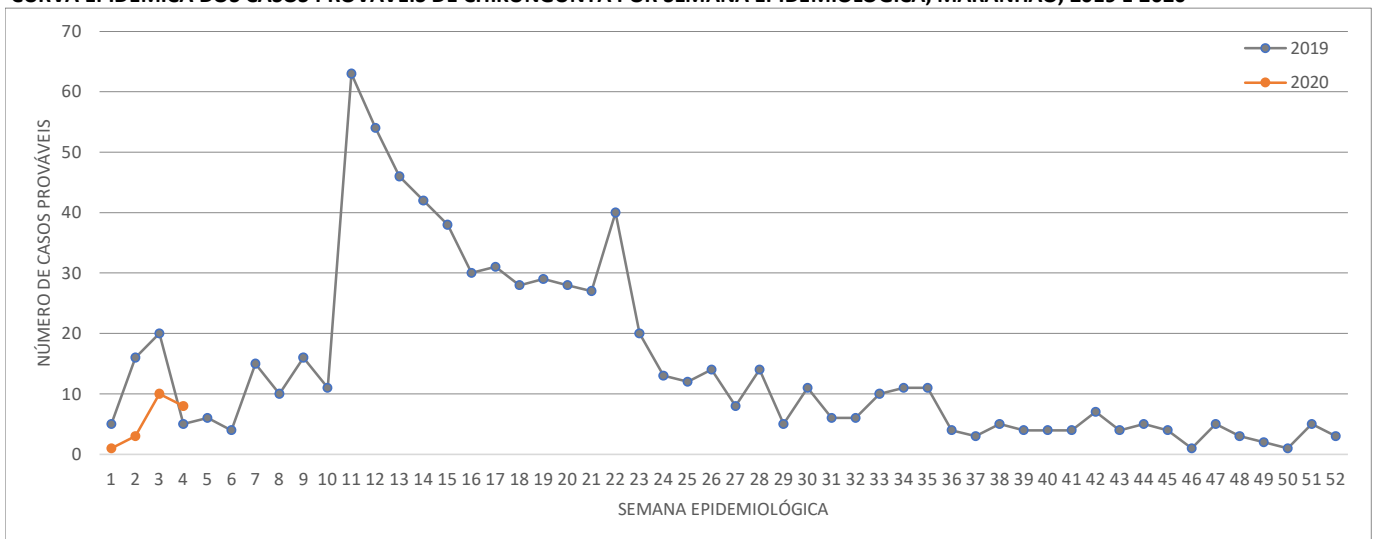
PERÍODO: 29/12/2019 A 25/01/2020

CURVA EPIDÊMICA DOS CASOS PROVÁVEIS DE DENGUE POR SEMANA EPIDEMIOLÓGICA, MARANHÃO, 2019 E 2020



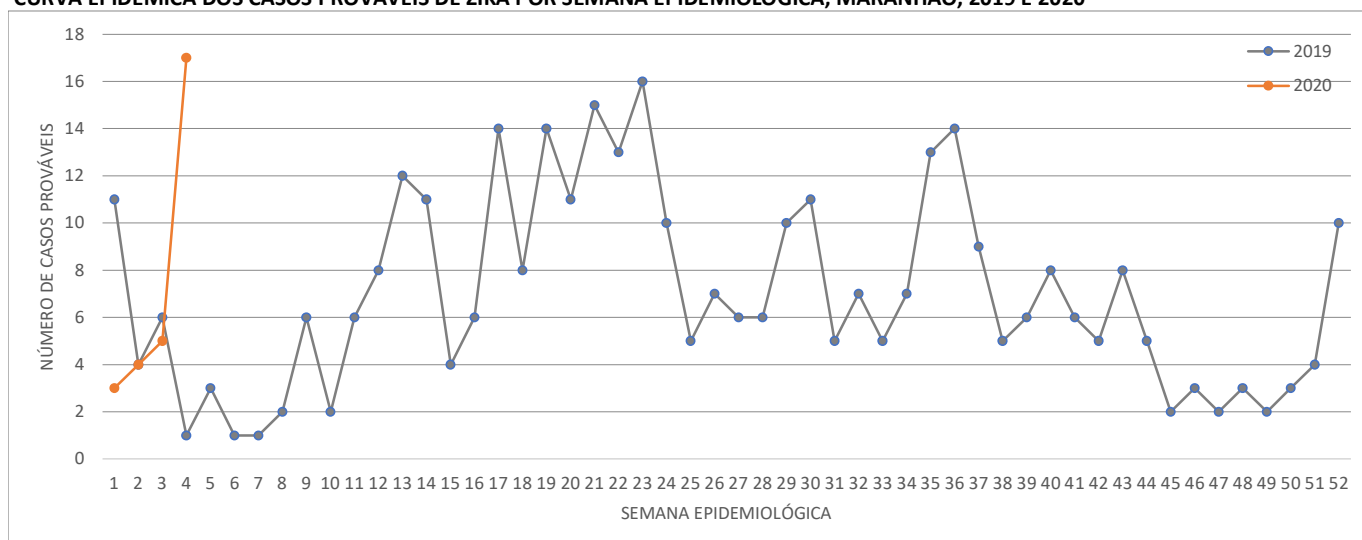
Fonte: Sinan Online. Dados sujeitos à alteração.

CURVA EPIDÊMICA DOS CASOS PROVÁVEIS DE CHIKUNGUNYA POR SEMANA EPIDEMIOLÓGICA, MARANHÃO, 2019 E 2020



Fonte: Sinan Online. Dados sujeitos à alteração.

CURVA EPIDÊMICA DOS CASOS PROVÁVEIS DE ZIKA POR SEMANA EPIDEMIOLÓGICA, MARANHÃO, 2019 E 2020



Fonte: Sinan Net. Dados sujeitos à alteração.

NÚMERO DE CASOS PROVÁVEIS ATÉ A 4ª SEMANA EPIDEMIOLÓGICA, MARANHÃO, 2018 A 2020

DOENÇAS	CASOS PROVÁVEIS			SITUAÇÃO	
	2018	2019	2020	2018 / 2019	2019 / 2020
DENGUE	183	193	303	Aumento de 5,46%	Aumento de 56,99%
CHIKUNGUNYA	106	46	22	Redução de 56,60%	Redução de 52,17%
ZIKA VÍRUS	21	22	29	Aumento de 4,76%	Aumento de 31,82%
FEBRE AMARELA	-	-	-	-	-

NÚMERO DE CASOS CONFIRMADOS ATÉ A 4ª SEMANA EPIDEMIOLÓGICA, MARANHÃO, 2018 A 2020

DOENÇAS	CASOS CONFIRMADOS			SITUAÇÃO	
	2018	2019	2020	2018 / 2019	2019 / 2020
DENGUE	100	174	136	Aumento de 74,00%	Redução de 21,84%
CHIKUNGUNYA	58	36	14	Redução de 37,93%	Redução de 61,11%
ZIKA VÍRUS	1	13	14	Aumento de 1200,00%	Aumento de 7,69%
FEBRE AMARELA	-	-	-	-	-

MUNICÍPIOS COM MAIOR INCIDÊNCIA ATÉ A 4ª SEMANA EPIDEMIOLÓGICA, MARANHÃO, 2020

DOENÇAS	MUNICÍPIO DE RESIDÊNCIA
DENGUE	SÃO PEDRO DOS CRENTES, BARRA DO CORDA, NOVA COLINAS
CHIKUNGUNYA	GOVERNADOR EDISON LOBÃO, SANTO AMARO DO MARANHÃO, SITIO NOVO
ZIKA VÍRUS	BARRA DO CORDA, SANTO AMARO DO MARANHÃO, SÃO JOÃO BATISTA
FEBRE AMARELA	-

NÚMERO DE ÓBITOS DENGUE POR MUNICÍPIO 2018 A 2020

MUNICÍPIOS DE RESIDÊNCIA	Óbitos por Agravo			Em Invest.
	2018	2019	2020	2020
COLINAS	-	1	-	-
IMPERATRIZ	-	1	-	-
LAGOA GRANDE DO MARANHÃO	-	1	-	-
MARACAÇUMÉ	1	-	-	-
PAÇO DO LUMIAR	1	1	-	-
SÃO LUÍS	1	1	-	-
TOTAL	3	5	0	0

NÚMERO DE ÓBITOS CHIKUNGUNYA POR MUNICÍPIO 2018 A 2020

MUNICÍPIOS DE RESIDÊNCIA	Óbitos por Agravos			Em Invest.
	2018	2019	2020	2020
LAGO DA PEDRA	-	1	-	-
SÃO JOSÉ DE RIBAMAR	1	-	-	-
TIMON	1	-	-	-
TOTAL	2	1	0	0

NÚMERO DE ÓBITOS ZIKA POR MUNICÍPIO 2018 A 2020

MUNICÍPIOS DE RESIDÊNCIA	Óbitos por Agravos			Em Invest.
	2018	2019	2020	2020
BACABAL	-	1	-	-
TOTAL	-	1	-	-

NÚMERO DE ÓBITOS FEBRE AMARELA POR MUNICÍPIO 2018 A 2020

MUNICÍPIOS DE RESIDÊNCIA	Óbitos por Agravos			Em Invest.
	2018	2019	2020	2020
-	-	-	-	-
TOTAL	-	-	-	-

CASOS PROVÁVEIS E INCIDÊNCIA DE ARBOVIROSES POR REGIÃO DE SAÚDE, 2020.

Regional	Dengue		Chikungunya		Zika		Febre Amarela	
	Casos (N)	Incidência	Casos (N)	Incidência	Casos (N)	Incidência	Casos (N)	Incidência
Açailândia	10	3,60	0	0,00	0	0,00	-	-
Bacabal	3	1,15	0	0,00	0	0,00	-	-
Balsas	70	29,49	2	0,84	1	0,42	-	-
Barra do Corda	105	47,98	1	0,46	13	5,94	-	-
Caxias	0	0,00	0	0,00	0	0,00	-	-
Chapadinha	3	0,83	1	0,28	0	0,00	-	-
Codó	0	0,00	0	0,00	0	0,00	-	-
Imperatriz	21	4,23	6	1,21	0	0,00	-	-
Itapecuru-Mirim	1	0,28	1	0,28	0	0,00	-	-
Pedreiras	5	2,33	1	0,47	0	0,00	-	-
Pinheiro	1	0,26	0	0,00	0	0,00	-	-
Presidente Dutra	1	0,36	0	0,00	0	0,00	-	-
Rosário	2	0,71	1	0,36	1	0,36	-	-
Santa Inês	2	0,53	0	0,00	0	0,00	-	-
São João dos Patos	5	2,12	0	0,00	0	0,00	-	-
São Luis	63	4,61	6	0,44	13	0,95	-	-
Timon	6	2,53	0	0,00	0	0,00	-	-
Viana	1	0,39	1	0,39	1	0,39	-	-
Zé Doca	4	1,42	2	0,71	0	0,00	-	-

CASOS PROVÁVEIS E INCIDÊNCIA DE ARBOVIROSES POR MUNICÍPIO, REGIONAL METROPOLITANA, 2020.

Município	Dengue		Chikungunya		Zika		Febre Amarela	
	Casos (N)	Incidência	Casos (N)	Incidência	Casos (N)	Incidência	Casos (N)	Incidência
ALCÂNTARA	0	0,00	0	0,00	0	0,00	-	-
PAÇO DO LUMIAR	0	0,00	0	0,00	0	0,00	-	-
RAPOSA	0	0,00	0	0,00	0	0,00	-	-
SÃO JOSÉ DE RIBAMAR	0	0,00	0	0,00	1	0,60	-	-
SÃO LUÍS	63	6,06	6	0,58	12	1,15	-	-