

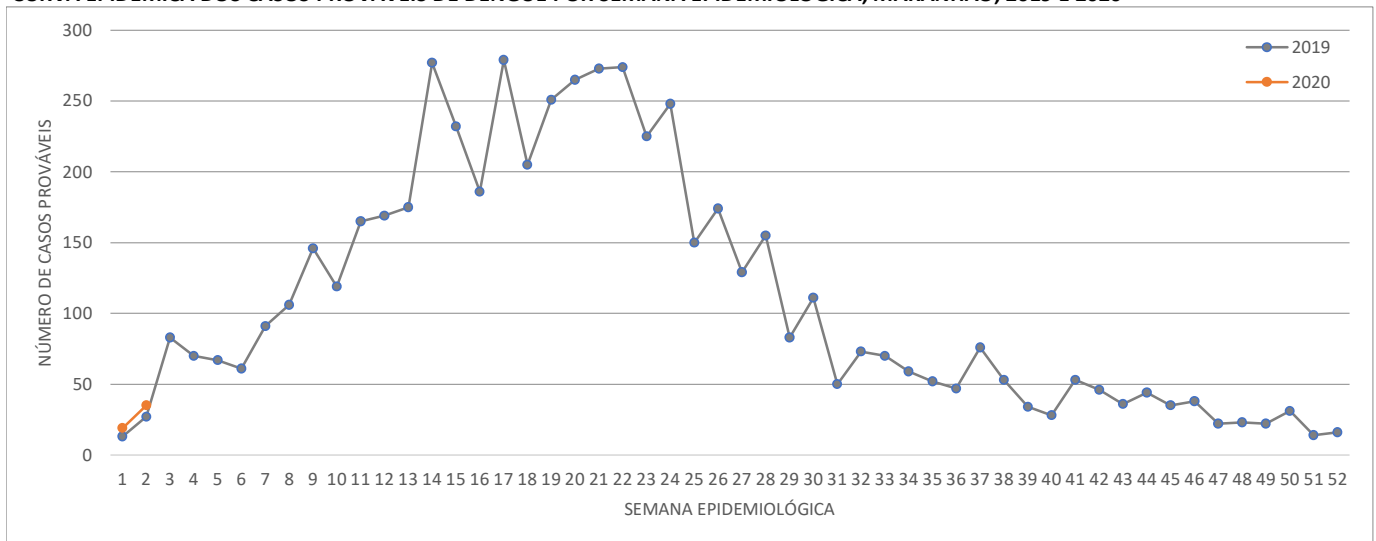


ESTADO DO MARANHÃO
SECRETARIA DE ESTADO DA SAÚDE
SECRETARIA ADJUNTA DE POLÍTICAS DE ATENÇÃO PRIMÁRIA E VIGILÂNCIA EM SAÚDE
SUPERINTENDÊNCIA DE EPIDEMIOLOGIA E CONTROLE DE DOENÇAS
DEPARTAMENTO DE EPIDEMIOLOGIA
COORDENAÇÃO ESTADUAL DE PREVENÇÃO E CONTROLE DAS ARBOVIROSES DENGUE/CHIKUNGUNYA/ZIKA VÍRUS
Avenida Holandeses Quadra 07, nº3 – Ed. Almere Office- Bairro Calhau
C.E.P.: 65071-380 São Luís-MA
Fone: (98) 3194-6200

BOLETIM EPIDEMIOLÓGICO ARBOVIROSES DENGUE/CHIKUNGUNYA/ZIKA VÍRUS/FEBRE AMARELA 2ª SEMANA EPIDEMIOLÓGICA / ANO 2020

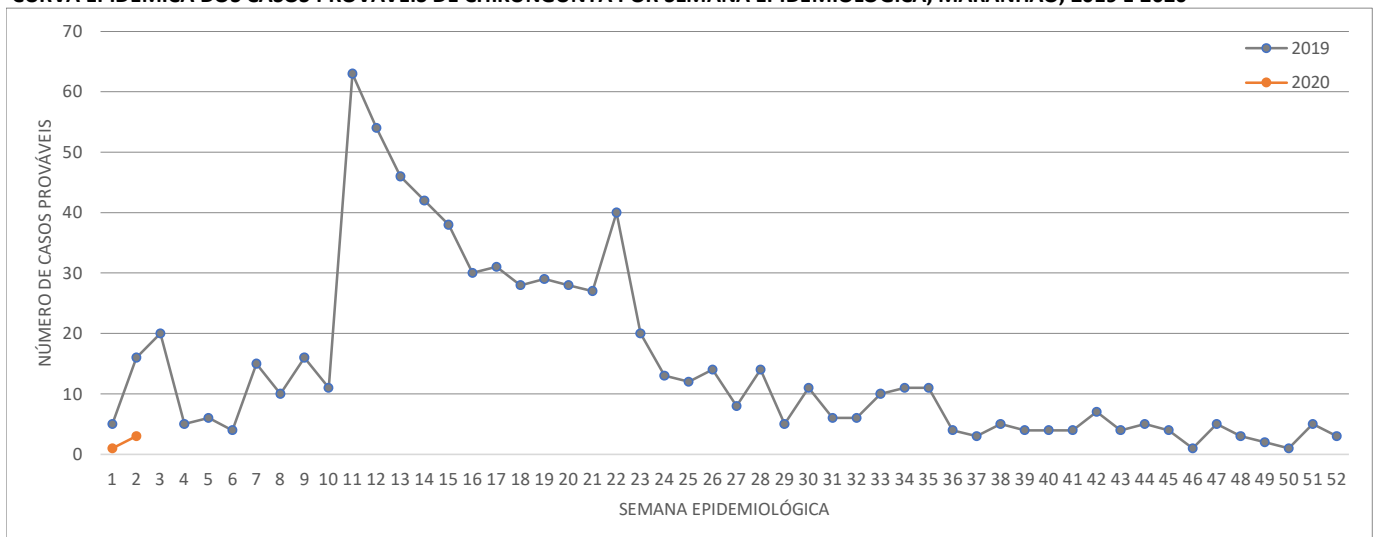
PERÍODO: 29/12/2019 A 11/01/2020

CURVA EPIDÊMICA DOS CASOS PROVÁVEIS DE DENGUE POR SEMANA EPIDEMIOLÓGICA, MARANHÃO, 2019 E 2020



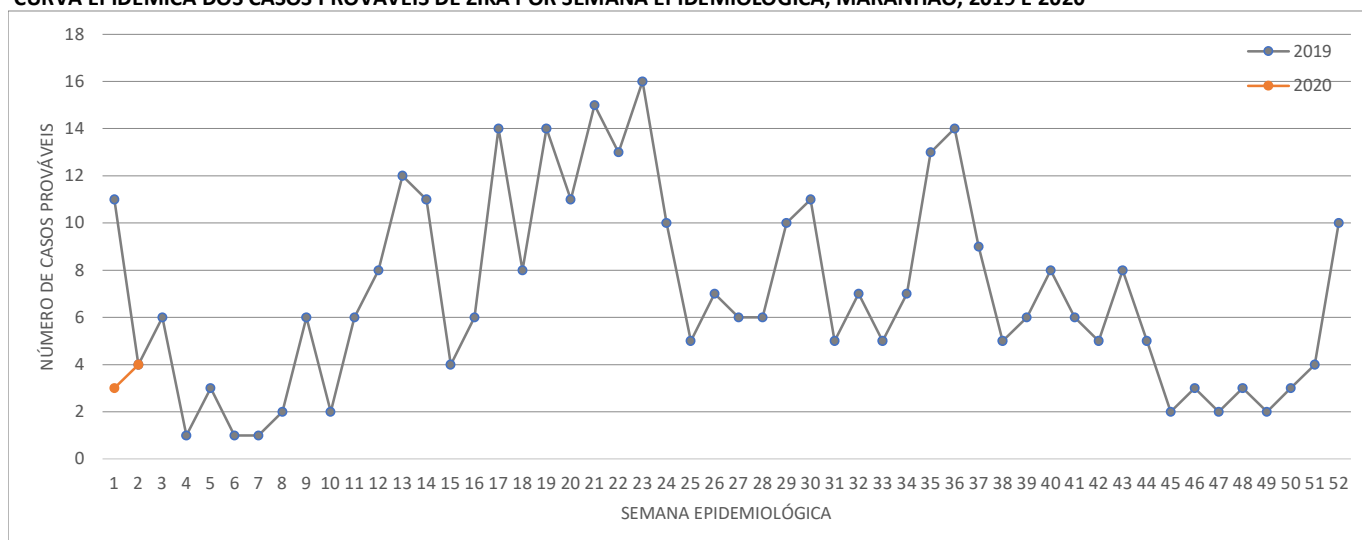
Fonte: Sinan Online. Dados sujeitos à alteração.

CURVA EPIDÊMICA DOS CASOS PROVÁVEIS DE CHIKUNGUNYA POR SEMANA EPIDEMIOLÓGICA, MARANHÃO, 2019 E 2020



Fonte: Sinan Online. Dados sujeitos à alteração.

CURVA EPIDÊMICA DOS CASOS PROVÁVEIS DE ZIKA POR SEMANA EPIDEMIOLÓGICA, MARANHÃO, 2019 E 2020



Fonte: Sinan Net. Dados sujeitos à alteração.

NÚMERO DE CASOS PROVÁVEIS ATÉ A 2ª SEMANA EPIDEMIOLÓGICA, MARANHÃO, 2018 A 2020

DOENÇAS	CASOS PROVÁVEIS			SITUAÇÃO	
	2018	2019	2020	2018 / 2019	2019 / 2020
DENGUE	85	40	54	Redução de 52,94%	Aumento de 35,00%
CHIKUNGUNYA	54	21	4	Redução de 61,11%	Redução de 80,95%
ZIKA VÍRUS	11	15	7	Aumento de 36,36%	Redução de 53,33%
FEBRE AMARELA	-	-	-	-	-

NÚMERO DE CASOS CONFIRMADOS ATÉ A 2ª SEMANA EPIDEMIOLÓGICA, MARANHÃO, 2018 A 2020

DOENÇAS	CASOS CONFIRMADOS			SITUAÇÃO	
	2018	2019	2020	2018 / 2019	2019 / 2020
DENGUE	30	32	36	Aumento de 6,67%	Aumento de 12,50%
CHIKUNGUNYA	20	16	3	Redução de 20,00%	Redução de 81,25%
ZIKA VÍRUS	1	8	2	Aumento de 700,00%	Redução de 75,00%
FEBRE AMARELA	-	-	-	-	-

MUNICÍPIOS COM MAIOR INCIDÊNCIA ATÉ A 2ª SEMANA EPIDEMIOLÓGICA, MARANHÃO, 2020

DOENÇAS	MUNICÍPIO DE RESIDÊNCIA
DENGUE	SÃO PEDRO DOS CRENTES, NOVA COLINAS, MATÕES
CHIKUNGUNYA	SANTO AMARO DO MARANHÃO, GRAJAÚ, IMPERATRIZ
ZIKA VÍRUS	SANTO AMARO DO MARANHÃO, BARRA DO CORDA, SÃO LUÍS
FEBRE AMARELA	-

NÚMERO DE ÓBITOS DENGUE POR MUNICÍPIO 2018 A 2020

MUNICÍPIOS DE RESIDÊNCIA	Óbitos por Agravo			Em Invest.
	2018	2019	2020	2020
COLINAS	-	1	-	-
IMPERATRIZ	-	1	-	-
LAGOA GRANDE DO MARANHÃO	-	1	-	-
MARACAÇUMÉ	1	-	-	-
PAÇO DO LUMIAR	1	1	-	-
SÃO LUÍS	1	1	-	-
TOTAL	3	5	0	0

NÚMERO DE ÓBITOS CHIKUNGUNYA POR MUNICÍPIO 2018 A 2020

MUNICÍPIOS DE RESIDÊNCIA	Óbitos por Agravos			Em Invest.
	2018	2019	2020	2020
LAGO DA PEDRA	-	1	-	-
SÃO JOSÉ DE RIBAMAR	1	-	-	-
TIMON	1	-	-	-
TOTAL	2	1	0	0

NÚMERO DE ÓBITOS ZIKA POR MUNICÍPIO 2018 A 2020

MUNICÍPIOS DE RESIDÊNCIA	Óbitos por Agravos			Em Invest.
	2018	2019	2020	2020
BACABAL	-	1	-	-
TOTAL	-	1	-	-

NÚMERO DE ÓBITOS FEBRE AMARELA POR MUNICÍPIO 2018 A 2020

MUNICÍPIOS DE RESIDÊNCIA	Óbitos por Agravos			Em Invest.
	2018	2019	2020	2020
-	-	-	-	-
TOTAL	-	-	-	-

CASOS PROVÁVEIS E INCIDÊNCIA DE ARBOVIROSES POR REGIÃO DE SAÚDE, 2020.

Regional	Dengue		Chikungunya		Zika		Febre Amarela	
	Casos (N)	Incidência	Casos (N)	Incidência	Casos (N)	Incidência	Casos (N)	Incidência
Açailândia	1	0,36	0	0,00	0	0,00	-	-
Bacabal	1	0,38	0	0,00	0	0,00	-	-
Balsas	7	2,95	0	0,00	0	0,00	-	-
Barra do Corda	13	5,94	1	0,46	2	0,91	-	-
Caxias	0	0,00	0	0,00	0	0,00	-	-
Chapadinha	1	0,28	0	0,00	0	0,00	-	-
Codó	0	0,00	0	0,00	0	0,00	-	-
Imperatriz	6	1,21	1	0,20	0	0,00	-	-
Itapecuru-Mirim	0	0,00	0	0,00	0	0,00	-	-
Pedreiras	0	0,00	0	0,00	0	0,00	-	-
Pinheiro	1	0,26	0	0,00	0	0,00	-	-
Presidente Dutra	0	0,00	0	0,00	0	0,00	-	-
Rosário	1	0,36	1	0,36	1	0,36	-	-
Santa Inês	0	0,00	0	0,00	0	0,00	-	-
São João dos Patos	0	0,00	0	0,00	0	0,00	-	-
São Luis	16	1,17	1	0,07	4	0,29	-	-
Timon	6	2,53	0	0,00	0	0,00	-	-
Viana	0	0,00	0	0,00	0	0,00	-	-
Zé Doca	1	0,35	0	0,00	0	0,00	-	-

CASOS PROVÁVEIS E INCIDÊNCIA DE ARBOVIROSES POR MUNICÍPIO, REGIONAL METROPOLITANA, 2020.

Município	Dengue		Chikungunya		Zika		Febre Amarela	
	Casos (N)	Incidência	Casos (N)	Incidência	Casos (N)	Incidência	Casos (N)	Incidência
ALCÂNTARA	0	0,00	0	0,00	0	0,00	-	-
PAÇO DO LUMIAR	0	0,00	0	0,00	0	0,00	-	-
RAPOSA	0	0,00	0	0,00	0	0,00	-	-
SÃO JOSÉ DE RIBAMAR	0	0,00	0	0,00	0	0,00	-	-
SÃO LUÍS	16	1,54	1	0,10	4	0,38	-	-