



ESTADO DO MARANHÃO  
SECRETARIA DE ESTADO DA SAÚDE  
SECRETARIA ADJUNTA DE POLÍTICAS DE ATENÇÃO PRIMÁRIA E VIGILÂNCIA EM SAÚDE  
SUPERINTENDENCIA DE EPIDEMIOLOGIA E CONTROLE DE DOENÇAS  
DEPARTAMENTO DE EPIDEMIOLOGIA  
COORDENAÇÃO ESTADUAL DE PREVENÇÃO E CONTROLE DAS ARBOVIROSES DENGUE/CHIKUNGUNYA/ZIKA VÍRUS  
Avenida Holandeses Quadra 07, nº3 – Ed. Almere Office- Bairro Calhau  
C.E.P.: 65071-380 São Luís-MA  
Fone: (98) 3194-6200

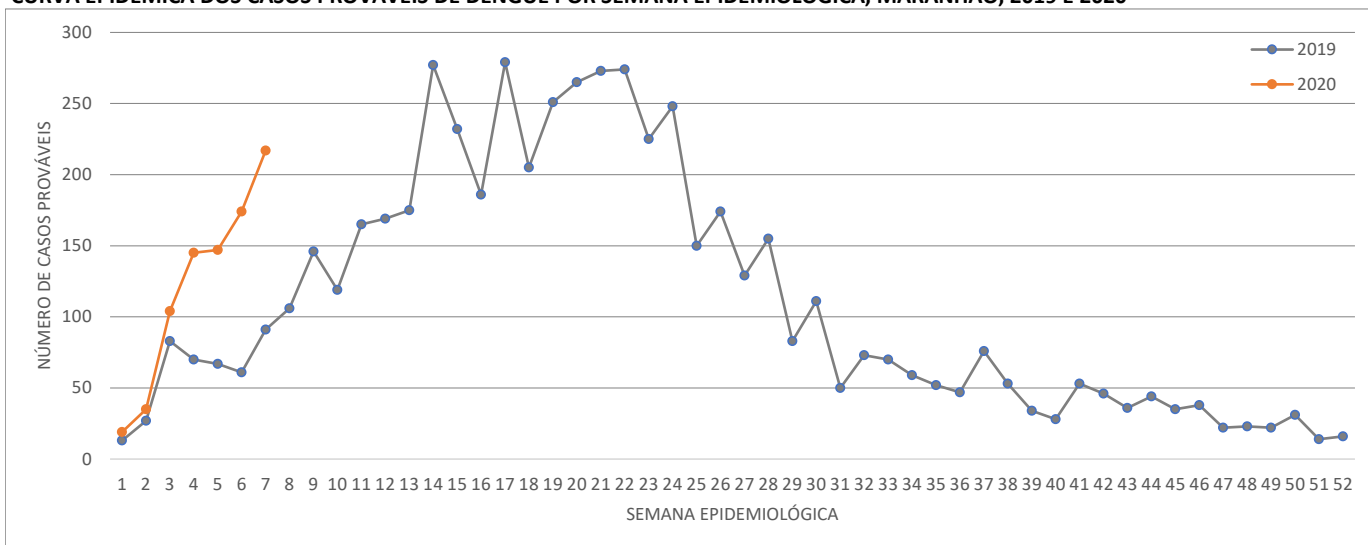
## BOLETIM EPIDEMIOLÓGICO ARBOVIROSES

DENGUE/CHIKUNGUNYA/ZIKA VÍRUS/FEBRE AMARELA

7ª SEMANA EPIDEMIOLÓGICA / ANO 2020

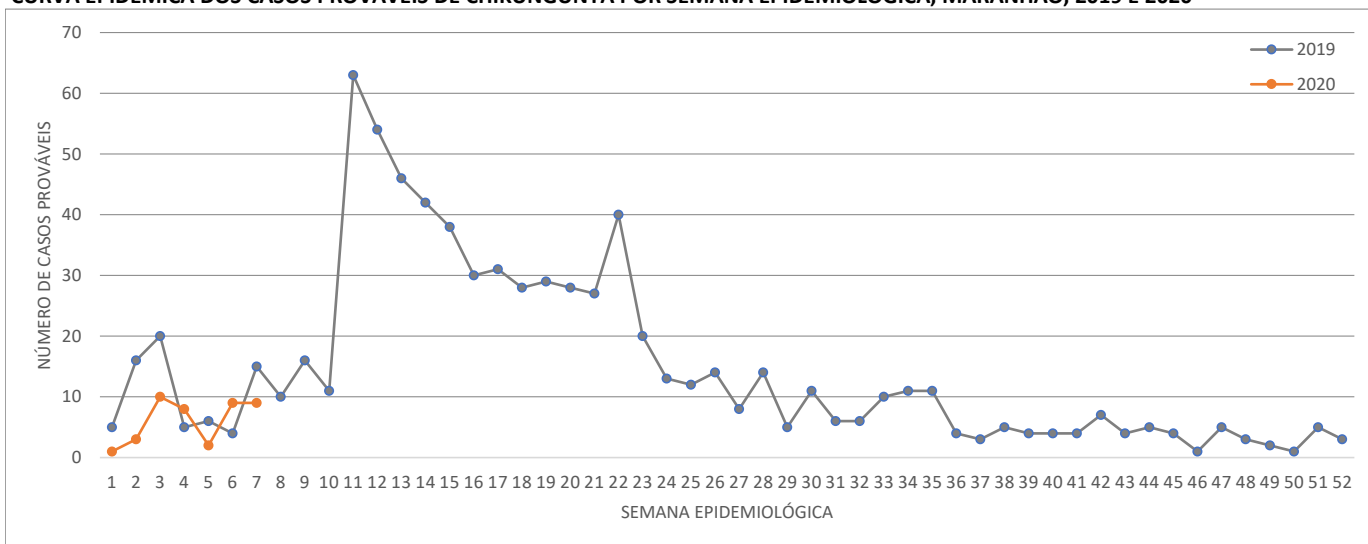
PERÍODO: 29/12/2019 A 15/02/2020

### CURVA EPIDÊMICA DOS CASOS PROVÁVEIS DE DENGUE POR SEMANA EPIDEMIOLÓGICA, MARANHÃO, 2019 E 2020



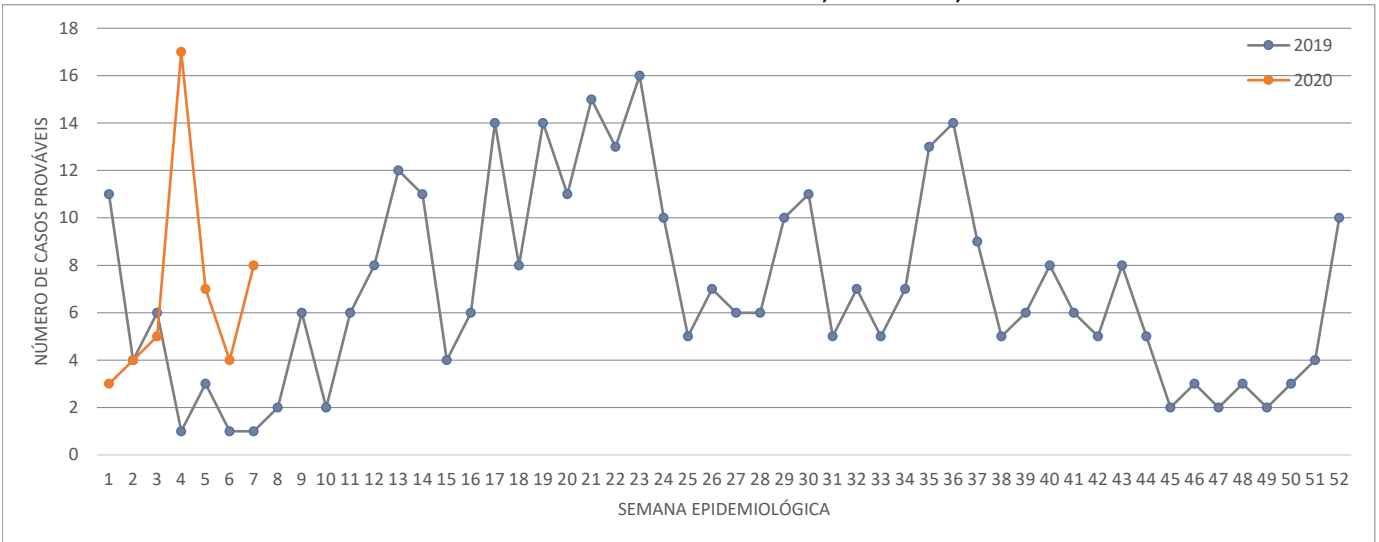
Fonte: Sinan Online. Dados sujeitos à alteração.

### CURVA EPIDÊMICA DOS CASOS PROVÁVEIS DE CHIKUNGUNYA POR SEMANA EPIDEMIOLÓGICA, MARANHÃO, 2019 E 2020



Fonte: Sinan Online. Dados sujeitos à alteração.

### CURVA EPIDÊMICA DOS CASOS PROVÁVEIS DE ZIKA POR SEMANA EPIDEMIOLÓGICA, MARANHÃO, 2019 E 2020



Fonte: Sinan Net. Dados sujeitos à alteração.

### NÚMERO DE CASOS PROVÁVEIS ATÉ A 7ª SEMANA EPIDEMIOLÓGICA, MARANHÃO, 2018 A 2020

DOENÇAS	CASOS PROVÁVEIS			SITUAÇÃO	
	2018	2019	2020	2018 / 2019	2019 / 2020
DENGUE	278	412	841	Aumento de 48,20%	Aumento de 104,13%
CHIKUNGUNYA	134	71	42	Redução de 47,01%	Redução de 40,85%
ZIKA VÍRUS	33	27	48	Redução de 18,18%	Aumento de 77,78%
FEBRE AMARELA	-	-	-	-	-

### NÚMERO DE CASOS CONFIRMADOS ATÉ A 7ª SEMANA EPIDEMIOLÓGICA, MARANHÃO, 2018 A 2020

DOENÇAS	CASOS CONFIRMADOS			SITUAÇÃO	
	2018	2019	2020	2018 / 2019	2019 / 2020
DENGUE	173	343	499	Aumento de 98,27%	Aumento de 45,48%
CHIKUNGUNYA	82	55	20	Redução de 32,93%	Redução de 63,64%
ZIKA VÍRUS	4	15	19	Aumento de 275,00%	Aumento de 26,67%
FEBRE AMARELA	-	-	-	-	-

### MUNICÍPIOS COM MAIOR INCIDÊNCIA ATÉ A 7ª SEMANA EPIDEMIOLÓGICA, MARANHÃO, 2020

DOENÇAS	MUNICÍPIO DE RESIDÊNCIA
DENGUE	SÃO PEDRO DOS CRENTES, FORTALEZA DOS NOGUEIRAS, BARRA DO CORDA
CHIKUNGUNYA	LAJEADO NOVO, CURURUPU, GOVERNADOR EDISON LOBÃO
ZIKA VÍRUS	BARRA DO CORDA, SANTO AMARO DO MARANHÃO, SÃO JOÃO BATISTA
FEBRE AMARELA	-

### NÚMERO DE ÓBITOS DENGUE POR MUNICÍPIO 2018 A 2020

MUNICÍPIOS DE RESIDÊNCIA	Óbitos por Agravo			Em Invest.
	2018	2019	2020	2020
COLINAS	-	1	-	-
IMPERATRIZ	-	1	-	-
LAGOA GRANDE DO MARANHÃO	-	1	-	-
MARACAÇUMÉ	1	-	-	-
PAÇO DO LUMIAR	1	1	-	-
SÃO LUÍS	1	1	-	-
<b>TOTAL</b>	<b>3</b>	<b>5</b>	<b>0</b>	<b>0</b>

**NÚMERO DE ÓBITOS CHIKUNGUNYA POR MUNICÍPIO 2018 A 2020**

MUNICÍPIOS DE RESIDÊNCIA	Óbitos por Agravos			Em Invest.
	2018	2019	2020	2020
LAGO DA PEDRA	-	1	-	-
SÃO JOSÉ DE RIBAMAR	1	-	-	-
TIMON	1	-	-	-
<b>TOTAL</b>	<b>2</b>	<b>1</b>	<b>0</b>	<b>0</b>

**NÚMERO DE ÓBITOS ZIKA POR MUNICÍPIO 2018 A 2020**

MUNICÍPIOS DE RESIDÊNCIA	Óbitos por Agravos			Em Invest.
	2018	2019	2020	2020
BACABAL	-	1	-	-
<b>TOTAL</b>	<b>-</b>	<b>1</b>	<b>-</b>	<b>-</b>

**NÚMERO DE ÓBITOS FEBRE AMARELA POR MUNICÍPIO 2018 A 2020**

MUNICÍPIOS DE RESIDÊNCIA	Óbitos por Agravos			Em Invest.
	2018	2019	2020	2020
-	-	-	-	-
<b>TOTAL</b>	<b>-</b>	<b>-</b>	<b>-</b>	<b>-</b>

**CASOS PROVÁVEIS E INCIDÊNCIA DE ARBOVIROSES POR REGIÃO DE SAÚDE, 2020.**

Regional	Dengue		Chikungunya		Zika		Febre Amarela	
	Casos (N)	Incidência	Casos (N)	Incidência	Casos (N)	Incidência	Casos (N)	Incidência
Açailândia	31	11,15	0	0,00	1	0,36	-	-
Bacabal	10	3,82	0	0,00	0	0,00	-	-
Balsas	224	94,36	7	2,95	2	0,84	-	-
Barra do Corda	250	114,24	1	0,46	18	8,23	-	-
Caxias	1	0,34	0	0,00	0	0,00	-	-
Chapadinha	4	1,11	1	0,28	0	0,00	-	-
Codó	0	0,00	0	0,00	0	0,00	-	-
Imperatriz	47	9,46	8	1,61	0	0,00	-	-
Itapecuru-Mirim	1	0,28	1	0,28	0	0,00	-	-
Pedreiras	13	6,05	1	0,47	0	0,00	-	-
Pinheiro	11	2,89	6	1,58	0	0,00	-	-
Presidente Dutra	3	1,07	0	0,00	0	0,00	-	-
Rosário	3	1,07	2	0,71	1	0,36	-	-
Santa Inês	4	1,06	0	0,00	0	0,00	-	-
São João dos Patos	8	3,39	0	0,00	0	0,00	-	-
São Luís	206	15,07	12	0,88	25	1,83	-	-
Timon	15	6,32	0	0,00	0	0,00	-	-
Viana	1	0,39	1	0,39	1	0,39	-	-
Zé Doca	9	3,19	2	0,71	0	0,00	-	-

**CASOS PROVÁVEIS E INCIDÊNCIA DE ARBOVIROSES POR MUNICÍPIO, REGIONAL METROPOLITANA, 2020.**

Município	Dengue		Chikungunya		Zika		Febre Amarela	
	Casos (N)	Incidência	Casos (N)	Incidência	Casos (N)	Incidência	Casos (N)	Incidência
ALCÂNTARA	0	0,00	0	0,00	0	0,00	-	-
PAÇO DO LUMIAR	0	0,00	0	0,00	0	0,00	-	-
RAPOSA	0	0,00	0	0,00	0	0,00	-	-
SÃO JOSÉ DE RIBAMAR	5	2,98	1	0,60	1	0,60	-	-
SÃO LUÍS	201	19,33	11	1,06	24	2,31	-	-

Estratificação das incidência	
	Baixa (<100 casos por 100.000 hab.)
	Média (>100 e <300 casos por 100.000 hab.)
	Alta (>300 casos por 100.000 hab.)

RESULTADOS DO LIRAa, JANEIRO DE 2020.

Estratificação quanto ao Risco	%	JANEIRO	%
Baixo Risco	< = 1%	58	26,7%
Médio Risco	> 1 a 3,9%	95	43,8%
Alto Risco	> 3,9%	64	29,5%