



ESTADO DO MARANHÃO  
SECRETARIA DE ESTADO DA SAÚDE  
SECRETARIA ADJUNTA DE POLÍTICAS DE ATENÇÃO PRIMÁRIA E VIGILÂNCIA EM SAÚDE  
SUPERINTENDÊNCIA DE EPIDEMIOLOGIA E CONTROLE DE DOENÇAS  
DEPARTAMENTO DE EPIDEMIOLOGIA  
COORDENAÇÃO ESTADUAL DE PREVENÇÃO E CONTROLE DAS ARBOVIROSES DENGUE/CHIKUNGUNYA/ZIKA VÍRUS  
Avenida Holandeses Quadra 07, nº3 – Ed. Almere Office- Bairro Calhau  
C.E.P.: 65071-380 São Luís-MA  
Fone: (98) 3194-6200

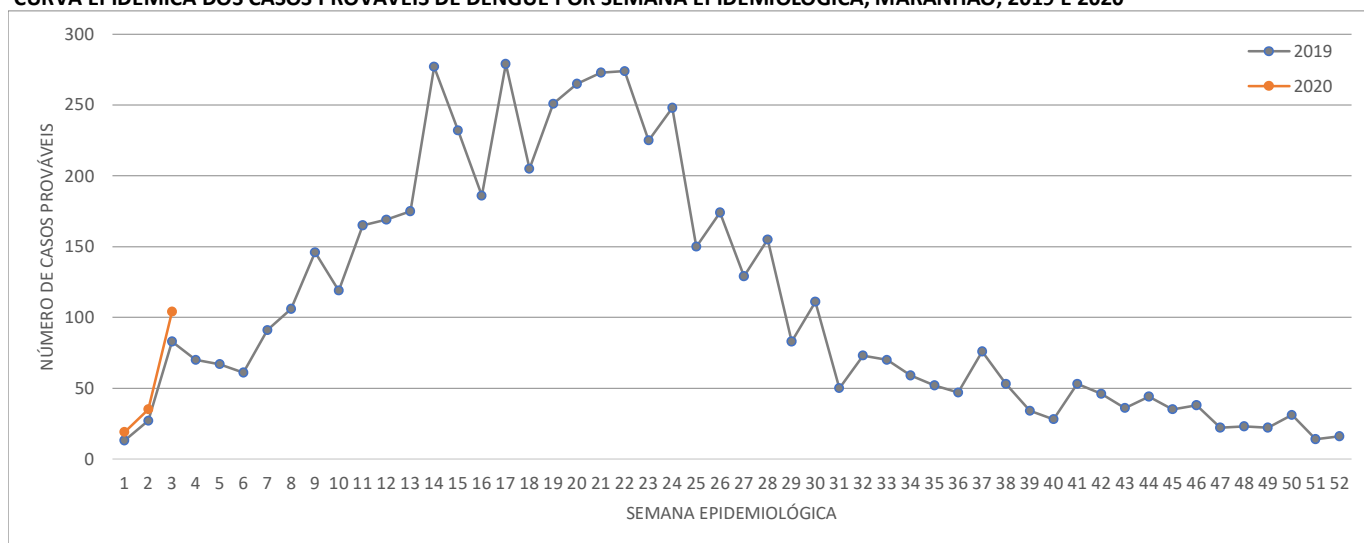
## BOLETIM EPIDEMIOLÓGICO ARBOVIROSES

DENGUE/CHIKUNGUNYA/ZIKA VÍRUS/FEBRE AMARELA

3ª SEMANA EPIDEMIOLÓGICA / ANO 2020

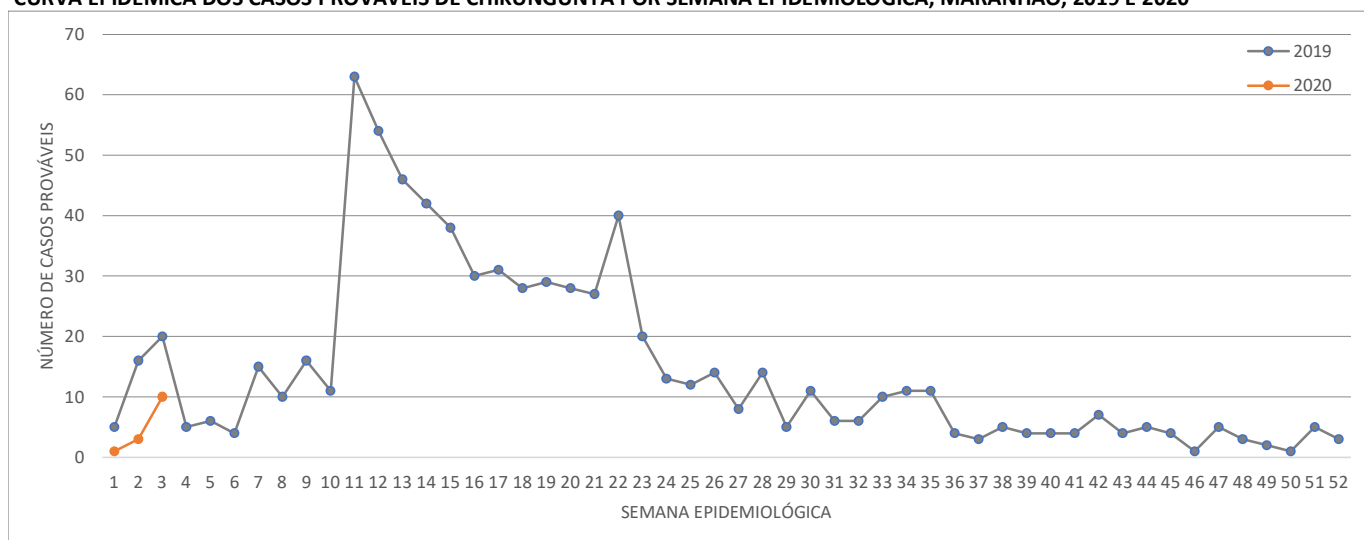
PERÍODO: 29/12/2019 A 18/01/2020

### CURVA EPIDÊMICA DOS CASOS PROVÁVEIS DE DENGUE POR SEMANA EPIDEMIOLÓGICA, MARANHÃO, 2019 E 2020



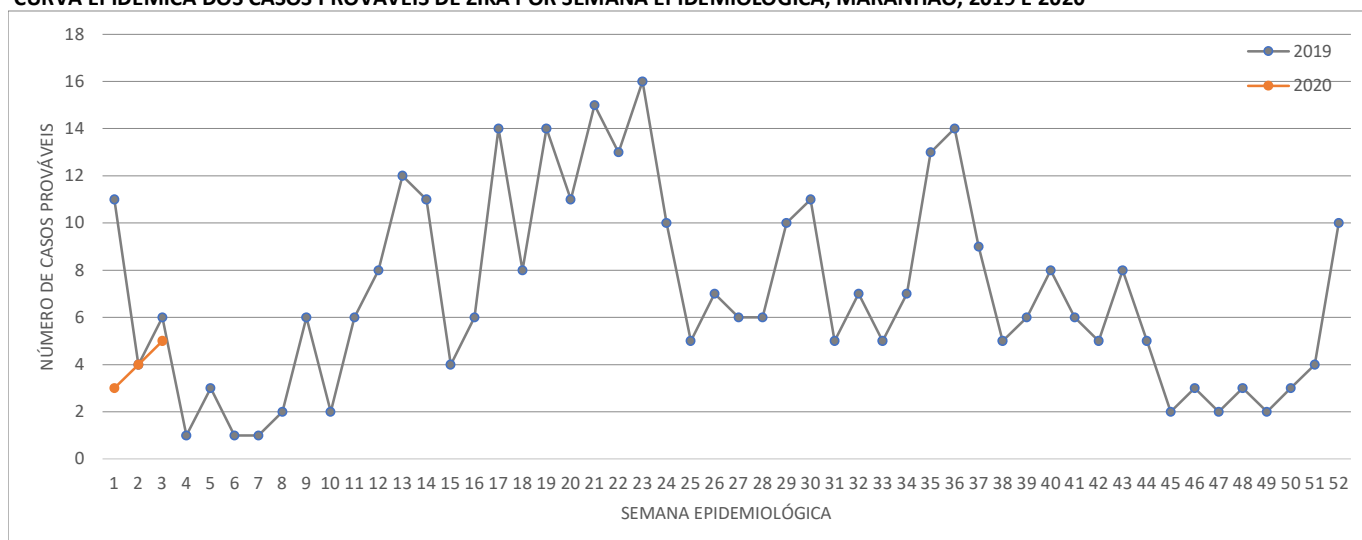
Fonte: Sinan Online. Dados sujeitos à alteração.

### CURVA EPIDÊMICA DOS CASOS PROVÁVEIS DE CHIKUNGUNYA POR SEMANA EPIDEMIOLÓGICA, MARANHÃO, 2019 E 2020



Fonte: Sinan Online. Dados sujeitos à alteração.

### CURVA EPIDÊMICA DOS CASOS PROVÁVEIS DE ZIKA POR SEMANA EPIDEMIOLÓGICA, MARANHÃO, 2019 E 2020



Fonte: Sinan Net. Dados sujeitos à alteração.

### NÚMERO DE CASOS PROVÁVEIS ATÉ A 3ª SEMANA EPIDEMIOLÓGICA, MARANHÃO, 2018 A 2020

DOENÇAS	CASOS PROVÁVEIS			SITUAÇÃO	
	2018	2019	2020	2018 / 2019	2019 / 2020
DENGUE	141	123	158	Redução de 12,77%	Aumento de 28,46%
CHIKUNGUNYA	72	41	14	Redução de 43,06%	Redução de 65,85%
ZIKA VÍRUS	17	21	12	Aumento de 23,53%	Redução de 42,86%
FEBRE AMARELA	-	-	-	-	-

### NÚMERO DE CASOS CONFIRMADOS ATÉ A 3ª SEMANA EPIDEMIOLÓGICA, MARANHÃO, 2018 A 2020

DOENÇAS	CASOS CONFIRMADOS			SITUAÇÃO	
	2018	2019	2020	2018 / 2019	2019 / 2020
DENGUE	71	108	77	Aumento de 52,11%	Redução de 28,70%
CHIKUNGUNYA	32	33	8	Aumento de 3,13%	Redução de 75,76%
ZIKA VÍRUS	1	13	4	Aumento de 1200,00%	Redução de 69,23%
FEBRE AMARELA	-	-	-	-	-

### MUNICÍPIOS COM MAIOR INCIDÊNCIA ATÉ A 3ª SEMANA EPIDEMIOLÓGICA, MARANHÃO, 2020

DOENÇAS	MUNICÍPIO DE RESIDÊNCIA
DENGUE	SÃO PEDRO DOS CRENTES, BARRA DO CORDA, FORTALEZA DOS NOGUEIRAS
CHIKUNGUNYA	SANTO AMARO DO MARANHÃO, SITIO NOVO, FORMOSA DA SERRA NEGRA
ZIKA VÍRUS	SANTO AMARO DO MARANHÃO, SÃO JOÃO BATISTA, BARRA DO CORDA
FEBRE AMARELA	-

### NÚMERO DE ÓBITOS DENGUE POR MUNICÍPIO 2018 A 2020

MUNICÍPIOS DE RESIDÊNCIA	Óbitos por Agravo			Em Invest.
	2018	2019	2020	2020
COLINAS	-	1	-	-
IMPERATRIZ	-	1	-	-
LAGOA GRANDE DO MARANHÃO	-	1	-	-
MARACAÇUMÉ	1	-	-	-
PAÇO DO LUMIAR	1	1	-	-
SÃO LUÍS	1	1	-	-
<b>TOTAL</b>	<b>3</b>	<b>5</b>	<b>0</b>	<b>0</b>

**NÚMERO DE ÓBITOS CHIKUNGUNYA POR MUNICÍPIO 2018 A 2020**

MUNICÍPIOS DE RESIDÊNCIA	Óbitos por Agravos			Em Invest.
	2018	2019	2020	2020
LAGO DA PEDRA	-	1	-	-
SÃO JOSÉ DE RIBAMAR	1	-	-	-
TIMON	1	-	-	-
<b>TOTAL</b>	<b>2</b>	<b>1</b>	<b>0</b>	<b>0</b>

**NÚMERO DE ÓBITOS ZIKA POR MUNICÍPIO 2018 A 2020**

MUNICÍPIOS DE RESIDÊNCIA	Óbitos por Agravos			Em Invest.
	2018	2019	2020	2020
BACABAL	-	1	-	-
<b>TOTAL</b>	<b>-</b>	<b>1</b>	<b>-</b>	<b>-</b>

**NÚMERO DE ÓBITOS FEBRE AMARELA POR MUNICÍPIO 2018 A 2020**

MUNICÍPIOS DE RESIDÊNCIA	Óbitos por Agravos			Em Invest.
	2018	2019	2020	2020
-	-	-	-	-
<b>TOTAL</b>	<b>-</b>	<b>-</b>	<b>-</b>	<b>-</b>

**CASOS PROVÁVEIS E INCIDÊNCIA DE ARBOVIROSES POR REGIÃO DE SAÚDE, 2020.**

Regional	Dengue		Chikungunya		Zika		Febre Amarela	
	Casos (N)	Incidência	Casos (N)	Incidência	Casos (N)	Incidência	Casos (N)	Incidência
Açailândia	3	1,08	0	0,00	0	0,00	-	-
Bacabal	3	1,15	0	0,00	0	0,00	-	-
Balsas	33	13,90	1	0,42	0	0,00	-	-
Barra do Corda	54	24,68	1	0,46	4	1,83	-	-
Caxias	0	0,00	0	0,00	0	0,00	-	-
Chapadinha	3	0,83	1	0,28	0	0,00	-	-
Codó	0	0,00	0	0,00	0	0,00	-	-
Imperatriz	14	2,82	3	0,60	0	0,00	-	-
Itapecuru-Mirim	1	0,28	1	0,28	0	0,00	-	-
Pedreiras	2	0,93	1	0,47	0	0,00	-	-
Pinheiro	1	0,26	0	0,00	0	0,00	-	-
Presidente Dutra	1	0,36	0	0,00	0	0,00	-	-
Rosário	2	0,71	1	0,36	1	0,36	-	-
Santa Inês	1	0,26	0	0,00	0	0,00	-	-
São João dos Patos	2	0,85	0	0,00	0	0,00	-	-
São Luis	28	2,05	3	0,22	6	0,44	-	-
Timon	6	2,53	0	0,00	0	0,00	-	-
Viana	1	0,39	1	0,39	1	0,39	-	-
Zé Doca	3	1,06	1	0,35	0	0,00	-	-

**CASOS PROVÁVEIS E INCIDÊNCIA DE ARBOVIROSES POR MUNICÍPIO, REGIONAL METROPOLITANA, 2020.**

Município	Dengue		Chikungunya		Zika		Febre Amarela	
	Casos (N)	Incidência	Casos (N)	Incidência	Casos (N)	Incidência	Casos (N)	Incidência
ALCÂNTARA	0	0,00	0	0,00	0	0,00	-	-
PAÇO DO LUMIAR	0	0,00	0	0,00	0	0,00	-	-
RAPOSA	0	0,00	0	0,00	0	0,00	-	-
SÃO JOSÉ DE RIBAMAR	0	0,00	0	0,00	0	0,00	-	-
SÃO LUÍS	28	2,69	3	0,29	6	0,58	-	-